

বাংলাদেশের  
পূর্বাভাস  
Bangladesh



# বার্ষিক প্রতিবেদন ২০২০-২০২১



সমবায় অধিদপ্তর

পল্লী উন্নয়ন ও সমবায় বিভাগ

স্থানীয় সরকার, পল্লী উন্নয়ন ও সমবায় মন্ত্রণালয়



# বার্ষিক প্রতিবেদন

## ২০২০-২০২১



সমবায় অধিদপ্তর

পল্লী উন্নয়ন ও সমবায় বিভাগ

স্থানীয় সরকার, পল্লী উন্নয়ন ও সমবায় মন্ত্রণালয়

## উপদেষ্টা

ড. মো: হারুন-অর-রশিদ বিশ্বাস  
নিবন্ধক ও মহাপরিচালক  
সমবায় অধিদপ্তর, ঢাকা।

## সম্পাদনা পরিষদ

মোঃ আহসান কবীর  
অতিরিক্ত নিবন্ধক (ইপিপি)  
সমবায় অধিদপ্তর, ঢাকা।

কাজী মেসবাহ উদ্দিন আহমেদ  
যুগ্ম নিবন্ধক (গবেষণা ও এমআইএস)  
সমবায় অধিদপ্তর, ঢাকা।

মোঃ শামসুল আলম  
সহকারী প্রোগ্রামার, (এমআইএস)  
সমবায় অধিদপ্তর, ঢাকা।

## সমন্বয়কারী

মোঃ জালাল উদ্দিন ভূঁইয়া  
গবেষণা অনুসন্ধানকারী।

## সংকলনে

মোঃ জিয়াউল হক চৌধুরী, টেবুলেটর।  
ফারজানা পারভীন, সরেজমিনে তদন্তকারী।  
শ্যামা মজুমদার, টেবুলেটর।

## প্রকাশকাল

অক্টোবর ২০২১ খ্রিষ্টাব্দ

## প্রকাশনায়

সমবায় অধিদপ্তর  
এফ-১০, আগারগাঁও সিভিক সেক্টর, ঢাকা-১২০৭।  
Website: [www.coop.gov.bd](http://www.coop.gov.bd)  
E-mail: [coop\\_bangladesh@yahoo.com](mailto:coop_bangladesh@yahoo.com).

## মুদ্রণে

তিথী প্রিন্টিং এন্ড প্যাকেজিং  
২৮/সি-১ টয়েনবি সার্কুলার রোড, মতিঝিল বা/এ, ঢাকা-১০০০।  
ফোন : ৯৫৫৩৩০৩, ০১৮১৯২৬৩৪৮১



“আমার দেশের প্রতিটি মানুষ খাদ্য পাবে, আশ্রয় পাবে, শিক্ষা পাবে উন্নত জীবনের অধিকারী হবে- এই হচ্ছে আমার স্বপ্ন। এই পরিপ্রেক্ষিতে গণমুখী সমবায় আন্দোলনকে অত্যন্ত গুরুত্বপূর্ণ ভূমিকা পালন করতে হবে।”

-জাতির পিতা বঙ্গবন্ধু শেখ মুজিবুর রহমান





“এটা পরীক্ষিত যে বহুমুখী গ্রাম সমবায় আমরা যদি গড়ে তুলতে পারি, বাংলাদেশে কোন দারিদ্র্য থাকবে না।”

-মাননীয় প্রধানমন্ত্রী শেখ হাসিনা

৪৯তম জাতীয় সমবায় দিবস-২০২০ উদযাপন এবং জাতীয় সমবায় পুরস্কার প্রদান অনুষ্ঠানে প্রধান অতিথির ভাষণ







## সমবায় - সংগীত

কাজী নজরুল ইসলাম

‘ওরে নিপীড়িত, ওরে ভয়ে ভীত শিখে যা আয়রে, আয় ।

দুঃখ জয়ের নবীনমন্ত্র- ‘সমবায়, সমবায়!’

ক্ষুধার জ্বালায় মরেছি সুধার কলস থাকিতে ঘরে!

দারিদ্র্য, ঋণ, অভাবে জ্বলেছি না চিনে পরস্পরে!

মিলিত হইনি তাই আমাদের দুর্গতি ঘরে ঘরে!

সেই দুর্গতি-দুর্গ ভাঙিব সমবেত পদঘায়॥

মিলি পরমাণু পর্বত হয় সিন্ধু বিন্দু মিলে,

মানুষ শুধুই মিলিবে না কি রে মিলনের এ নিখিলে?

জগতে ছড়ানো বিপুল শক্তি কুড়াইয়া তিলে তিলে

আমরা গড়িব নতুন পৃথিবী সমবেত মহিমায়॥

দুর্ভিক্ষের, শোষণের আর পেষণের জাঁতাকলে

এক হয় নাই বলিয়া আমরা মরিয়াছি পলে পলে ।

সকল দেশের সকল মানুষ আজি সহশ্র দলে

মিলিয়াছি আসি - রবে না জগতে প্রবলের অন্যায়॥





মন্ত্রী

স্থানীয় সরকার, পল্লী উন্নয়ন ও সমবায় মন্ত্রণালয়  
গণপ্রজাতন্ত্রী বাংলাদেশ সরকার

## বাণী

স্থানীয় সরকার, পল্লী উন্নয়ন ও সমবায় মন্ত্রণালয়ের অধীন সমবায় অধিদপ্তরের ২০২০-২০২১ অর্থ বছরের বার্ষিক প্রতিবেদন প্রকাশিত হচ্ছে জেনে আমি আনন্দিত।

১৯০৪ সাল থেকে এ উপমহাদেশে সমবায় আন্দোলন আনুষ্ঠানিকভাবে যাত্রা শুরু করে। প্রতিষ্ঠালগ্ন থেকেই দেশের আর্থ-সামাজিক উন্নয়নে সমবায় কাজ করে যাচ্ছে। স্বাধীন বাংলাদেশের স্বপ্নদ্রষ্টা, সর্বকালের সর্বশ্রেষ্ঠ বাঙালী জাতির পিতা বঙ্গবন্ধু শেখ মুজিবুর রহমান ১৯৫৪ সনে যুক্তফ্রন্ট সরকারের কৃষি ও সমবায় মন্ত্রণালয়ের দায়িত্ব গ্রহণের পর তিনি এ খাতকে শক্তিশালী করার জন্য উদ্যোগী হন। স্বাধীনতা পরবর্তী সময়ে বঙ্গবন্ধু সমবায়কে সম্পদের মালিকানার দ্বিতীয় খাত হিসেবে সংবিধানে সন্নিবেশিত করেন।

সমবায় সমিতির মূল কাজ হলো ক্ষুদ্র ক্ষুদ্র সঞ্চয় একীভূত করে পুঁজি গঠন, লাভজনক বিনিয়োগ ও কর্মসংস্থান সৃষ্টির মাধ্যমে দারিদ্র্য বিমোচন করা। এরই ধারাবাহিকতায় দেশে সমবায় অধিদপ্তরের তত্ত্বাবধানে বর্তমানে ১ লক্ষ ৯৬ হাজার সমবায় সংগঠন দেশের আর্থ-সামাজিক উন্নয়নে সমবায় সমিতি আইন ও বিধির আলোকে কাজ করে যাচ্ছে। এ উন্নয়ন কর্মকান্ডের সাথে জড়িত ব্যক্তি সদস্য সংখ্যা ১ কোটি ১৭ লক্ষ।


গ্রামীণ অর্থনীতিকে সচল রাখতে এ সমবায়গুলো সক্রিয়ভাবে অবদান রেখে চলেছে। উৎপাদন, বিপণন ও সুস্বম বন্টন ব্যবস্থা গড়ে তুলে আয় বৈষম্য দূরীকরণে ভূমিকা রেখে জাতীয় অর্থনীতিকে শক্তিশালীকরণেও দৃশ্যমান অবদান রাখতে পারে সমবায়। জাতির পিতার সমবায় ভাবনার আলোকে 'বঙ্গবন্ধুর দর্শন, সমবায় উন্নয়ন' শ্লোগানটি ধারণ করে বঙ্গবন্ধু কন্যা মাননীয় প্রধানমন্ত্রী শেখ হাসিনার নেতৃত্বে দেশ আরও এগিয়ে যাবে বলে আমি মনে প্রাণে বিশ্বাস করি।

এ বার্ষিক প্রতিবেদন প্রণয়নের সাথে যুক্ত সকলকে আমি আন্তরিক ধন্যবাদ জানাই।

জয় বাংলা  
জয় বঙ্গবন্ধু

(মোঃ তাজুল ইসলাম, এমপি)





প্রতিমন্ত্রী

স্থানীয় সরকার, পল্লী উন্নয়ন ও সমবায় মন্ত্রণালয়  
গণপ্রজাতন্ত্রী বাংলাদেশ সরকার

## বাণী


দারিদ্র্য বিমোচন, পুঁজিগঠন, কর্মসংস্থান সৃষ্টি ও নারীর ক্ষমতায়নের মাধ্যমে দেশের অর্থনৈতিক উন্নয়নে সমবায় অগ্রণী ভূমিকা পালন করে আসছে। স্বাধীনতার পর জাতির পিতার, বঙ্গবন্ধু শেখ মুজিবুর রহমান সমবায়কে দেশ গড়ার কৌশল হিসেবে গ্রহণ করেছিলেন। তিনি সমবায়ের আদর্শে দেশের উৎপাদন, বন্টন, বিপণন ব্যবস্থা তৈরী করে সাধারণ মানুষের ভাগ্যোন্নয়নের মাধ্যমে দেশের সামগ্রিক উন্নয়নের স্বপ্ন দেখেছিলেন। সে উন্নয়ন দর্শনকে বাস্তবায়নের জন্য সমবায় অধিদপ্তরের তত্ত্বাবধানে দেশে বর্তমানে ১ লক্ষ ৯৬ হাজার সমবায় কাজ করে যাচ্ছে।

দেশ এখন উন্নয়নের মহাসড়কে। সৃষ্টি হচ্ছে উন্নয়নের নতুন নতুন ইতিহাস। উন্নয়নের লক্ষ্যে অন্যান্য দপ্তরের ন্যায় সমবায় অধিদপ্তর নিরলসভাবে কাজ করে যাচ্ছে। বর্তমান সরকার ক্ষুধা, দারিদ্র্য, বৈষম্য ও দুর্নীতিমুক্ত সুখীসমৃদ্ধ “উন্নত বাংলাদেশ” গড়ার স্বপ্ন বাস্তবায়নের লক্ষ্যে বিপুল জনসমর্থন নিয়ে মাননীয় প্রধানমন্ত্রী জননেত্রী শেখ হাসিনার নেতৃত্বে ক্ষমতায় এসেছে। সমবায়ের মাধ্যমে কৃষি জমি ও অন্যান্য সম্পদের সর্বোত্তম ব্যবহারের মাধ্যমে কর্মসংস্থান সৃষ্টি, খাদ্য ও পুষ্টি চাহিদা পূরণের ব্যাপক কার্যক্রম গ্রহণ করা হয়েছে। সমবায় অধিদপ্তর বিভিন্ন প্রকল্প ও কর্মসূচি বাস্তবায়ন করে বিপুল সংখ্যক গ্রামীণ দরিদ্র জনগোষ্ঠীকে দারিদ্র্য বিমোচনের লক্ষ্যে ঋণ, প্রশিক্ষণ ও উপকরণসহ বিভিন্ন সহায়তা প্রদান করে আসছে-যা দেশের উন্নয়নে অনন্য ভূমিকা রাখছে। পাশাপাশি নারীর ক্ষমতায়নের লক্ষ্যে সারা দেশে প্রতিটি উপজেলায় ‘বঙ্গমাতা মহিলা সমবায় সমিতি’ গঠনের কার্যক্রম সমবায় অধিদপ্তর হাতে নিয়েছে।

জাতির পিতার সমবায় ভাবনার আলোকে ‘বঙ্গবন্ধুর দর্শন, সমবায় উন্নয়ন’ শ্লোগানটি কাজে লাগিয়ে দেশ আরও এগিয়ে যাবে। জাতির পিতার এই উন্নয়ন ভাবনাকে কাজে লাগিয়ে সমবায়ের মাধ্যমে সমাজের বৈষম্য দূর করে আর্থ-সামাজিক উন্নয়ন নিশ্চিত করে ২০৪১ সালের মধ্যে উন্নত বাংলাদেশ গড়া সম্ভব হবে বলে আমি দৃঢ়ভাবে বিশ্বাস করি।

সমবায় অধিদপ্তরের সামগ্রিক কর্মকাণ্ডের প্রতিফলন ঘটিয়ে ২০২০-২০২১ অর্থ বছরের এ বার্ষিক প্রতিবেদন প্রকাশিত হচ্ছে জেনে আমি আনন্দিত। এ প্রকাশনা সকলকে এ দেশের সমবায় কার্যক্রমের বিষয়ে অবহিত করতে সহায়ক হবে বলে আমার দৃঢ় বিশ্বাস। এ প্রতিবেদন প্রকাশনার সাথে সংশ্লিষ্ট সকলকে আমি আন্তরিক ধন্যবাদ জানাই।

জয় বাংলা, জয় বঙ্গবন্ধু,  
বাংলাদেশ চিরজীবী হোক।

  
(স্বপন ভট্টাচার্য, এমপি)





সভাপতি

স্থানীয় সরকার, পল্লী উন্নয়ন ও সমবায়  
মন্ত্রণালয় সম্পর্কিত স্থায়ী কমিটি  
বাংলাদেশ জাতীয় সংসদ।

## বাণী

সমবায় অধিদপ্তরের বার্ষিক প্রতিবেদন ২০২০-২০২১ প্রকাশ করছে জেনে আমি অত্যন্ত আনন্দিত। সমবায় অধিদপ্তর দেশের একটি অন্যতম স্বনামধন্য জাতিগঠন মূলক প্রতিষ্ঠান। সমবায় অধিদপ্তরের মূল কাজ সমবায় সমিতি আইন ও বিধির আলোকে সমবায় সমিতির নিবন্ধন প্রদান, নিষ্ক্রিয় সমবায় সমিতি গুটিয়ে ফেলা বা নিবন্ধন বাতিল করা, প্রতি অর্থবছরে সমিতির অর্থনৈতিক ও ব্যবস্থাপনা কার্যক্রম নিরীক্ষা করা, সমবায় সমিতিসমূহের নির্বাচন ও এজিএম অনুষ্ঠানে আইনগত সহায়তা প্রদান, সমিতিতে সৃষ্ট বিরোধ আইনের আলোকে সমাধান করা এবং টেকসই সমবায় গঠনের লক্ষ্যে প্রশিক্ষণ প্রদান ইত্যাদি।

সমবায় সমিতি সদস্যদের ক্ষুদ্র ক্ষুদ্র সঞ্চয়কে একীভূত করে পুঁজি গঠনের মাধ্যমে অর্থনৈতিক উন্নয়নের ভিত্তি রচনা করে গ্রামীণ অর্থনৈতির চাঁকা সচল রাখতে দৃশ্যমান অবদান রেখে চলেছে। পুঁজিগঠন, বিনিয়োগ, কর্মসংস্থান ও নারীর ক্ষমতায়নের মাধ্যমে দেশের আর্থ-সামাজিক অবস্থার ইতিবাচক পরিবর্তনে সমবায় ব্যাপক ভূমিকা রেখে যাচ্ছে। বঙ্গবন্ধুর সোনার বাংলা বিনির্মাণে সাধারণ মানুষের আর্থ-সামাজিক উন্নয়ন, কর্মসংস্থান সৃষ্টি ও দারিদ্র্য হ্রাসে সমবায় অধিদপ্তরের তত্ত্বাবধানে সমবায় সমিতিগুলো গুরুত্বপূর্ণ ভূমিকা পালন করে আসছে। সমবায়ের মাধ্যমে দেশের কৃষি পণ্য উৎপাদনসহ ক্ষুদ্র ও বৃহৎ শিল্পের মাধ্যমে অর্থনৈতিক অবদান রেখে চলেছে। অর্থনীতির সকল খাতেই আজ সমবায় কর্মকাণ্ড পরিচালিত হচ্ছে।

প্রতিবেদনটি সরকারী নীতিনির্ধারক, গবেষক, সমবায় আন্দোলনের সাথে সম্পৃক্ত ব্যক্তিবর্গ, শিক্ষার্থীসহ সকল মহলের জন্য সহায়ক হবে বলে আশা করি। যাদের প্রচেষ্টা ও পরিশ্রমের ফলে এই প্রতিবেদন প্রণয়ন সম্ভব হয়েছে-তাদের সকলকে জানাই আন্তরিক ধন্যবাদ ও শুভেচ্ছা।

জয় বাংলা, জয় বঙ্গবন্ধু

বাংলাদেশ চিরজীবী হোক।

(খন্দকার মোশাররফ হোসেন, এমপি)







সচিব

পল্লী উন্নয়ন ও সমবায় বিভাগ  
স্থানীয় সরকার, পল্লী উন্নয়ন ও সমবায় মন্ত্রণালয়  
গণপ্রজাতন্ত্রী বাংলাদেশ সরকার

## বাণী

জাতির পিতা বঙ্গবন্ধু শেখ মুজিবুর রহমানের আজন্ম স্বপ্ন ছিল একটি সুখী-সমৃদ্ধ সোনার বাংলাদেশ গড়ার। তারই ধারাবাহিকতায় সরকারের ‘ভিশন ২০২১’ ও ‘ভিশন ২০৪১’ বাস্তবায়নে সমবায় অধিদপ্তর অগ্রণী ভূমিকা পালন করে আসছে। জাতির পিতা বঙ্গবন্ধু শেখ মুজিবুর রহমান বলেছেন “আমার দেশের প্রতিটি মানুষ খাদ্য পাবে, আশ্রয় পাবে, উন্নত জীবনের অধিকারী হবে-এই হচ্ছে আমার স্বপ্ন। এই পরিপ্রেক্ষিতে গণমুখী সমবায় আন্দোলনকে অত্যন্ত গুরুত্বপূর্ণ ভূমিকা পালন করতে হবে”। এ উন্নয়ন নির্দেশনার আলোকে বর্তমান সরকার দারিদ্র্য বিমোচনকে সর্বোচ্চ গুরুত্ব প্রদান করেছে।

সমবায় অধিদপ্তর গ্রামীণ দরিদ্র জনগোষ্ঠীর দারিদ্র্য বিমোচন, আর্থ-সামাজিক অবস্থার উন্নয়নে সমবায়ভিত্তিক কার্যক্রম পরিচালনা এবং অব্যাহতভাবে বিভিন্ন প্রকল্প বাস্তবায়নের মাধ্যমে দেশের পিছিয়ে পড়া জনগোষ্ঠীর জীবন মান উন্নয়নে কাজ করে যাচ্ছে।

সরকারের প্রতিটি দপ্তর প্রতি বছর তার কর্মকাণ্ডের উপর বার্ষিক প্রতিবেদন প্রণয়ন করে থাকে। এ পরিপ্রেক্ষিতে পূর্বের ধারাবাহিকতায় সমবায় অধিদপ্তরের বার্ষিক প্রতিবেদন ২০২০-২০২১ প্রকাশিত হতে যাচ্ছে। প্রতিবেদনটিতে দেশব্যাপী সমবায় কার্যক্রমের পরিসংখ্যান হিসেবে সমবায় সমিতিগুলোর সংখ্যা, ব্যক্তি সদস্য, শেয়ার মূলধন, সঞ্চয় আমানত, গঠিত অন্যান্য তহবিল, গৃহীত ও দানকৃত ঋণ, আদায়কৃত ঋণের তথ্যসহ সমবায় অধিদপ্তর এবং অধীনস্থ প্রতিষ্ঠানসমূহের কর্মকাণ্ড এ প্রতিবেদনে সন্নিবেশিত হয়েছে।

প্রকাশনাটি সমবায় অধিদপ্তরের কর্মকাণ্ড প্রচারে অবদান রাখবে এবং সমবায় অধিদপ্তরের কর্মকাণ্ড সম্পর্কে জানতে আগ্রহী সংশ্লিষ্ট ব্যক্তিবর্গের নিকট সমাদৃত হবে বলে আমি বিশ্বাস করি। প্রতিবেদন প্রণয়নের সাথে সংশ্লিষ্টদের জানাই আন্তরিক ধন্যবাদ।

(মোঃ মশিউর রহমান, এনডিসি)





নিবন্ধক ও মহাপরিচালক  
সমবায় অধিদপ্তর, ঢাকা।

## মুখবন্ধ

সমবায় অধিদপ্তরের নিবন্ধিত সমবায় সমিতিসমূহ বাংলাদেশের আর্থ-সামাজিক অগ্রগতি অর্জনে দীর্ঘদিন যাবৎ প্রশংসনীয় ভূমিকা পালন করে আসছে। দরিদ্র জনগোষ্ঠীর ক্ষুদ্র ক্ষুদ্র সঞ্চয়কে একীভূত করে সমবায় আন্দোলন অর্থনৈতিক উন্নয়নের ভিত্তি স্থাপন করেছে। বাংলাদেশের অর্থনৈতিক অগ্রগতিকে ত্বরান্বিত করতে সমবায় আন্দোলনের বিকল্প নেই। সর্বকালের সর্বশ্রেষ্ঠ বাঙালী জাতির পিতা বঙ্গবন্ধু শেখ মুজিবুর রহমান স্বাধীনতার পর দেশ পূর্ণগঠনে সমবায় পদ্ধতিকে বেছে নিয়ে বাংলাদেশের সংবিধানে সমবায়কে সম্পদের মালিকানার ভিত্তিতে দ্বিতীয় খাত হিসাবে অন্তর্ভুক্ত করেছিলেন। এ ধারাবাহিকতায় জাতির পিতার সুযোগ্য উত্তরসূরি মাননীয় প্রধানমন্ত্রী শেখ হাসিনা কর্তৃক ঘোষিত 'রূপকল্প ২০২১' ও 'রূপকল্প ২০৪১' বাস্তবায়নে সমবায় গুরুত্বপূর্ণ ভূমিকা রাখতে পারে বলে আমার দৃঢ় বিশ্বাস।


সাধারণ মানুষের আর্থ-সামাজিক উন্নয়ন, কর্মসংস্থান সৃষ্টি, নারীর ক্ষমতায়ন ও দারিদ্র্য হ্রাসে সমবায় সমিতিগুলো গুরুত্বপূর্ণ ভূমিকা পালন করে আসছে। অর্থনীতির সকল খাতেই আজ সমবায় কর্মকাণ্ড পরিচালিত হচ্ছে। সমবায় অধিদপ্তর ও সমবায় সমিতি সমূহ দেশের অর্থনৈতিক ও সামাজিক উন্নয়নে যে অবদান রাখছে তার একটি চিত্র তুলে ধরার জন্য প্রতি বছর সমবায় অধিদপ্তর কর্তৃক বার্ষিক প্রতিবেদন প্রকাশ করা হয়ে থাকে। তারই ধারাবাহিকতায় বার্ষিক প্রতিবেদন ২০২০-২০২১ প্রকাশিত হল।

প্রতিবেদনটিতে দেশব্যাপী সংগঠিত সমবায় সমিতিগুলোর সংখ্যা, ব্যক্তি সদস্য, শেয়ার মূলধন, সঞ্চয় আমানত, গঠিত অন্যান্য তহবিল, গৃহীত ও দানকৃত ঋণ, আদায়কৃত ও পরিশোধিত ঋণ, লভ্যাংশ বিতরণ ইত্যাদির পাশাপাশি সমবায় অধিদপ্তর ও এর আওতাধীন প্রশিক্ষণ প্রতিষ্ঠানের মাধ্যমে সমবায়ীদের সক্ষমতা বৃদ্ধির লক্ষ্যে আয়োজিত প্রশিক্ষণ বিষয়ে বিস্তারিত পরিসংখ্যান তুলে ধরা হয়েছে। এ সকল তথ্য মাঠ পর্যায়ে সমবায় সমিতিসমূহ থেকে সংগ্রহ করে সমবায় অধিদপ্তরের এমআইএস শাখায় চূড়ান্তভাবে সংকলিত করা হয়েছে।

প্রতিবেদনটি সরকারি নীতিনির্ধারক, গবেষক, সমবায় আন্দোলনের সাথে সম্পৃক্ত ব্যক্তিবর্গ, শিক্ষার্থীসহ সকল মহলের জন্য সহায়ক হবে বলে আমি আশা করি।

বার্ষিক প্রতিবেদন ২০২০-২০২১ প্রণয়নের জন্য তথ্য সংগ্রহ, প্রক্রিয়াকরণ ও সম্পাদনার সাথে সংশ্লিষ্ট সকলকে আন্তরিক অভিনন্দন ও ধন্যবাদ জানাই।

প্রতিবেদনটির মানোন্নয়নে সকলের পরামর্শ সাদরে গৃহীত হবে।

  
(ড. মো: হারুন-অর-রশিদ বিশ্বাস)



		প্রারম্ভিকা	
		গুরুত্বপূর্ণ পরিসংখ্যান	
১ম অধ্যায়	১.	সমবায় অধিদপ্তর	
	১.১	রূপকল্প	
	১.২	অভিলক্ষ্য	
	১.৩	কৌশলগত উদ্দেশ্যসমূহ	
	১.৪	কার্যাবলী	
	১.৫	সমবায় অধিদপ্তরের লক্ষ্য এবং দায়িত্ব	
	১.৬	প্রশিক্ষণ প্রতিষ্ঠান	
	৭	সমবায় দিবস	
	১.৮	সমবায় সমিতি সংক্রান্ত তথ্য	
	১.৯	সমবায় অধিদপ্তরের উল্লেখযোগ্য কার্যক্রম	
	১.১০	সমবায় অধিদপ্তরের প্রধান কার্যালয়ের সাংগঠনিক কাঠামো	
২য় অধ্যায়	২.	সমবায় খাতের অগ্রগতি	
	২.১	সমিতির সংখ্যা	
	২.২	সমিতির সদস্য সংখ্যা	
	২.৩	শেয়ার মূলধন	
	২.৪	সঞ্চয় আমানত	
	২.৫	সংরক্ষিত তহবিল	
	২.৬	কার্যকরী মূলধন	
	২.৭	বিনিয়োগ	
	২.৮	ঋণ বিতরণ	
	২.৯	ঋণ আদায়	
	২.১০	অডিট ফি আদায়	
	২.১১	লভ্যাংশ বিতরণ	
৩য় অধ্যায়		জাতীয় সমবায় পুরস্কার-২০১৯ প্রাপ্তির তালিকা ও সমবায়ীর তথ্য	
	৩.১	আমভিটা সমবায় মৎস্য ও কৃষি খামার সমিতি লিঃ।	
	৩.২	তুমিলিয়া খ্রিষ্টান কো-অপারেটিভ ক্রেডিট ইউনিয়ন লিঃ।	
	৩.৩	জেয়লা ঘোষপাড়া প্রাথমিক দুগ্ধ উৎপাদনকারী সমবায় সমিতি লিঃ।	
	৩.৪	সততা মহিলা বহুমুখী সমবায় সমিতি লিঃ।	
	৩.৫	নওগাঁ মাল্টিপারপাস কো-অপারেটিভ সোসাইটি লিঃ।	
	৩.৬	চাঁদপুর মৎস্য বণিক সমবায় সমিতি লিঃ।	
	৩.৭	যুদ্ধাহত মুক্তিযোদ্ধা, শহীদ মুক্তিযোদ্ধা পরিবার পুনর্বাসন বহুমুখী সমবায় সমিতি লিঃ।	
	৩.৮	পূর্ববর্তী ভূমিহীন বহুমুখী সমবায় সমিতি লিঃ।	
	৩.৯	দি মেট্রোপলিটন খ্রীষ্টান কো-অপারেটিভ হাউজিং সোসাইটি লিঃ।	
	৩.১০	বাংলাদেশ পুলিশ কো-অপারেটিভ সোসাইটি লিঃ।	
৪র্থ অধ্যায়	৪.	সমবায় অধিদপ্তরের প্রশিক্ষণ কার্যক্রম	
	৪.১	বাংলাদেশ সমবায় একাডেমি	
	৪.২	আঞ্চলিক সমবায় ইনস্টিটিউট	
	৪.৩	ভ্রাম্যমাণ প্রশিক্ষণ	
৫ম অধ্যায়	৫.	সমবায় অধিদপ্তরের উন্নয়ন প্রকল্প	
	৫.১	সমবায় অধিদপ্তর কর্তৃক বাস্তবায়িত প্রকল্প সমূহ	
	৫.১.১	উন্নত জাতের গাভী পালনের মাধ্যমে সুবিধাবঞ্চিত মহিলাদের জীবনযাত্রার মান উন্নয়ন	
	৫.১.২	দুগ্ধ ও মাংস উৎপাদনের লক্ষ্যে গঙ্গাচড়া উপজেলায় ডেইরী সমবায়ের কার্যক্রম সম্প্রসারণ	

- ৫.১.৩ সমবায়ের মাধ্যমে ক্ষুদ্র নৃ-তাত্ত্বিক জনগোষ্ঠীর জীবন যাত্রার উন্নয়ন' শীর্ষক প্রকল্প
- ৫.২ অন্যান্য প্রকল্প
- ৫.২.১ অশ্রয়ণ প্রকল্প
- ৫.২.২ ক্ষুদ্রাকার পানি সম্পদ উন্নয়ন সেক্টর প্রকল্প

## ৬ষ্ঠ অধ্যায়

### ৬. পরিশিষ্ট

- পরিশিষ্ট - ১: জেলাভিত্তিক সমবায় সমিতিসমূহের সংখ্যা ও সদস্য সংখ্যা
- পরিশিষ্ট - ২: জেলাভিত্তিক সমবায় সমিতিসমূহের মূলধন
- পরিশিষ্ট - ৩: জেলাভিত্তিক সমবায় সমিতিসমূহের কর্মসংস্থান
- পরিশিষ্ট - ৪: জেলাভিত্তিক সমবায় সমিতিসমূহের ঋণ বিতরণ ও আদায়
- পরিশিষ্ট - ৫: জেলাভিত্তিক সমবায় সমিতিসমূহের প্রাপ্ত ও পরিশোধকৃত ঋণ
- পরিশিষ্ট - ৬: জেলাভিত্তিক সমবায় সমিতিসমূহের সঞ্চয় আমানত
- পরিশিষ্ট - ৭: জেলাভিত্তিক সমবায় সমিতিসমূহের আয়-ব্যয় ও লাভ ক্ষতি
- পরিশিষ্ট - ৮: জেলাভিত্তিক সমবায় সমিতিসমূহের বিনিয়োগ
- পরিশিষ্ট - ৯: জেলাভিত্তিক সমবায় সমিতিসমূহের সম্পদ
- পরিশিষ্ট - ১০: জেলাভিত্তিক অকার্যকর সমবায় সমিতিসমূহের সংখ্যা
- পরিশিষ্ট - ১১: জেলাভিত্তিক অবসায়নে ন্যস্ত ও নিরীক্ষাকৃত সমবায় সমিতিসমূহের তথ্য
- পরিশিষ্ট - ১২: জেলাভিত্তিক সমবায় সমিতিসমূহের অডিট ফি
- পরিশিষ্ট - ১৩: জাতীয় সমবায় সমিতিসমূহের অডিট ফি
- পরিশিষ্ট - ১৪: শ্রেণিভিত্তিক সমবায় সমিতিসমূহের সংখ্যা ও সদস্য সংখ্যা
- পরিশিষ্ট - ১৫: শ্রেণিভিত্তিক সমবায় সমিতিসমূহের মূলধন
- পরিশিষ্ট - ১৬: শ্রেণিভিত্তিক সমবায় সমিতিসমূহের কর্মসংস্থান, লাভ-ক্ষতি ও লভ্যাংশ বিতরণ
- পরিশিষ্ট - ১৭: শ্রেণিভিত্তিক সমবায় সমিতিসমূহের ঋণ বিতরণ ও আদায়
- পরিশিষ্ট - ১৮: শ্রেণিভিত্তিক সমবায় সমিতিসমূহের প্রাপ্ত ও পরিশোধকৃত ঋণ
- পরিশিষ্ট - ১৯: শ্রেণিভিত্তিক সমবায় সমিতিসমূহের সঞ্চয় আমানত
- পরিশিষ্ট - ২০: শ্রেণিভিত্তিক সমবায় সমিতিসমূহের আয়-ব্যয়
- পরিশিষ্ট - ২১: শ্রেণিভিত্তিক সমবায় সমিতিসমূহের বিনিয়োগ
- পরিশিষ্ট - ২২: শ্রেণিভিত্তিক অবসায়নে ন্যস্ত ও নিরীক্ষাকৃত সমবায় সমিতিসমূহের তথ্য
- পরিশিষ্ট - ২৩: শ্রেণিভিত্তিক সমবায় সমিতিসমূহের সম্পদ
- পরিশিষ্ট - ২৪: শ্রেণিভিত্তিক সমবায় সমিতিসমূহের সদস্য সংখ্যা
- পরিশিষ্ট - ২৫: দেশব্যাপী সমবায় সমিতিসমূহের সংখ্যা ও সদস্য সংখ্যা
- পরিশিষ্ট - ২৬: দেশব্যাপী সমবায় সমিতিসমূহের মূলধন
- পরিশিষ্ট - ২৭: দেশব্যাপী সমবায় সমিতিসমূহের কর্মসংস্থান, লাভক্ষতি ও লভ্যাংশ বিতরণ
- পরিশিষ্ট - ২৮: দেশব্যাপী সমবায় সমিতিসমূহের ঋণ বিতরণ ও আদায়
- পরিশিষ্ট - ২৯: দেশব্যাপী সমবায় সমিতিসমূহের প্রাপ্ত ও পরিশোধকৃত ঋণ
- পরিশিষ্ট - ৩০: দেশব্যাপী সমবায় সমিতিসমূহের সঞ্চয়- আমানত
- পরিশিষ্ট - ৩১: দেশব্যাপী সমবায় সমিতিসমূহের আয়-ব্যয়
- পরিশিষ্ট - ৩২: দেশব্যাপী সমবায় সমিতিসমূহের বিনিয়োগ
- পরিশিষ্ট - ৩৩: দেশব্যাপী অবসায়নে ন্যস্ত ও নিরীক্ষাকৃত সমবায় সমিতিসমূহের তথ্য
- পরিশিষ্ট - ৩৪: দেশব্যাপী সমবায় সমিতিসমূহের সম্পদ
- পরিশিষ্ট - ৩৫: সমবায় অধিদপ্তরের জনবল
- পরিশিষ্ট - ৩৬: ২০০৮-০৯ অর্থবছর হতে ২০২০-২১ অর্থবছর পর্যন্ত সমবায় সমিতির তথ্য

## বঙ্গবন্ধুর দর্শন, সমবায়ে উন্নয়ন

### প্রারম্ভিকা

#### প্রারম্ভিকা:

সমবায় এর আর্থ-সামাজিক দ্যোতনা বিচার করে বলা হয়ে থাকে ‘সমবায় সমিতি হচ্ছে সদস্যদের জন্য, সদস্যদের দ্বারা এবং সদস্যদের কল্যাণে পরিচালিত সংগঠন। (A Cooperative Society is the organization of the cooperators, for the cooperators and by the cooperators). বাংলার কৃষককে সুদখোর মহাজনদের শোষণ থেকে বাঁচানোর মহৎ উদ্দেশ্যে এ উপমহাদেশে ১৯০৪ সালে সমবায় আন্দোলনের আনুষ্ঠানিক যাত্রা শুরু। বিভিন্ন চড়াই উত্থাই পেরিয়ে সময়ের প্রেক্ষাপটে কৃষির পাশাপাশি ক্ষুদ্র ব্যবসা, পরবিহন, পর্যটন, কুটিরশিল্প, আবাসন, মৎস্য, দুগ্ধ, সঞ্চয়-ঋণদান, সার্বিক গ্রাম উন্নয়ন, পানি ব্যবস্থাপনা, তাঁত শিল্প ইত্যাদি ৩৫ শ্রেণির বিভিন্ন খাতে সমবায় পদ্ধতির বিস্তার ঘটেছে। এ সুদীর্ঘ পথপরিক্রমার ইতিহাস থেকেই বুঝা যায় সমবায় পদ্ধতির গ্রহণযোগ্যতা রয়েছে এবং ভবিষ্যতে তা আরো বৃদ্ধি হতে থাকবে। স্বাধীনতার পর যুদ্ধবিধ্বস্ত বাংলাদেশকে পূর্ণগঠনের জন্য সর্বকালের সর্বশ্রেষ্ঠ বাঙালী জাতির পিতা বঙ্গবন্ধু শেখ মুজিবুর রহমান সমবায় পদ্ধতিকে গুরুত্ব দিয়েছিলেন। গ্রামীণ অর্থনীতির চাকা সচল করতে গ্রাম সমবায় গড়ার নির্দেশ প্রদান করেছিলেন। তিনি সমবায়ের মাধ্যমে স্বপ্নের সোনার বাংলা গড়তে চেয়েছিলেন। তাই সমবায়কে যথাযথ গুরুত্ব দিয়ে জাতির পিতা বঙ্গবন্ধু শেখ মুজিবুর রহমান বাংলাদেশের সংবিধানের ১৩(খ) অনুচ্ছেদে সমবায়কে সম্পদের মালিকানার ২য় খাত হিসেবে অন্তর্ভুক্ত করেছেন।

বর্তমানে দেশে মোট সমবায় সমিতির সংখ্যা ১,৯৬,৩১৬টি যার ব্যক্তি সদস্য সংখ্যা ১,১৭,০৭,৫১৪ জন এবং মোট সম্পদের পরিমাণ প্রায় ৬৭৭৮.১৫ কোটি টাকা। এ সকল সমবায় সমিতির বেশির ভাগই ক্ষুদ্র আয়ের জনগোষ্ঠীর মাঝে ঋণ সুবিধা প্রদান করে দারিদ্র্য বিমোচন ও অর্থনৈতিক প্রবৃদ্ধি অর্জনে গুরুত্বপূর্ণ অবদান রাখছে। অন্যদিকে কৃষিজাত শিল্পায়ন ও মৎস্যখাতের পাশাপাশি দুগ্ধখাতে সমবায়ের কার্যক্রম ক্রমেই বিস্তৃতি ঘটছে। দেশের পানি সম্পদের সুষ্ঠু ও টেকসই ব্যবহার নিশ্চিতকরণের লক্ষ্যে পানি সম্পদ অবকাঠামো উন্নয়ন ও ব্যবস্থাপনায় সুফলভোগীদের সমন্বয়ে দেশজুড়ে গড়ে উঠেছে ১৪০৭টি পানি ব্যবস্থাপনা সমবায় সমিতি। স্থানীয় সরকার প্রকৌশল অধিদপ্তর এবং বাংলাদেশ পানি উন্নয়ন বোর্ডের অধীনে গঠিত পানি ব্যবস্থাপনা সমবায় সমিতিগুলো শক্তিশালীকরণে কিছু কার্যক্রম বাস্তবায়নে সমবায় অধিদপ্তর সহযোগী সরকারি প্রতিষ্ঠান হিসেবে কাজ করে যাচ্ছে। প্রধানমন্ত্রীর কার্যালয় কর্তৃক বাস্তবায়নাধীন আশ্রয়ণ প্রকল্পের মাধ্যমে আশ্রয়হীন ও ভূমিহীন জনগোষ্ঠীকে ভূমি ও বাসস্থান বরাদ্দ করে দেশের জনশক্তির মূলধারায় সংযুক্ত করার প্রয়াসে গড়ে উঠেছে ১৪৮৬টি আশ্রয়ণ সমবায় সমিতি। উল্লেখ্য যে, এ প্রকল্পটি মাননীয় প্রধানমন্ত্রী শেখ হাসিনার অগ্রাধিকার প্রকল্পের অন্যতম। আশ্রয়ণ প্রকল্পের অন্যতম প্রধান অঙ্গ ক্ষুদ্র ঋণ কার্যক্রম সমবায় অধিদপ্তরের সরাসরি তত্ত্বাবধানে পরিচালিত হয়। ভূমির সর্বোচ্চ ব্যবহার নিশ্চিতকল্পে এবং নিরাপদ আবাসন স্থাপনের লক্ষ্যে গড়ে উঠেছে ২১৯টি গৃহায়ন সমবায় সমিতি। সার্বিক গ্রাম উন্নয়ন সমবায় সমিতি গ্রামের সকল মানুষকে একত্রিত করে গ্রামের অনাবিকৃত সম্ভাবনাগুলোকে উন্মোচন করে স্থানীয় সম্পদ সৃষ্টিতে উল্লেখযোগ্য অবদান রেখে চলেছে। পরিবহণ খাতে সংশ্লিষ্ট সমবায় সমিতিগুলো পরিবহনসেবা প্রদানসহ দেশের বেকার সমস্যা সমাধানে অগ্রণী ভূমিকা পালন করছে। টেকসই পরিবেশ গড়তে সমবায়ের মাধ্যমে সামাজিক বনায়নকে জনপ্রিয় করে তোলা হয়েছে।

দেশের মানব সম্পদ উন্নয়নের লক্ষ্যে সমবায় অধিদপ্তরের আওতাধীন বাংলাদেশ সমবায় একাডেমী ও ১০টি আঞ্চলিক সমবায় প্রশিক্ষণ ইনস্টিটিউট এর মাধ্যমে সমবায়ীদের এবং সমবায় অধিদপ্তরের কর্মচারিবৃন্দের দক্ষতা বৃদ্ধির জন্য বিভিন্ন বিষয়ে প্রশিক্ষণ প্রদান করা হয়ে থাকে। এছাড়া সমবায় অধিদপ্তরের প্রধান কার্যালয়ের মধ্যে উল্লেখযোগ্য হচ্ছে সমবায় সমিতি আইন ও বিধিমালায় আলোকে নতুন নতুন সমবায় সমিতি নিবন্ধন, নিবন্ধিত সমবায় সমিতিসমূহের পরিচর্যা, সমবায় সমিতির হিসাব নিরীক্ষণ, সমবায় সমিতির নির্বাচন, বিরোধ নিষ্পত্তি ইত্যাদি।

## সমবায়ের উন্নয়নে বর্তমান সরকারের গৃহীত পদক্ষেপ:

সমবায়ের মূল চালিকাশক্তি এর সদস্য, সদস্যদের সার্বিক উন্নয়নকল্পে বর্তমান সরকার গ্রহণ করেছে স্বল্প মেয়াদী ও দীর্ঘ মেয়াদী ব্যাপক কর্ম পরিকল্পনা। ইতোমধ্যে সমবায় সেক্টরের জন্য রাজস্ব বাজেট বৃদ্ধিকরণ, নতুন জনবল নিয়োগ, সকল পর্যায়ে সুযোগ সুবিধা বৃদ্ধির পাশাপাশি ব্যাপকহারে সমবায়ীদের আয়বর্ধনমূলক প্রশিক্ষণ প্রদান এবং বিভিন্ন উন্নয়ন প্রকল্প বিশেষভাবে উল্লেখযোগ্য (ক) ‘উন্নত জাতের গাভী পালনের মাধ্যমে সুবিধাবঞ্চিত মহিলাদের জীবনযাত্রার মান উন্নয়ন’ শীর্ষক প্রকল্পঃ (খ) ‘দুগ্ধ ও মাংস উৎপাদনের মাধ্যমে কর্মসংস্থান সৃষ্টির লক্ষ্যে গঙ্গাচড়া উপজেলায় ডেইরী সমবায়ের কার্যক্রম সম্প্রসারণ’ শীর্ষক প্রকল্পঃ (গ) ‘সমবায়ের মাধ্যমে ক্ষুদ্র নৃ-তান্ত্রিক জনগোষ্ঠীর জীবন যাত্রার উন্নয়ন’ শীর্ষক প্রকল্পঃ ইত্যাদি বিভিন্ন উন্নয়ন প্রকল্পের মাধ্যমে আর্থিক ও উপকরণ সহায়তা প্রদানের ফলে সমবায় সেক্টরে দারিদ্র বিমোচনসহ সমবায়ীদের জীবনমানের উন্নয়ন সাধিত হচ্ছে। এছাড়া বঙ্গবন্ধুর গণমুখী সমবায় ভাবনার আলোকে ‘বঙ্গবন্ধু মডেল গ্রাম প্রতিষ্ঠা পাইলট প্রকল্প’ সমবায় অধিদপ্তরের মাধ্যমে বাস্তবায়ন করতে যাচ্ছে সরকার। সমবায়ের মাধ্যমে নারীর ক্ষমতায়নের লক্ষ্যে সমবায় অধিদপ্তরের আওতায় দেশের প্রতিটি উপজেলায় একটি করে “বঙ্গমাতা মহিলা সমবায় সমিতি” গঠনের কার্যক্রম হাতে নিয়েছে। সময়ের চাহিদা পূরণে ও সমবায়ীদের দাবীর পরিপ্রেক্ষিতে ২০২০ সালে সরকার সমবায় সমিতি বিধিমালা-২০০৪ সংশোধন করে সমবায় সমিতি বিধিমালা-২০০৪ (সংশোধন-২০২০) জারি করেছে। সমবায়ীদের চাহিদার পরিপ্রেক্ষিতে সরকার সমবায় সমিতি আইন. ২০০১(সংশোধন-২০০২ ও ২০১৩) এর অধিকতর সংশোধনের জন্য খসড়া আইন প্রণয়নের কাজ হাতে নিয়েছে।

## আর্থ-সামাজিক উন্নয়নে সমবায় খাতের ভূমিকা:

### (১) কৃষি সমবায়

স্বাধীনতার পর এদেশের কৃষিখাত উন্নয়নে কৃষি সমবায় সমিতির অবদান উল্লেখযোগ্য। দারিদ্রপীড়িত, অশিক্ষিত এবং অনভিজ্ঞ কৃষকদের সমবায়ের মাধ্যমে সংগঠিত করে উন্নত বীজ, সার ও সেচ পদ্ধতি ব্যবহারে উদ্বুদ্ধকরণের মাধ্যমে কৃষি উৎপাদন বৃদ্ধির ক্ষেত্রে সমবায়ের অবদান অসামান্য। যার ফলশ্রুতিতে ৮০’র দশকের মাঝামাঝি এদেশে সবুজ বিপ্লব সূচিত হয়। কৃষি সমবায়ের সাথে সম্পৃক্ত কেন্দ্রীয় ও প্রাথমিক সমবায় সমিতিসমূহ হচ্ছে : কৃষি/কৃষক সমবায় সমিতি, কেন্দ্রীয় সমবায় ব্যাংক, কেন্দ্রীয় বহুমুখী সমবায় সমিতি, ইউনিয়ন বহুমুখী সমবায় সমিতি, উপজেলা কেন্দ্রীয় সমবায় এসোসিয়েশন ও প্রাথমিক ভূমি উন্নয়ন ব্যাংক। বর্তমানে এ ধরনের মোট সমিতির সংখ্যা ৭১,৮৯৯ টি। বাংলাদেশ সমবায় ব্যাংক লিঃ কর্তৃক এ সকল কৃষি সমবায় সমিতিকে আর্থিক সহায়তা প্রদান করা হয়।

বাংলাদেশ সমবায় ব্যাংক লিঃ সাবেক পূর্ব পাকিস্তানে কৃষি খাতের সমবায়ীদের ঋণ প্রদানের লক্ষ্যে ১৯৪৮ সালে ইস্ট পাকিস্তান প্রভিনসিয়াল কো-অপারেটিভ ব্যাংক প্রতিষ্ঠিত হয়। স্বাধীনতার পরে উক্ত ব্যাংকটিকে বাংলাদেশ সমবায় ব্যাংক লিঃ হিসেবে নামকরণ করা হয় এবং ইহা একটি জাতীয় সমবায় সমিতি। বাংলাদেশ সমবায় ব্যাংক প্রধানতঃ কৃষি সমবায় সমিতির জন্য ক্ষুদ্র ঋণ প্রদান, সদস্যদের ও অসদস্য সকলের কাছ থেকে সকল প্রকার আমানত গ্রহণ এবং আমানতের উপর বাংলাদেশ ব্যাংকের নিয়মানুযায়ী অন্যান্য রাষ্ট্রায়ত্ত্ব ব্যাংকের সমপরিমাণ হারে সুদ প্রদান করে থাকে। সদস্যভুক্ত কেন্দ্রীয় সমবায় ব্যাংক, কেন্দ্রীয় আঁচাঘাষী সমবায় সমিতি, উপজেলা কেন্দ্রীয় সমবায় সমিতি ও সমবায় জমি বন্ধকী ব্যাংক সমূহের মাধ্যমে এ ব্যাংকটির কৃষি ঋণ কার্যক্রম পরিচালিত হয়। বর্তমানে এর সদস্য সংখ্যা ৪৭১, শেয়ার মূলধন ৭৩৮.৮৭ লক্ষ টাকা, সঞ্চয় আমানত ৩১৪৯.১১ লক্ষ টাকা এবং সংরক্ষিত তহবিল ২৯৭৩৮.১০ লক্ষ টাকা। সমিতিটি এ বছর ১৯.৬৭ লক্ষ টাকা লভ্যাংশ বিতরণ করেছে এবং সমিতির মোট সম্পদের পরিমাণ ১৯১.০৬ কোটি টাকা। ২০২০-২১ অর্থবছরে বাংলাদেশ সমবায় ব্যাংক লিঃ ঋণ বিতরণ করেছে ৩৩১৬.০৩ লক্ষ টাকা এবং ঋণ আদায় করেছে ৪৯৫৪.৪৫ লক্ষ টাকা।

### (২) বাজারজাতকরণ সমবায়

কেন্দ্রীয় বহুমুখী সমবায় সমিতি, কেন্দ্রীয় ভোগ্যপণ্য সমবায় সমিতি, কেন্দ্রীয় বিক্রয় ও সরবরাহ সমবায় সমিতি, প্রাথমিক ভোগ্যপণ্য সমবায় সমিতি ইত্যাদি বাজারজাতকরণ সমবায় সমিতির অন্তর্ভুক্ত। বর্তমানে দেশে এ ধরনের মোট সমিতির সংখ্যা ৭০২টি এবং ব্যক্তি সদস্য সংখ্যা ৩০,১৯৫ জন, শেয়ার মূলধনের পরিমাণ ৮২৬.০২ লক্ষ টাকা, সঞ্চয় আমানতের পরিমাণ ১৯৪৭.০৮ লক্ষ টাকা, সংরক্ষিত তহবিল ৫০৩.৭৩ লক্ষ টাকা এবং নীট লাভের পরিমাণ ১৬৭.৬২ লক্ষ টাকা।

বাংলাদেশ সমবায় মার্কেটিং সোসাইটি লিঃ কৃষকদের উৎপাদিত পণ্যের সঠিক মূল্য প্রদান ও পণ্যের সুষ্ঠু বাজারজাতকরণের মধ্য দিয়ে সদস্য সমিতিসমূহকে সমৃদ্ধশালী করার লক্ষ্যে বাংলাদেশ সমবায় মার্কেটিং সোসাইটি লিঃ তার কার্যক্রম পরিচালনা



করে থাকে। বর্তমানে এ সমিতির সদস্য সংখ্যা ১৪৭ টি, শেয়ার মূলধন ৪৬.৬১ লক্ষ টাকা, সংরক্ষিত তহবিল ৪৬.৬৬ লক্ষ টাকা এবং সঞ্চয় আমানত ০.৩৪ লক্ষ টাকা।

### (৩) শিল্প সমবায়

কেন্দ্রীয় ও প্রাথমিক তাঁতী সমবায় সমিতি, কেন্দ্রীয় সুতা পাকানো সমবায় সমিতি, কেন্দ্রীয় হস্ত শিল্প সমবায় ফেডারেশন ও প্রাথমিক মৃৎ শিল্প সমবায় সমিতি ইত্যাদি শিল্প সমবায় সমিতির অন্তর্ভুক্ত বর্তমানে দেশে এ প্রকারের মোট সমবায় সমিতির সংখ্যা ৩,৬২২ টি এবং ব্যক্তি সদস্য সংখ্যা ১,৪৩,৮৮৭ জন, শেয়ার মূলধনের পরিমাণ ১৪৯৭.১৬ লক্ষ টাকা এবং সঞ্চয় আমানতের পরিমাণ ১২৯৬২.৬৯ লক্ষ টাকা। এছাড়াও ০৪(চার) টি জাতীয় সমবায় সমিতি (বাংলাদেশ জাতীয় সমবায় শিল্প সমিতি লিমিটেড, বাংলাদেশ সমবায় শিল্প সংস্থা লিমিটেড, দি ইন্টার্ন কো-অপারেটিভ জুট সোসাইটি লিমিটেড, সোনার বাংলা সমবায় কটন মিলস্ লিমিটেড) এ কার্যক্রমের সাথে সম্পৃক্ত রয়েছে।

(ক) বাংলাদেশ জাতীয় সমবায় শিল্প সমিতি লিঃ সমবায়ী তাঁতীদের জন্য বিদেশ থেকে সুতা, রং, রাসায়নিক দ্রব্য ও তাঁতের খুচরা যন্ত্রাংশ আমদানীসহ তাঁতীদের ঋণ প্রকল্প ও স্থানীয় মিলের সুতা বিতরণ করাসহ বিভিন্ন উদ্দেশ্য নিয়ে ১৯৫৪ সালে বাংলাদেশ জাতীয় সমবায় শিল্প সমিতি লিঃ প্রতিষ্ঠিত হয়। বর্তমানে সমিতির সদস্য সংখ্যা ৫২টি। সমিতির শেয়ার মূলধন ৪২.৮১ লক্ষ টাকা, সংরক্ষিত তহবিল ১৭১.৮৩ লক্ষ টাকা এবং সঞ্চয় আমানতের পরিমাণ ০.০৬ লক্ষ টাকা।

(খ) বাংলাদেশ সমবায় শিল্প সংস্থা লিঃ পাট চাষীদের পাটের ন্যায্যমূল্য প্রদানকল্পে একটি পূর্ণাঙ্গ পাটকল স্থাপন করার উদ্দেশ্য নিয়ে বাংলাদেশ সমবায় শিল্প সংস্থা (লিঃ) একটি জাতীয় সমবায় সমিতি হিসাবে ১৯৪৯ সালের ১৫ ডিসেম্বর নিবন্ধিত হয়। বর্তমানে সমিতির সদস্য সংখ্যা ৩৩৬ টি। সমিতির শেয়ার মূলধন ৪.৭৩ লক্ষ টাকা, সংরক্ষিত তহবিল ২১২.৭৯ লক্ষ টাকা এবং সঞ্চয় আমানতের পরিমাণ ২.৭৮ লক্ষ টাকা।

(গ) দি ইন্টার্ন কো-অপারেটিভ জুট সোসাইটি লিঃ পাট উৎপাদনকারীদের অধিক পাট উৎপাদনের উৎসাহ প্রদান, পাট ও পাটজাত দ্রব্যাদি বাজারজাতকরণের মাধ্যমে উৎপাদনকারীদের ন্যায্যমূল্য প্রদান, পাট ও পাটজাত দ্রব্যাদি প্রস্তুতকারী শ্রমিকদের জন্য সমবায় পাটকল প্রতিষ্ঠার উদ্দেশ্য নিয়েই ১৯৬১ সালে প্রতিষ্ঠিত হয় দি ইন্টার্ন কো-অপারেটিভ জুট মিলস্ লিঃ। পরবর্তীতে বিগত ১৭/০৫/০৬ খ্রিঃ তারিখে এর নাম আংশিক সংশোধনপূর্বক দি ইন্টার্ন কো-অপারেটিভ জুট সোসাইটি লিঃ নামে নামকরণ করা হয়। বর্তমানে সমিতির সদস্য সংখ্যা ৮৭৫ টি। সমিতির শেয়ার মূলধন ২২.৫২ লক্ষ টাকা এবং সংরক্ষিত তহবিল ৫.৫৬ লক্ষ টাকা।

(ঘ) সোনার বাংলা সমবায় কটন মিলস্ লিঃ তদানীন্তন পূর্ব পাকিস্তান আমলে কতিপয় তন্তুবায় বহুমুখী সমবায় সমিতি এবং কিছু ব্যক্তি সদস্যদের সমন্বয়ে তাঁতীদের প্রস্তুতকৃত কাপড় আধুনিক পদ্ধতিতে ডাইং ও ক্যালেন্ডার করার প্রয়াসে এক বা একাধিক ক্যালেন্ডারিং ফ্যাক্টরী করার জন্য ১৯৫১ সালের ১০ জুন তারিখে ইস্ট পাকিস্তানে কো-অপারেটিভ কটন স্পিনিং মিলস্ লিঃ নামে সমিতিটি নিবন্ধিত হয়। বাংলাদেশ প্রতিষ্ঠার পর ১৯৭২ সালের ২৭ মার্চ উপ-আইন সংশোধনের মাধ্যমে সোনার বাংলা সমবায় কটন মিলস্ লিঃ নামে পুনরায় নামকরণ করা হয়। বর্তমানে সমিতির সদস্য সংখ্যা ১,৩৬০টি, শেয়ার মূলধন ৪.১৩ লক্ষ টাকা এবং সংরক্ষিত তহবিল ৩৫.৯৫ লক্ষ টাকা।

### (৪) মৎস্য সমবায়

দেশের পশ্চাদপদ ও অনগ্রসর জনগোষ্ঠীর জীবিকার উন্নয়ন প্রচেষ্টার অংশ হিসেবে সমবায় অধিদপ্তর জেলে সম্প্রদায়কে সংগঠিত করে মৎস্যজীবী সমবায় সমিতি গঠন করে থাকে। বর্তমানে দেশের মৎস্যজীবী সম্প্রদায়ের বৃহৎ অংশ মৎস্যজীবী সমবায় সমিতির সদস্য। প্রাথমিক মৎস্যজীবী সমবায় সমিতি, কেন্দ্রীয় মৎস্যজীবী সমবায় সমিতি ও বাংলাদেশ জাতীয় মৎস্যজীবী সমবায় সমিতি লিঃ এর অন্তর্ভুক্ত। বর্তমানে কেন্দ্রীয় ও প্রাথমিক মৎস্যজীবী সমিতির সর্বমোট সংখ্যা ১০,১৮৭টি (প্রাথমিক সমিতির সংখ্যা ১০,১১৪টি, কেন্দ্রীয় সমবায় সমিতির সংখ্যা ৭৩টি), ব্যক্তি সদস্য সংখ্যা ৩,৮৩,৮৭৮ জন, শেয়ার মূলধনের পরিমাণ ২৫২৪.৮২ লক্ষ টাকা, সঞ্চয় আমানতের পরিমাণ ৫৭৯৭.৯৫ লক্ষ টাকা এবং নীট লাভের পরিমাণ ১৬১৮.৩৪ লক্ষ টাকা। এছাড়াও বাংলাদেশ জাতীয় মৎস্যজীবী সমবায় সমিতি লিঃ নামে জাতীয় সমবায় সমিতি এ কার্যক্রমের সাথে সম্পৃক্ত রয়েছে।

## বাংলাদেশ জাতীয় মৎস্যজীবী সমবায় সমিতি লিমিটেড:

বাংলাদেশ জাতীয় মৎস্যজীবী সমবায় সমিতি লিঃ সমবায় আইনে নিবন্ধিত একটি জাতীয় প্রতিষ্ঠান। বাংলাদেশের জনগোষ্ঠীর এক বৃহত্তর অংশ মৎস্যজীবী। মাছ হচ্ছে দেশের আপামর জনসাধারণের প্রোটিন চাহিদা মিটানোর প্রধান উৎস এবং দেশের অর্থনীতিতে ইহা এক গুরুত্বপূর্ণ অবদান রয়েছে। মৎস্যজীবীদের আর্থ-সামাজিক অবস্থার উন্নয়ন, মৎস্য ধরার সরঞ্জাম ত্রয় ও ন্যায্যমূল্যে সদস্যদের মাঝে বিতরণ, সদস্যদের কল্যাণে মৎস্য শিল্প প্রতিষ্ঠান স্থাপন এবং জলমহল অধিগ্রহণ করা ইত্যাদি উদ্দেশ্য নিয়ে ১৯৬৪ সালের ১২ মার্চ দেশের মৎস্যজীবী সমবায়সমূহের শীর্ষ স্থানীয় প্রতিষ্ঠান বাংলাদেশ জাতীয় মৎস্যজীবী সমবায় সমিতি লিঃ প্রতিষ্ঠিত হয়। বর্তমানে সমিতির সদস্য সংখ্যা ৯১টি কেন্দ্রীয় সমবায় সমিতি, শেয়ার মূলধন ১৩.৬৬ লক্ষ টাকা, সংরক্ষিত তহবিল ২০৫.৮৬ লক্ষ টাকা এবং সঞ্চয় আমানত ৪৪.১৭ লক্ষ টাকা। মোট সম্পদের পরিমাণ ৭৬০.৩০ লক্ষ টাকা।

### (৫) মহিলা সমবায়

নারীর আর্থ-সামাজিক অবস্থার উন্নয়ন ও নারীর ক্ষমতায়নের লক্ষ্যে মহিলাদের অগ্রগতি, উন্নয়ন এবং তাদের সকল স্বার্থরক্ষার জন্য গঠিত হয়েছে মহিলা সমবায় সমিতি। জাতীয় মহিলা সমবায় সমিতি, প্রাথমিক ও কেন্দ্রীয় সমবায় সমিতি, কেন্দ্রীয় মহিলা সমবায় সমিতি, প্রাথমিক মহিলা সমবায় সমিতি এবং প্রাথমিক বিআরডিবিভুক্ত মহিলা সমবায় সমিতিসমূহ এর অন্তর্ভুক্ত। বর্তমানে সর্বমোট ২৭,৪৯১টি মহিলা সমবায় সমিতি রয়েছে, ব্যক্তি সদস্য সংখ্যা ৯,৮৬,৪৬৮ জন, শেয়ার মূলধনের পরিমাণ ২০০৩৫.৮৩ লক্ষ টাকা, সঞ্চয় আমানতের পরিমাণ ২৪৫৮৫.৯২ লক্ষ টাকা, নীট লাভের পরিমাণ ৬৮.৯৭ লক্ষ টাকা এবং কার্যকরী মূলধনের পরিমাণ ৭৪৩৬৯.৮৪ লক্ষ টাকা।

বাংলাদেশ জাতীয় মহিলা সমবায় সমিতি লিঃ নারী সমাজের উন্নয়নের লক্ষ্যে বিভিন্ন সদস্যভুক্ত মহিলা সমবায় সমিতির সদস্যদের বিভিন্ন প্রকার হস্তজাত পণ্য উৎপাদন, সেলাই, এমব্রয়ডারী ইত্যাদি অর্থনৈতিক কর্মকাণ্ডের সাথে সম্পৃক্ত করে তাদের কর্মসংস্থানের সুযোগ করে দেয়ার মুখ্য উদ্দেশ্য নিয়ে বাংলাদেশ জাতীয় মহিলা সমবায় সমিতি লিঃ ১৯৭৭ সালের মে মাসে নিবন্ধিত হয়। বর্তমানে সমিতির সদস্য সংখ্যা ৩৯টি কেন্দ্রীয় মহিলা সমিতি, শেয়ার মূলধনের পরিমাণ হচ্ছে ০.০৯ লক্ষ টাকা এবং সংরক্ষিত তহবিল ০.১০ লক্ষ টাকা। মোট সম্পদের পরিমাণ ২.৫৯ লক্ষ টাকা।

### (৬) পরিবহণ সমবায়

পরিবহণ খাতের সাথে সম্পৃক্ত কেন্দ্রীয় সমবায় সমিতি সমূহ হচ্ছে কেন্দ্রীয় ট্রাক চালক সমবায় সমিতি ও কেন্দ্রীয় মেক্সি চালক সমবায় সমিতি। প্রাথমিক সমবায় সমিতি যেমন প্রাথমিক অটোরিক্সা, অটোটেম্পো, টেক্সিক্যাব, মটর, ট্রাক ও ট্যাংক/লরী চালক সমবায় সমিতি এবং প্রাথমিক মটর মালিক ও শ্রমিক সমবায় সমিতি ইত্যাদি এর অন্তর্ভুক্ত। বর্তমানে এ শ্রেণির প্রাথমিক ও কেন্দ্রীয় সর্বমোট সমিতির সংখ্যা ১৪১৭টি, ব্যক্তি সদস্য সংখ্যা ১,০৭,৫৫৭ জন, শেয়ার মূলধনের পরিমাণ ৭৭৮.৯৬ লক্ষ টাকা, সঞ্চয় আমানতের পরিমাণ ৬২৪৮.৫৯ লক্ষ টাকা এবং কার্যকরী মূলধনের পরিমাণ ১৫৪৩৮.১৮ লক্ষ টাকা।

### (৭) গৃহায়ন সমবায়

ঢাকা সহ বড় বড় শহরের জনসংখ্যা দ্রুত বৃদ্ধির ফলে আবাসিক সমস্যা সমাধানের লক্ষ্যে সমবায় ভিত্তিক গৃহনির্মাণের স্বতঃস্ফূর্ত প্রবণতা লক্ষ্য করা যায়। ফলে সারা দেশে উল্লেখযোগ্য সংখ্যক গৃহ নির্মাণ সমবায় সমিতি গড়ে উঠেছে। প্রাথমিক গৃহ নির্মাণ সমবায় সমিতি এবং প্রাথমিক ফ্ল্যাট/এপার্টমেন্ট মালিক সমবায় সমিতি এর অন্তর্ভুক্ত। বর্তমানে এ শ্রেণির সমিতির সংখ্যা ২১৯টি এবং ব্যক্তি সদস্য সংখ্যা ৫৪,১৯৩ জন, শেয়ার মূলধনের পরিমাণ ৩৮০৪.৮৩ লক্ষ টাকা, সঞ্চয় আমানতের পরিমাণ ৬৯৩৮.১৭ লক্ষ টাকা এবং কার্যকরী মূলধনের পরিমাণ ১৬৪৬৪.৩৪ লক্ষ টাকা।

### (৮) দুগ্ধ সমবায়

দুগ্ধ উৎপাদনকারী সমবায় সমিতি ক্ষুদ্র, প্রান্তিক এবং হতদরিদ্র কৃষকদের জীবনমান উন্নয়নে এবং দারিদ্র্য বিমোচনে অবিস্মরণীয় অবদান রাখছে। প্রাথমিক দুগ্ধ সমবায় সমিতি এবং বাংলাদেশ দুগ্ধ উৎপাদনকারী সমবায় ইউনিয়ন লিঃ ব্রান্ড নাম মিল্কভিটা নামে একটি জাতীয় সমিতি এ খাতের নেতৃত্ব প্রদান করছে। বর্তমানে প্রাথমিক দুগ্ধ সমবায় সমিতির সংখ্যা ২,৬৮৩টি, ব্যক্তি সদস্য ১,২৪,০৯০ জন, শেয়ার মূলধন ৭৮১.০০ লক্ষ টাকা, সঞ্চয় আমানত ৯৯৬.২৮ লক্ষ টাকা এবং নীট লাভের পরিমাণ ২২৬.২৮ লক্ষ টাকা এবং কার্যকরী মূলধনের পরিমাণ ১১১৬৪.৬৪ লক্ষ টাকা।

বাংলাদেশ দুগ্ধ উৎপাদনকারী সমবায় ইউনিয়ন লিঃ ১৯৭৩ সালে বাংলাদেশ সরকার “সমবায় দুগ্ধ প্রকল্প ” নামে একটি শিল্প উন্নয়ন প্রকল্প শুরু করে। উক্ত প্রকল্পে জাতির পিতা বঙ্গবন্ধু শেখ মুজিবুর রহমান ১৩ কোটি ১২ লক্ষ টাকা ঋণ প্রদান করেন যা দিয়ে দেশের পাঁচটি দুগ্ধ এলাকায় কারখানা স্থাপন করা হয়। পরবর্তীতে ১৯৭৭ সালে এই প্রকল্পের নাম “বাংলাদেশ দুগ্ধ উৎপাদনকারী সমবায় ইউনিয়ন লিমিটেড” (ব্রান্ড নাম মিল্ক ভিটা) নামে নামকরণ করা হয়। মিল্কভিটা গ্রামীণ সমবায় ভিত্তিক দুগ্ধ সংগ্রহ, দুগ্ধজাত পণ্য প্রক্রিয়াজাতকরণ এবং বিপণনের মাধ্যমে দারিদ্র বিমোচনে সরাসরি অবদান রেখে চলেছে। মিল্কভিটা প্যাকেটজাত তরল দুগ্ধের পাশাপাশি ঘি, গুড়াদুধ, মাখন, আইসক্রীম, মিষ্টি দই, টক দই, ক্রিম, চকোলেট, লাবাং ইত্যাদি উৎপাদন ও বিপণন করছে। বর্তমানে মিল্কভিটার সদস্য ৮১টি কেন্দ্রীয় সমবায় সমিতি, শেয়ার মূলধনের পরিমাণ ৪৭৫১.৪৪ লক্ষ টাকা, সঞ্চয় আমানতের পরিমাণ ৭৯.৩০ লক্ষ টাকা, সংরক্ষিত তহবিল ৪৫৬৭.৭০ লক্ষ টাকা এবং নীট লাভের পরিমাণ ১৩.১৪ লক্ষ টাকা এবং ২০২০-২১ অর্থ বছরে মিল্কভিটা প্রায় ৪.৫০ কোটি লিটার দুগ্ধ সংগ্রহ করেছে। ফলে সমবায়ী দুগ্ধ খামারীগণ আর্থিকভাবে উপকৃত হয়েছে।

## ৯) বীমা সমবায়

বাংলাদেশ কো-অপারেটিভ ইস্যুরেন্স লিঃ এবং বাংলাদেশ কো-অপারেটিভ লাইফ ইস্যুরেন্স সোসাইটি লিঃ নামে দুটি জাতীয় সমবায় সমিতি এ খাতের সাথে সম্পৃক্ত।

ক) বাংলাদেশ কো-অপারেটিভ ইস্যুরেন্স লিঃ- গণপ্রজাতন্ত্রী বাংলাদেশ সরকার আশির দশকের মাঝামাঝি সরকারী খাতের পাশাপাশি বেসরকারী খাতে বীমা ব্যবস্থা পরিচালনা করার অনুমতি প্রদান করার পরিপ্রেক্ষিতে সমবায়ীদের সৃজনশীল চিন্তাভাবনা প্রসূত নিরলস প্রচেষ্টায় সমন্বিত কার্যকর সহযোগিতার ভিত্তিতে ১৯৮৪ সালের ১০ ডিসেম্বর তারিখে “বাংলাদেশ কো-অপারেটিভ ইস্যুরেন্স লিঃ” প্রতিষ্ঠিত হয়। বর্তমানে এ সমিতির সদস্য সংখ্যা ৫০১ টি, শেয়ার মূলধন ৯৮.৪৭ লক্ষ টাকা এবং সংরক্ষিত তহবিল ৯৪.৯৫ লক্ষ টাকা।

খ) বাংলাদেশ কো-অপারেটিভ লাইফ ইস্যুরেন্স সোসাইটি লিঃ- সমবায় সমিতির সদস্যদের অর্থনৈতিক উন্নয়ন ও নিরাপত্তার নিশ্চয়তা বিধানের লক্ষ্যে ১৯৮৪ সালে “বাংলাদেশ কো-অপারেটিভ লাইফ ইস্যুরেন্স” নামে এ সমিতিটি নিবন্ধিত হয়। বর্তমানে এ সমিতির সদস্য সংখ্যা ৬০৯ টি, শেয়ার মূলধন ৮.৫৬ লক্ষ টাকা।

## (১০) সঞ্চয় ও ঋণদান সমবায়

প্রাথমিক সঞ্চয় ও ঋণদান সমবায় সমিতি, প্রাথমিক কো-অপারেটিভ ক্রেডিট ইউনিয়ন এবং প্রাথমিক কো-অপারেটিভ ক্রেডিট সমবায় সমিতি ইত্যাদি সঞ্চয় ও ঋণদান সমবায় শ্রেণির অন্তর্ভুক্ত। বর্তমানে এ ধরনের সমিতির সংখ্যা ১১,৯১০টি এবং ব্যক্তি সদস্য সংখ্যা ১৪,৮০,৬০২ জন, শেয়ার মূলধন ৫৩৭.০২ কোটি টাকা, সঞ্চয় আমানত ২৭৯৮.১৫ কোটি টাকা, নীট লাভের পরিমাণ ৪৮.৯১ কোটি টাকা এবং কার্যকরী মূলধনের পরিমাণ ৪০০৩.২৬ কোটি টাকা। এ খাতের সাথে সম্পৃক্ত রয়েছে দি কো-অপারেটিভ ক্রেডিট ইউনিয়ন লীগ অব বাংলাদেশ লিঃ (কালব) নামে একটি কেন্দ্রীয় সমিতি। কালব এর সদস্য সংখ্যা ৮৩৮টি প্রাথমিক সমিতি, শেয়ার মূলধন ৩৫৪.৭২ কোটি টাকা, সঞ্চয় আমানতের পরিমাণ ১৬৪৮.৬৩ কোটি টাকা এবং কার্যকরী মূলধনের পরিমাণ ২৩৬৩.৬৮ কোটি টাকা।

## (১১) আশ্রয়ণ সমবায়

আশ্রয়ণ প্রকল্প একটি দারিদ্র বিমোচন প্রকল্প এবং সামাজিক নিরাপত্তা বেষ্টনীভুক্ত কর্মসূচি। মাননীয় প্রধানমন্ত্রী শেখ হাসিনা ১৯৯৭ সালের ১৯ মে কক্সবাজারে ঘূর্ণিঝড় আক্রান্ত উপকূলীয় অঞ্চল পরিদর্শনে যান এবং ঘূর্ণিঝড়ে ক্ষতিগ্রস্ত অসহায় পরিবারগুলোকে আশ্রয়ণ প্রকল্পের মাধ্যমে পুনর্বাসনের নির্দেশ দেন। তারই পরিপ্রেক্ষিতে প্রথম পর্যায়ে আশ্রয়ণ প্রকল্প (১৯৯৭-২০০২) মেয়াদে ৩০০.০০ কোটি টাকা ব্যয়ে ৬১৫টি প্রকল্প গ্রামের মাধ্যমে ৪৭২১০টি পরিবার পুনর্বাসন করা হয়। দ্বিতীয় পর্যায়ে (২০০২-২০১০) মেয়াদে আশ্রয়ণ (ফেইজ-২) প্রকল্প নামে ৬০৮.০০ কোটি টাকা ব্যয়ে ৭৩৪টি প্রকল্প গ্রামের মাধ্যমে প্রায় ৫৮৭০৩টি পরিবার পুনর্বাসন করা হয়। এ পর্যন্ত (০৩) টি ফেইজে মোট ৩,১৯,১৪০টি পরিবার পুনর্বাসন করা হয় তন্মধ্যে আশ্রয়ণ-২ প্রকল্পের মাধ্যমে ২,১৩,২২৭টি পরিবার পুনর্বাসন করা হয়েছে। ১৯৯৭ সাল থেকে এ প্রকল্প সমূহ বাস্তবায়নে বাংলাদেশ সরকারের প্রায় ২৫টি সংস্থা জড়িত। সারা দেশে জুন, ২০২১ পর্যন্ত ১৪৮৬টি আশ্রয়ণ সমবায় সমিতি নিবন্ধিত হয়েছে যার সদস্য সংখ্যা ১,৫৮,৫৪০ জন, শেয়ার মূলধন ১০৯.০০ লক্ষ টাকা, সঞ্চয় আমানত ৫৫৩.২৯ লক্ষ টাকা এবং কার্যকরী মূলধনের পরিমাণ ৫৬৫৩.৩০ লক্ষ টাকা।

সমবায় অধিদপ্তর আশ্রয়ণ/আশ্রয়ণ(ফেইজ-২)/আশ্রয়ণ-২ প্রকল্পের ঋণ কার্যক্রম পরিচালনায় মুখ্য ভূমিকা পালন করছে। সমবায় অধিদপ্তর উপজেলা বাস্তবায়ন টাস্কফোর্স কর্তৃক নির্বাচিত ও পুনর্বাসিত পরিবারের সদস্যদের সমন্বয়ে সমবায় সমিতি গঠন ও নিবন্ধন করে যাতে তারা সমবায়ের ভিত্তিতে নিজেদের সমস্যা নিজেরা সমাধান করতে পারে। মাঠ পর্যায়ে উপজেলা নির্বাহী অফিসারের নেতৃত্বে গঠিত কমিটির মাধ্যমে পুনর্বাসিতদের মধ্যে ঋণ বিতরণ ও আদায় করা হয়ে থাকে। উপজেলা নির্বাহী অফিসারের তত্ত্বাবধানে উপজেলা সমবায় অফিসার পুনর্বাসিতদেরকে নিয়ে ৩ দিনের ওরিয়েন্টেশন প্রোগ্রাম পরিচালনা করেন এবং স্বাস্থ্য, পরিবার পরিকল্পনা, শিক্ষা, আর্থ-সামাজিক উন্নয়নসহ বিভিন্ন বিষয় সম্পর্কে অবহিত করেন। আশ্রয়ণ সমবায় সমিতির পরিবার প্রতি ২০ হাজার টাকা ঋণ বিতরণ করা হয়ে থাকে। বর্তমানে উক্ত ঋণ ৩০ হাজার টাকায় উন্নীত করার বিষয়টি প্রক্রিয়াধীন রয়েছে। আশ্রয়ণ-২ প্রকল্পের অনুমোদিত ডিপিপিতে ৫০ হাজার পুনর্বাসিত পরিবারের অনুকূলে ঋণ বিতরণের জন্য ৫০ কোটি টাকার সংস্থান রয়েছে। ঋণ আদায় ও ওরিয়েন্টেশন কার্যক্রমগুলোকে ঋণ আদায়ের মাসিক অগ্রগতি, ঋণ ও সঞ্চয় কার্যক্রম সংক্রান্ত পরিদর্শন প্রতিবেদন, মনিটরিং প্রতিবেদন (ত্রৈমাসিক), অডিট অগ্রগতি প্রতিবেদন, অভিযোগ সংক্রান্ত ইত্যাদি বিষয়ে সমবায় অধিদপ্তরের পক্ষ হতে মনিটরিং কার্যক্রম পরিচালনা করা হয়ে থাকে।

### (১২) পানি ব্যবস্থাপনা সমবায় সমিতি

পানি সম্পদকে পরিকল্পিতভাবে সংরক্ষণ, ব্যবহার ও ক্ষেত্র বিশেষে এর ক্ষতিকর প্রভাব হ্রাস করে কৃষি উৎপাদন বৃদ্ধির পাশাপাশি জনগণের জীবনযাত্রার মান উন্নয়নের লক্ষ্যে বিভিন্ন প্রকল্প গৃহীত হয়েছে। এর মাধ্যমে বিভিন্ন উপ-প্রকল্প এলাকায় পানি সম্পদ উন্নয়নের লক্ষ্যে নির্মাণ করা হয়েছে ভৌত অবকাঠামো। এই অবকাঠামো রক্ষণাবেক্ষণ ও দক্ষ ব্যবহারের উদ্দেশ্যে এলাকার সকল শ্রেণির জনগণের প্রতিনিধিত্বে গঠিত হয়েছে পানি ব্যবস্থাপনা সমবায় সমিতি (পাবসস)। ভূ-উপরিস্থিত পানি সম্পদের উন্নয়নের মাধ্যমে কৃষি ও মৎস্য উৎপাদন বৃদ্ধির জন্য স্থানীয় সরকার প্রকৌশল অধিদপ্তর (এলজিইডি) প্রকল্প গুলো বাস্তবায়ন করে থাকে। এডিবি, ইফাদ ও নেদারল্যান্ডস সরকার এতে আর্থিক সহায়তা দিয়ে থাকে। সমবায় অধিদপ্তর পানি ব্যবস্থাপনা সমবায় সমিতিসমূহের বিধিবদ্ধ কার্যাবলী নিয়মিত তদারকি করে থাকে। জুন'২১ পর্যন্ত পানি ব্যবস্থাপনা সমবায় সমিতির সংখ্যা ১৪০৭ টি, ব্যক্তি সদস্য সংখ্যা ৪,৪২,৫১১ জন, শেয়ার মূলধন ৯৫৬.১২ লক্ষ টাকা, সঞ্চয় আমানত ৪৩৭৬.৪৫ লক্ষ টাকা এবং কার্যকরী মূলধন ৭৩০৯.১০ লক্ষ টাকা।

## সমবায় সমিতির গুরুত্বপূর্ণ পরিসংখ্যান (২০২০-২১)

বিবরণ	জাতীয় সমবায় সমিতি	কেন্দ্রীয় সমিতি	প্রাথমিক সমিতি	মোট
১। সমিতির সংখ্যা	২২	১২০৮	১৯৫০৮৬	১৯৬৩১৬

২। ব্যক্তি সদস্য সংখ্যা	পুরুষ	মহিলা	মোট
	৮৯৮১৮৬৫	২৭২৫৬৪৯	১১৭০৭৫১৪

৩। সমবায় সমিতির মূলধন (লক্ষ টাকায়)				
বিবরণ	জাতীয় সমিতি	কেন্দ্রীয় সমিতি	প্রাথমিক সমিতি	মোট
ক) শেয়ার মূলধন	৫৯২০.৬০	৯৬৭৯.৫৭	১৭৭৫৬২.০৭	১৯৩১৬২.২৪
খ) সঞ্চয় আমানত	৩৮০২.৭৮	২৭০২৪.৯৮	৮৭১১৪৬.২৮	৯০১৯৭৪.০৪
গ) সংরক্ষিত তহবিল	৩৫৬৪৫.০০	২০৫৯০.৭৮	৩৭৫২০.১৬	৯৩৭৫৫.৯৪

৪। সমবায় সমিতির কার্যকরী মূলধন (লক্ষ টাকায়)				
বিবরণ	জাতীয় সমবায় সমিতি	কেন্দ্রীয় সমিতি	প্রাথমিক সমিতি	মোট
কার্যকরী মূলধন	৯১৯৫১.৯০	১৫৪৭৭২.৮৯	১২৯৭৫২৯.৭২	১৫৪৪২৫৪.৫১

৫। সমবায় সমিতির সম্পদ (লক্ষ টাকায়)			
ভৌত সম্পদ	বিনিয়োগকৃত আর্থিক সম্পদ	মজুদ তহবিল (ব্যাংকে গচ্ছিত)	মোট
৩৯০৮৬৯.৪২	১৭৫৫৩৫.৬৯	১১১৪০৯.৪১	৬৭৭৮১৪.৫১

৬। সমবায় সমিতির ঋণ সংক্রান্ত তথ্য (লক্ষ টাকায়)			
চলতি বছর ঋণ গ্রহণ	চলতি বছর ঋণ পরিশোধ	চলতি বছর ঋণ বিতরণ	চলতি বছর ঋণ আদায়
১৭৫৫৮৪.৫৯	১৬২৪৯৫.৯১	২৭২২০৭.৩০	২৫৫১২৬.৮৬

৭। সমবায় এর মাধ্যমে কর্মসংস্থান (জন)				
সমিতিসমূহের অফিসে চাকুরীরত	সমিতির নিজস্ব প্রকল্পে/ কর্মসূচীতে চাকুরীরত	সমিতির সহায়তায় সৃষ্ট সদস্যদের প্রকল্পে চাকুরীরত	সমিতির মাধ্যমে আত্মকর্মসংস্থানের সংখ্যা	মোট
৭৮৩৬২	৩২৪৭১	৯৯৩০৩	৭৫৩০১৫	৯৬৩১৫১

৮। সমবায় প্রশিক্ষণ (জন)		
নাম	কোর্সের সংখ্যা	প্রশিক্ষণার্থীর সংখ্যা
বাংলাদেশ সমবায় একাডেমী	৯৩	২৩১৪
আঞ্চলিক সমবায় ইনস্টিটিউট	৪১৬	১২০৪৪
ক্রাম্যমান প্রশিক্ষণ ইউনিট	২৮৩০	৬৮১৯৮
সমবায় অধিদপ্তর (ইনহাউজ প্রশিক্ষণ)	১২	২৪৫
মোট	৩৩৫১	৮২৮০১

৯। সমিতি নিবন্ধন		
কেন্দ্রীয়	প্রাথমিক	মোট
১৫	৮৮৬২	৮৮৭৭

১০। সমিতির নিবন্ধন বাতিল		
কেন্দ্রীয়	প্রাথমিক	মোট
৬	৪৫৭৫	৪৫৮১

১১। সমিতি অডিট (কার্যকর সমিতি) (জন)		
সমিতির শ্রেণি	অডিটযোগ্য সমিতির সংখ্যা	অডিটকৃত সমিতির সংখ্যা
জাতীয় সমিতি	১১	১১
কেন্দ্রীয় সমিতি	১১৫০	১১৩৮
প্রাথমিক সমিতি	১৫৬১৩৭	৮২০৫৪
মোট	১৫৭২৯৮	৮৩২০৩

১২। অডিট ফি, নিবন্ধন ফি, সিডিএফ আদায় (লক্ষ টাকা)	
অডিট ফি আদায়	৩৭৮.৩৭
নিবন্ধন ফি আদায়	১৪.৫২
সিডিএফ আদায়	৬১০.৬৭

সমবায় সমিতির বিগত তিন বছরের তুলনামূলক পরিসংখ্যান

ক্রঃ নং	বিবরণ	জুন'১৯	জুন'২০	জুন'২১
১।	সমিতির সংখ্যা (টি)	১৭৭৯৩০	১৯২০২০	১৯৬৩১৬
২।	সদস্য সংখ্যা (জন)	১১২৪৩১০০	১১৫০৯৮২৫	১১৭০৭৫১৪
৩।	সমিতি নিবন্ধন প্রদান (টি)	১০৫৫৮	১৮৪০৯	৮৮৭৭
৪।	সমিতি নিবন্ধন বাতিল (টি)	৭২৩২	৪৩১৯	৪৫৮১
৫।	সদস্য অন্তর্ভুক্তি (জন)	৯৩২৯৭০	৮১৮৭৬৮	৫৬৬৪৫৮
৬।	সদস্য প্রত্যাহার/বাতিল (জন)	৫২৪১১৭	৫৫২৮৪৯	৩৬৮৫০৫
৭।	শেয়ার মূলধন (লক্ষ টাকা)	১৭৪৪০৩.৩২	১৭৯৩৪৯.০৪	১৯৩১৬২.২৪
৮।	সঞ্চয় আমানত (লক্ষ টাকা)	৮০৬৭৭৫.৭৩	৮৫৯৪৩১.৫১	৯০১৯৭৪.০৪
৯।	সংরক্ষিত তহবিল (লক্ষ টাকা)	৮৯১০০.১৭	৮৪৬২০.০৫	৯৩৭৫৫.৯৪
১০।	কার্যকরী মূলধন (লক্ষ টাকা)	১৪২১৩৯১.০৩	১৪৬১২৭০.৩৭	১৫৪৪২৫৪.৫১
১১।	ঋণ গ্রহণ (লক্ষ টাকা)	২০৬৫২৬.৫৮	১৯৮৩০১.৮৮	১৭৫৫৮৪.৫৯
১২।	ঋণ পরিশোধ (লক্ষ টাকা)	১৯৬৪৫৩.০৫	১৯৬৬৮২.৮৬	১৬২৪৯৫.৯১
১৩।	ঋণ বিতরণ (লক্ষ টাকা)	৫৮৮২৫৩.৮২	৫৫৩৪৭৬.৩১	২৭২২০৭.৩০
১৪।	ঋণ আদায় (লক্ষ টাকা)	৫৫৫২৮৮.৮	৫১৬৭৮৫.৫২	২৫৫১২৬.৮৬
১৫।	বিনিয়োগের পরিমাণ (লক্ষ টাকা)	২৫৩৩২৬.৯১	২১৫৪১৬.১৫	৪৩৮৬৪৬.৬৫
১৬।	মোট সম্পদ (লক্ষ টাকা)	৬২৪৫৪৮.০৭	৫৮৪৭৮৫.১	৬৭৭৮১৪.৫১
১৭।	লভ্যাংশ বিতরণ (লক্ষ টাকা)	৩৪৭৭.৬৭	৩১৩৭.৪৯	২৭৯৩.৫৯
১৮।	কর্মসংস্থান (জন)	৯২৫৬৯৯	৯৫৩৪২৭	৯৬৩১৫১
১৯।	অডিট ফি আদায় (লক্ষ টাকা)	৩৭৪.৯২	৩৮৪.৩১	৩৭৮.৩৭
২০।	নিবন্ধন ফি আদায় (লক্ষ টাকা)	১৮.৮১	২১.৯৩	১৪.৫২
২১।	সিডিএফ ফি আদায় (লক্ষ টাকা)	৪৬৮.৫৮	৩৯২.৪৩	৬১০.৬৭
২২।	নীট লাভ (লক্ষ টাকা)	১০৪৪৯.১২	১০৪৪৯.১২	১৫০৫১.৪০

সমবায় সমিতির এর গুরুত্বপূর্ণ পরিসংখ্যান (২০২০-২১)

ক্রঃ নং	বিবরণ	সমিতির সংখ্যা (টি)	সদস্য সংখ্যা (জন)	শেয়ার মূলধন (লক্ষ টাকা)	সঞ্চয় আমানত (লক্ষ টাকা)	কার্যকরী মূলধন (লক্ষ টাকা)
১।	কৃষি সমবায় সমিতি	৭১৮৯৯	৪৬৬২৩২৩	৬৭৮৯২.৪০	৩৪৯৯৭৫.২০	৫৬৪২৭১.৭৭
২।	মৎস্য সমবায় সমিতি	১০১৮৭	৩৮৩৮৭৮	২৫২৪.৮২	৫৭৯৭.৯৫	৩১৭৫০.৯১
৩।	মহিলা সমবায় সমিতি	২৭৪৯১	৯৮৬৪৬৮	২০০৩৫.৮৩	২৪৫৮৫.৯২	৭৪৩৬৯.৮৪
৪।	আশ্রয়ণ সমবায় সমিতি	১৪৮৬	১৫৮৫৪০	১০৯.০০	৫৫৩.২৯	৫৬৫৩.৩০
৫।	পানি ব্যবস্থাপনা সমবায় সমিতি	১৪০৭	৪৪২৫১১	৯৫৬.১২	৪৩৭৬.৪৫	৭৩০৯.১
৬।	সি আই জি সমবায় সমিতি	২৫২৬৫	৫৩৯৮৫৭	২৫২৩.৭১	২৫২৫.৯	৫৩২১.৪৫
৭।	সঞ্চয় ও ঋণদান সমবায় সমিতি	১১৯১০	১৪৮০৬০২	৫৩৭০১.৮১	২৭৯৮১৪.৪৮	৪০০৩২৫.৭৯
৮।	দুগ্ধ সমবায় সমিতি	২৬৮৩	১২৪০৯০	৭৮১.৪২	৯৯৬.২৮	১১১৬৪.৬৪
৯।	পরিবহণ সমবায় সমিতি	১৪১৭	১০৭৫৫৭	৭৭৮.৯৬	৬২৪৮.৫৯	১৫৪৩৮.১৮
১০।	গৃহায়ন সমবায় সমিতি	২১৯	৫৪১৯৩	৩৮০৪.৮৩	৬৯৩৮.১৭	১৬৪৬৪.৩৪
১১।	বাজারজাতকরণ সমবায় সমিতি	৭০২	৩০১৯৫	৮২৬.০২	১৯৪৭.০৮	৪০৬০.২২
১২।	শিল্প সমবায় সমিতি	৩৬২২	১৪৩৮৮৪	১৪৯৭.১৬	১২৯৬২.৬৯	৩১৭৪.৪৭

সমবায় সমিতির পরিসংখ্যান (২০২০-২০২১)  
(সাধারণ ও বিআরডিবি পৃথকভাবে)

১। সমিতির সংখ্যা :

বিবরণ	জাতীয়/ দেশব্যাপী সমবায় সমিতি	কেন্দ্রীয় সমিতি	প্রাথমিক সমিতি	মোট
সাধারণ	২১	৫০৯	১০৬৩৬০	১০৬৮৯০
বিআরডিবি	১	৬৯৯	৮৮৭২৬	৮৯৪২৬
মোট	২২	১২০৮	১৯৫০৮৬	১৯৬৩১৬

২। ব্যক্তি সদস্য সংখ্যা :

বিবরণ	পুরুষ	মহিলা	মোট
সাধারণ	৭০১৬৬৪৮	১৮৫০১০২	৮৮৬৬৭৫০
বিআরডিবি	১৯৬৫২১৭	৮৭৫৫৪৭	২৮৪০৭৬৪
মোট	৮৯৮১৮৬৫	২৭২৫৬৪৯	১১৭০৭৫১৪

৩। অংশগত মূলধন :

(লক্ষ টাকায়)

বিবরণ	জাতীয়/ দেশব্যাপী সমবায় সমিতি	কেন্দ্রীয় সমিতি	প্রাথমিক সমিতি	মোট
সাধারণ	৫৯২০.৬০	১৮৬৭.৩৭	১৬৮৬৮৪.৫১	১৭৬৪৭২.৪৮
বিআরডিবি	০.০০	৭৮১২.২০	৮৮৭৭.৫৬	১৬৬৮৯.৭৬
মোট	৫৯২০.৬০	৯৬৭৯.৫৭	১৭৭৫৬২.০৭	১৯৩১৬২.২৪

৪। সঞ্চয় আমানত :

(লক্ষ টাকায়)

বিবরণ	জাতীয়/ দেশব্যাপী সমবায় সমিতি	কেন্দ্রীয় সমিতি	প্রাথমিক সমিতি	মোট
সাধারণ	৩৮০২.৭৮	৩৫৫৩.৩৩	৮৪৬০৫৩.২১	৮৫৩৪০৯.৩২
বিআরডিবি	০.০০	২৩৪৭১.৬৫	২৫০৯৩.০৭	৪৮৫৬৪.৭২
মোট	৩৮০২.৭৮	২৭০২৪.৯৮	৮৭১১৪৬.২৮	৯০১৯৭৪.০৪

৫। সংরক্ষিত তহবিল :

(লক্ষ টাকায়)

বিবরণ	জাতীয়/ দেশব্যাপী সমবায় সমিতি	কেন্দ্রীয় সমিতি	প্রাথমিক সমিতি	মোট
সাধারণ	৩৫৬৩৭.৯৭	৪৬৯৪.৬৩	৩২৫৫৬.০৪	৭২৮৮৮.৬৪
বিআরডিবি	৭.০৩	১৫৮৯৬.১৫	৪৯৬৪.১২	২০৮৬৭.৩০
মোট	৩৫৬৪৫.০০	২০৫৯০.৭৮	৩৭৫২০.১৬	৯৩৭৫৫.৯৪

৬। কার্যকরী মূলধন :

(লক্ষ টাকায়)

বিবরণ	জাতীয়/ দেশব্যাপী সমবায় সমিতি	কেন্দ্রীয় সমিতি	প্রাথমিক সমিতি	মোট
সাধারণ	৯১৯৪৪.৮৭	৩০৮০৮.৬১	১১৮৮৬৯৫.৩৭	১৩১১৪৪৮.৮৪
বিআরডিবি	৭.০৩	১২৩৯৬৪.২৮	১০৮৮৩৪.৩৫	২৩২৮০৫.৬৬
মোট	৯১৯৫১.৯০	১৫৪৭৭২.৮৯	১২৯৭৫২৯.৭২	১৫৪৪২৫৪.৫১



৭। মোট সম্পদ :

(লক্ষ টাকায়)

বিবরণ	জাতীয়/ দেশব্যাপী সমবায় সমিতি	কেন্দ্রীয় সমিতি	প্রাথমিক সমিতি	মোট
সাধারণ	৬২৮০৩.৮৩	৪১৪৭৯.৫৪	৪৭৮১৫৭.৭৭	৫৮২৪৪১.১৫
বিআরডিবি	৫২.১৯	৬৫৩৫২.৮৭	২৯৯৬৮.৩১	৯৫৩৭৩.৩৭
মোট	৬২৮৫৬.০২	১০৬৮৩২.৪১	৫০৮১২৬.০৮	৬৭৭৮১৪.৫১

৮। বিনিয়োগের পরিমান :

(লক্ষ টাকায়)

বিবরণ	জাতীয়/ দেশব্যাপী সমবায় সমিতি	কেন্দ্রীয় সমিতি	প্রাথমিক সমিতি	মোট
সাধারণ	৩৯৪৮০.১৯	১৬১৮৮.৫৩	৩২১৬৬১.০৩	৩৭৭৩২৯.৭৫
বিআরডিবি	০.০০	৪২০৩৩.১৫	১৯২৮৩.৭৫	৬১৩১৬.৯০
মোট	৩৯৪৮০.১৯	৫৮২২১.৬৮	৩৪০৯৪৪.৭৮	৪৩৮৬৪৬.৬৫

৯। ঋণ গ্রহণ :

(লক্ষ টাকায়)

বিবরণ	জাতীয়/ দেশব্যাপী সমবায় সমিতি	কেন্দ্রীয় সমিতি	প্রাথমিক সমিতি	মোট
সাধারণ	৫.২৬	২৪১২.৮৯	১৬১৩৪.১২	১৮৫৫২.২৭
বিআরডিবি	০.০০	৬১৬০১.৮৬	৯৫৪৩০.৪৬	১৫৭০৩২.৩২
মোট	৫.২৬	৬৪০১৪.৭৫	১১১৫৬৪.৫৮	১৭৫৫৮৪.৫৯

১০। ঋণ পরিশোধ :

(লক্ষ টাকায়)

বিবরণ	জাতীয়/ দেশব্যাপী সমবায় সমিতি	কেন্দ্রীয় সমিতি	প্রাথমিক সমিতি	মোট
সাধারণ	০.৯২	১৬০৯.০৪	১০৯৩২.৮৩	১২৫৪২.৭৯
বিআরডিবি	০.০০	৫৬২০৫.২৫	৯৩৭৪৭.৮৭	১৪৯৯৫৩.১২
মোট	০.৯২	৫৭৮১৪.২৯	১০৪৬৮০.৭০	১৬২৪৯৫.৯১

১১। ঋণ বিতরণ :

(লক্ষ টাকায়)

বিবরণ	জাতীয়/ দেশব্যাপী সমবায় সমিতি	কেন্দ্রীয় সমিতি	প্রাথমিক সমিতি	মোট
সাধারণ	৩৩১৬.০৩	৩৫৩৬.১৭	১৩১৬৯৮.২৫	১৩৮৫৫০.৪৫
বিআরডিবি	০.০০	৭০৬০০.৬৯	৬৩০৫৬.১৬	১৩৩৬৫২.৮৫
মোট	৩৩১৬.০৩	৭৪১৩৬.৮৬	১৯৪৭৫৪.৪১	২৭২২০৭.৩০

১২। ঋণ আদায় :

(লক্ষ টাকায়)

বিবরণ	জাতীয়/ দেশব্যাপী সমবায় সমিতি	কেন্দ্রীয় সমিতি	প্রাথমিক সমিতি	মোট
সাধারণ	৪৯৬৩.৯৭	৩০৬৪.৫৮	১৩০৭৮২.৫০	১৩৮৮১১.০৫
বিআরডিবি	০.০০	৬২৯১৮.৫১	৫৩৩৯৭.৩০	১১৬৩১৫.৮১
মোট	৪৯৬৩.৯৭	৬৫৯৮৩.০৯	১৮৪১৭৯.৮০	২৫৫১২৬.৮৬

১৩। কর্মসংস্থান :

বিবরণ	জাতীয়/ দেশব্যাপী সমবায় সমিতি	কেন্দ্রীয় সমিতি	প্রাথমিক সমিতি	মোট
সাধারণ	১৭০৫৩	১৬২৩৫	৮৩৪১২৮	৮৬৭৪১৫.৬৫
বিআরডিবি	১৫	৬১১১৬	৩৪৫৭৩	৯৫৭০৪
মোট	১৭০৬৮	৭৭৩৫১	৮৬৮৭০০.৬৫	৯৬৩১১৯.৬৫

সমবায় সমিতির গুরুত্বপূর্ণ পরিসংখ্যান (২০২০-২১)  
(দেশব্যাপী ও বিভাগব্যাপী প্রাথমিক সমবায় সমিতি)

ক্রমিক নং	বিবরণ	দেশব্যাপী সমিতি	বিভাগব্যাপী সমিতি	মোট
১	সমিতির সংখ্যা (টি)	২৮	১৮৯	২১৭
২	সদস্য সংখ্যা (জন)	৬৮৮১৭	৩০৯০৫১	৩৭৭৮৬৮
৩	সদস্য অর্ন্তভুক্তি (জন)	৬৪২	১৭৭৩০	১৮৩৭২
৪	সদস্য প্রত্যাহার/বাতিল (জন)	১৬৬	১৬৮০৯	১৬৯৭৫
৫	মোট কর্মসংস্থান (জন)	১৭৪৪৯	৭৬৪৫	২৫০৯৪
৬	শেয়ার মূলধন (লক্ষ টাকা)	৭৫১৪.৯২	২০১৪৩.১১	২৭৬৫৮.০৩
৭	সঞ্চয় আমানত (লক্ষ টাকা)	১৫৪৯৯৮.৮৭	৩৫৯৯৭০.২৭	৫১৪৯৬৯.১৪
৮	কার্যকরী মূলধন (লক্ষ টাকা)	১৭৮১৮০.৫৬	৮৬৭৬৬৫.০৬	১০৪৫৮৪৫.৬২
৯	লভ্যাংশ বিতরণ (লক্ষ টাকা)	৬১৯.২৯	২৩৮.৬৯	৮৫৭.৯৮
১০	মোট সম্পদ (লক্ষ টাকা)	৪৭১২২.৫৫	২১৬৫৬৭.২৬	২৬৩৬৮৯.৮১
১১	সমিতির আয় (লক্ষ টাকা)	৩৫২৯৯.৪৩	২১৮৭৭.২২	৫৭১৭৬.৬৪
১২	সমিতির ব্যয় (লক্ষ টাকা)	৩৮৯৪৬.২৫	২২৬৭১.১৯	৬১৬১৭.৪৪
১৩	বিনিয়োগের পরিমাণ (লক্ষ টাকা)	৫৭৯৯৬.৯৯	২৭৪৬৩৪.৬০	৩৩২৬৩১.৫৯
১৪	ঋণ বিতরণ (লক্ষ টাকা)	২৪৪৮৭.২৬	২৫৮৭৬.৭৬	৫০৩৬৪.০২
১৫	ঋণ আদায় (লক্ষ টাকা)	৩১৬৮২.১৭	২৩৪৩৬.৫৮	৫৫১১৮.৭৫
১৬	ঋণ গ্রহণ (লক্ষ টাকা)	৬০৪৭.৩৯	৭৯৮.০৩	৬৮৪৫.৪২
১৭	ঋণ পরিশোধ (লক্ষ টাকা)	৬৭৬৩.১১	৫৭৭.৯৫	৭৩৪১.০৬
১৮	ভৌত সম্পদ	১২৫৫২.৫৪	১৭২৭০৭.৭০	১৮৫২৬০.২৪
১৯	মজুদ তহবিল	২১৯৭৫.৩৮	৪৬৯৮৫.৪৩	৬৮৯৬০.৮১

# ১ম অধ্যায়

## সমবায় অধিদপ্তর

১. সমবায় অধিদপ্তরের রূপকল্প, অভিলক্ষ্য, কৌশলগত উদ্দেশ্যসমূহ এবং কার্যাবলী

১.১ রূপকল্প:

টেকসই সমবায়, টেকসই উন্নয়ন।

১.২ অভিলক্ষ্য:

সমবায়ীদের সক্ষমতা বৃদ্ধি এবং উদ্যোক্তা সৃষ্টির মাধ্যমে কৃষি, অকৃষি, আর্থিক ও সেবা খাতে টেকসই সমবায় গড়ে তোলা।

১.৩ কৌশলগত উদ্দেশ্যসমূহ:

১.৩.১ সমবায় অধিদপ্তরের কৌশলগত উদ্দেশ্যসমূহ:

১. উৎপাদন, আর্থিক ও সেবাখাতে টেকসই সমবায় গঠন;
২. দক্ষতা বৃদ্ধির মাধ্যমে সমবায়ের মানোন্নয়ন;
৩. মানসম্পন্ন ও নিরাপদ সমবায় পণ্য উৎপাদন ও প্রসার;
৪. দরিদ্র ও অনগ্রসর মহিলাদের সক্ষমতা বৃদ্ধি ও সম্পদের অধিকার অর্জনে কার্যক্রম গ্রহণ।

১.৩.২ আবশ্যিক কৌশলগত উদ্দেশ্য:

১. দক্ষতার সঙ্গে বার্ষিক কর্মসম্পাদন চুক্তি বাস্তবায়ন;
২. কার্যপদ্ধতি ও সেবার মানোন্নয়ন;
৩. আর্থিক ব্যবস্থাপনার উন্নয়ন;
৪. দক্ষতা ও নৈতিকতার উন্নয়ন;
৫. তথ্য অধিকার ও স্বপ্রণোদিত তথ্য প্রকাশ বাস্তবায়ন;

১.৪ কার্যাবলী:

১. সমবায়নীতিতে উদ্বুদ্ধকরণ ও নিবন্ধন প্রদান;
২. সমবায় নিরীক্ষা, পরিদর্শন ও তদারকির মাধ্যমে সুশাসন প্রতিষ্ঠা করা;
৩. সমবায় অধিদপ্তরের কর্মকর্তা/কর্মচারীদের প্রশিক্ষণ/উচ্চতর প্রশিক্ষণের সুযোগ সৃষ্টির মাধ্যমে পেশাগত মান বৃদ্ধি করা;
৪. সমবায় সদস্যবৃন্দকে প্রায়োগিক প্রশিক্ষণের মাধ্যমে দক্ষতা বৃদ্ধি এবং মূলধন সৃষ্টি ও আত্ম-কর্মসস্থানের মাধ্যমে দারিদ্র্যহ্রাস করা;
৫. সমবায় নেটওয়ার্কিং জোরদার করার লক্ষ্যে সমবায় মূল্যবোধের প্রচার, প্রকাশনা, সেমিনার ও কর্মশালার আয়োজন করা;
৬. পুঁজি গঠন ও বিনিয়োগের মাধ্যমে মূলধন সৃষ্টি এবং সমবায় ভিত্তিক ব্যবসা প্রতিষ্ঠান গড়ে তোলা;
৭. সমবায় ভিত্তিক প্রকল্প ও কর্মসূচির মাধ্যমে গ্রামীণ মহিলাদের ক্ষমতায়ন ও আর্থ-সামাজিক উন্নয়ন;
৮. সমবায় পণ্য ব্র্যান্ডিং ও বাজার সংযোগ প্রতিষ্ঠা করা;
৯. অভিলক্ষ্য অর্জনে প্রয়োজনীয় নীতিমালা, উন্নয়ন কর্মসূচী এবং উন্নয়ন প্রকল্প প্রণয়ন ও বাস্তবায়ন করা।

১.৫ সমবায় অধিদপ্তরের লক্ষ্য এবং দায়িত্ব:

১. সমবায় আন্দোলনের প্রশাসনিক এবং ব্যবস্থাপনা বিষয়ক নীতিপ্রণয়ন করা ;

২. নীতিমালার আলোকে প্রণীত সমবায় সমিতি আইন এবং বিধিমালার ব্যবহারিক প্রয়োগ তত্ত্বাবধান করা;
৩. সমবায় আন্দোলনকে বেগবান করার জন্য সরকার এবং অন্যান্য কর্তৃপক্ষকে করণীয় সম্পর্কে সুপারিশ বা প্রস্তাবনা প্রদান করা;
৪. সমবায় অধিদপ্তরের কর্মকর্তা কর্মচারী এবং সমবায় সমিতির সদস্য, ব্যবস্থাপনা কমিটির সদস্য, বেতনভুক্ত কর্মচারীদেরকে বিভিন্ন পদ্ধতি ও প্রতিষ্ঠানের মাধ্যমে সমবায় নীতিমালা ও এর প্রায়োগিক বিষয়ে প্রাতিষ্ঠানিক প্রশিক্ষণ প্রদান করা;
৫. সমবায় সমিতি আইন ও বিধিমালার যথাযথ বাস্তবায়ন নিশ্চিত করা সাপেক্ষে, মূলধন গঠন ও বিনিয়োগ, সঠিক ব্যবস্থাপনা, তহবিলের যথাযথ ব্যবহার করতঃ সমিতির স্বাভাবিক এবং আইনগত কার্যক্রম ও অন্যান্য সংশ্লিষ্ট বিষয়াদি পরিচালনার জন্য সমবায় সমিতি সংগঠন, নিবন্ধন এবং অডিট করা;
৬. যুগের চাহিদা মোতাবেক সমিতি পরিচালনার সুবিধার্থে সমবায় সমিতি আইন ও বিধিমালা সংশোধনের জন্য পরামর্শ প্রদান করা এবং নিবন্ধক ও মহাপরিচালক, সমবায় অধিদপ্তরের উপর অর্পিত বিধিবদ্ধ দায়িত্ব পালন এবং ক্ষমতা প্রয়োগ করা;
৭. সমবায় সমিতির কার্যক্রম সম্পর্কে জরিপ, গবেষণা এবং কেস স্টাডি পরিচালনা করে ফলাফল এবং প্রতিবেদন প্রকাশ করা এবং সরকারের নিকট সুপারিশ পেশ করা;
৮. সরকারের অনুমোদনক্রমে উন্নয়ন পরিকল্পনা প্রণয়ন ও তা বাস্তবায়ন করা ;
৯. বাংলাদেশ ব্যাংক, কৃষি ব্যাংক, বিএডিসি ইত্যাদি সরকারি এবং স্বায়ত্বশাসিত প্রতিষ্ঠানের সহায়তায় প্লান্ট স্থাপন এবং পণ্য আমদানী রপ্তানীর জন্য ঋণ ও যন্ত্রপাতিসমূহ এবং সমবায় সমিতির জন্য অন্যান্য দ্রব্য ও প্রয়োজনীয় সেবার ব্যবস্থা করা ।
১০. সমবায়ের প্রচার, প্রকাশনা ও সম্প্রসারণমূলক কর্মকাণ্ড পরিচালনা করা ; এবং
১১. দাপ্তরিক প্রশাসন পরিচালনা ।

### ১.৬ প্রশিক্ষণ প্রতিষ্ঠান:

মানব সম্পদ উন্নয়নে সমবায় অধিদপ্তর উল্লেখযোগ্য ভূমিকা পালন করে থাকে। দেশের মানব সম্পদ উন্নয়নের লক্ষ্যে সমবায় অধিদপ্তর, বাংলাদেশ সমবায় একাডেমী ও ১০টি আঞ্চলিক সমবায় ইনস্টিটিউট এর মাধ্যমে বিভাগীয় কর্মকর্তা/কর্মচারী এবং সমবায়ীদের সমবায় ব্যবস্থাপনাসহ বিভিন্ন বিষয়ে দক্ষতা বৃদ্ধির জন্য প্রশিক্ষণ প্রদান করে থাকে। আঞ্চলিক সমবায় প্রশিক্ষণ ইনস্টিটিউট (১০টি) হচ্ছে মুজাগাছা, ফরিদপুর, ফেনী, মৌলভীবাজার, রংপুর, নওগাঁ, কুষ্টিয়া, খুলনা, বরিশাল ও নরসিংদী।

### ১.৭ সমবায় দিবস:

আন্তর্জাতিক সমবায় দিবসঃ জুলাই মাসের ১ম শনিবার

জাতীয় সমবায় দিবসঃ নভেম্বর মাসের ১ম শনিবার

### ১.৮ সমবায় সমিতি সংক্রান্ত তথ্য:

১.৮.১ সমিতির স্তর বিন্যাস: দেশের মোট সমবায় সমিতিসমূহ ৩টি স্তরে বিভক্ত-

- ক. প্রাথমিক সমবায় সমিতি
- খ. কেন্দ্রীয় সমবায় সমিতি
- গ. জাতীয় সমবায় সমিতি

অপরদিকে সমিতি গঠনের উদ্যোগ, অর্থায়ন ও সেবা প্রদানের দৃষ্টিকোণ থেকে সমবায় সমিতিসমূহকে দু'ভাগে ভাগ করা যায়-

- ক. সাধারণ সমবায় সমিতি
- খ. বিআরডিবি সমর্থনপুষ্ট সমবায় সমিতি

### ১.৮.২ সমিতির সংখ্যা:

২০২০-২০২১ অর্থবছরের ৩০ জুন পর্যন্ত বাংলাদেশে মোট সমবায় সমিতির সংখ্যা ১,৯৬,৩১৬টি, যার স্তর বিন্যাস নিম্নরূপঃ

স্তর	সংখ্যা
জাতীয়	২২টি
কেন্দ্রীয়	১২০৮টি
প্রাথমিক	১,৯৫,০৮৬টি
মোট	১,৯৬,৩১৬টি

### ১.৮.৩ সমিতির সম্পদ:

সারাদেশে সমিতির ভৌত সম্পদ, বিনিয়োগকৃত আর্থিক সম্পদ, মজুদ তহবিল ইত্যাদির মোট পরিমাণ প্রায় ৬৭৭৮.১৫ কোটি টাকা।

### ১.৮.৪ প্রশাসনিক কর্মকাণ্ড:

কর্মকর্তা/কর্মচারীদের সংখ্যা (রাজস্ব বাজেটে):

সংস্থার নাম	অনুমোদিত পদ	পূরণকৃত পদ	শূন্যপদ	বছর ভিত্তিক সংরক্ষিত (রিটেনশনকৃত) অস্থায়ী পদ	মন্তব্য
১	২	৩	৪	৫	৬
সমবায় অধিদপ্তর, ঢাকা। (মোট পদ সংখ্যা)	৫০৬৩	৩৮৮৭	১১৭৬	-	কর্মকর্তার রিজার্ভ পদ ১৫ টি।
মোট	৫০৬৩	৩৮৮৮	১১৭৫	-	

### শূন্যপদের বিন্যাস:

অতিরিক্ত সচিব/তদূর্ধ্ব পদ	জেলা কর্মকর্তার পদ	অন্যান্য ১ম শ্রেণির পদ	২য় শ্রেণির পদ	৩য় শ্রেণির পদ	৪র্থ শ্রেণির পদ	মোট
১	২	৩	৪	৫	৬	৭
-	০৮	৭৫	১৪৫	৭০২	২৪৫	১১৭৫

### নিয়োগ/পদোন্নতি প্রদান:

প্রতিবেদনাধীন বছরে পদোন্নতি			নতুন নিয়োগ প্রদান			মন্তব্য
কর্মকর্তা	কর্মচারী	মোট	কর্মকর্তা	কর্মচারী	মোট	
১	২	৩	৪	৫	৬	৭
৪০	৭	৪৭	০১	-	০১	-

### ১.৮.৫ কর্মসংস্থান:

সমবায় সমিতির মাধ্যমে ২০২০-২০২১ অর্থবছরের ৩০ জুন পর্যন্ত সর্বমোট ৯,৬৩,১৫১ জন লোকের প্রত্যক্ষ ও পরোক্ষভাবে কর্মসংস্থানের ব্যবস্থা করা সম্ভব হয়েছে।

### ১.৮.৬ অডিট ফি ও নিবন্ধন ফি আদায়:

সমবায় অধিদপ্তর সরকারী রাজস্ব (ননট্যাক্স) আয়ে গুরুত্বপূর্ণ ভূমিকা পালন করে আসছে। সমবায় সমিতি নিবন্ধনের সময় নিবন্ধন ফি আদায় করা হয়। অপরদিকে সমিতির অডিট কার্যক্রম সম্পন্ন করার পর সমিতি হতে সমবায় সমিতি বিধিমালা ২০০৪ (সংশোধন ২০২০) এর ১০৭ বিধি অনুযায়ী নির্দিষ্ট হারে অডিট ফি আদায় করা হয়। ২০২০-২০২১ অর্থবছরে সমবায় অধিদপ্তর কর্তৃক নিবন্ধন ফি হিসেবে ১৪.৫২ লক্ষ টাকা এবং অডিট ফি হিসেবে ৩৭৮.৩৭ লক্ষ টাকা অর্থাৎ মোট ৩৯২.৮৯ লক্ষ টাকা রাজস্ব সরকারি কোষাগারে জমা হয়েছে।

### ১.৮.৭ সমবায় উন্নয়ন তহবিল (সিডিএফ) আদায়:

সমবায় সমিতি বিধিমালা-২০০৪ (সংশোধন ২০২০) এর ৮৪(২) বিধি অনুযায়ী প্রত্যেক সমবায় সমিতি প্রতি সমবায় বর্ষে নীট মুনাফা হতে ৩% অর্থ সমবায় উন্নয়ন তহবিলের অনুকূলে জমা করার মাধ্যমে উক্ত তহবিল গঠিত হয়। ২০২০-২০২১ অর্থবছরে সমবায় অধিদপ্তর ৬১০.৬৭ লক্ষ টাকা সমবায় উন্নয়ন তহবিল (সিডিএফ) আদায় করতে সক্ষম হয়েছে।

### ১.৮.৯ সমবায় প্রশিক্ষণ:

#### প্রাতিষ্ঠানিক প্রশিক্ষণ:

সমবায় অধিদপ্তরের মুখ্য কাজ হচ্ছে জনগণকে উদ্বুদ্ধকরণ ও তৃণমূল জনগণকে সংগঠিত করে উন্নয়নের মূলশ্রোতে নিয়ে আসা। বিগত সময়ে বাংলাদেশ সমবায় একাডেমি, কোটবাড়ী কুমিল্লা ও এর অধিভুক্ত ১০টি আঞ্চলিক সমবায় প্রশিক্ষণ ইনস্টিটিউটের মাধ্যমে সমবায়ীদের জীবনমান উন্নয়নের জন্য বিভিন্ন ট্রেডে আয়বর্ধনমূলক (IGA) প্রশিক্ষণ প্রদান করা হয়েছে। এ সকল প্রতিষ্ঠানে ২০২০-২১ অর্থ বছরে প্রশিক্ষণ অগ্রগতি নিম্নরূপঃ

এ সকল প্রতিষ্ঠানে ২০২০-২১ অর্থ বছরে প্রশিক্ষণ অগ্রগতি নিম্নরূপ:

অর্জনের খাত সমূহ	কোর্সের সংখ্যা	প্রশিক্ষণার্থীর সংখ্যা
বাংলাদেশ সমবায় একাডেমী	৯৩	২৩১৪
আঞ্চলিক সমবায় ইনস্টিটিউট	৪১৬	১২০৪৪
মোট	৫০৯	১৪৩৫৮

#### ভ্রাম্যমাণ প্রশিক্ষণ:

সমবায় সমিতির কার্যক্রমে আইনানুগ নিয়ন্ত্রণ ও সমবায়ীদের উন্নয়নমূলক কর্মকাণ্ডে গতিবৃদ্ধির জন্য সমবায় প্রশিক্ষণের প্রয়োজনীয়তা অপরিসীম। এ লক্ষ্যে বাংলাদেশ সমবায় একাডেমি ও আঞ্চলিক সমবায় ইনস্টিটিউটের পাশাপাশি প্রতিটি জেলা সমবায় দপ্তরে ভ্রাম্যমাণ প্রশিক্ষণ ইউনিট রয়েছে। উক্ত ভ্রাম্যমাণ প্রশিক্ষণ ইউনিট কর্তৃক চহিদানুযায়ী তৃণমূল পর্যায়ে সমবায় ব্যবস্থাপনা, হাঁস-মুরগী ও গবাদী পশু-পালন, বৃক্ষরোপণ, স্যানিটেশন প্রভৃতি আয়বর্ধক ও আত্ম-কর্মসংস্থানমূলক বিষয়সহ জাতীয় কর্মসূচীর আওতাভুক্ত বিভিন্ন বিষয়ে প্রশিক্ষণ প্রদান করা হয়। ২০২০-২১ অর্থ বছরে ভ্রাম্যমাণ প্রশিক্ষণ ইউনিট কর্তৃক প্রদত্ত প্রশিক্ষণের অগ্রগতি চিত্র নিম্নরূপঃ

#### ভ্রাম্যমাণ প্রশিক্ষণ ইউনিট কর্তৃক প্রদত্ত প্রশিক্ষণের অগ্রগতিঃ

অর্জনের খাত সমূহ	কোর্সের সংখ্যা	প্রশিক্ষণার্থীর সংখ্যা
ভ্রাম্যমাণ প্রশিক্ষণ	২৩৩৯	৫৮৪৭৫
আইজিএ	৪৯১	৯৭২৩
মোট	২৮৩০	৬৮১৯৮

বৈদেশিক প্রশিক্ষণ: সমবায় অধিদপ্তরের বিভিন্ন শ্রেণীর কর্মকর্তাগণ বিভিন্ন সময়ে উচ্চ শিক্ষার্থে বিদেশে প্রশিক্ষণ গ্রহণ করে থাকেন। ২০২০-২১ অর্থ বছরে কোভিড-১৯ জনিত কারণে অনলাইনে ৫জন বৈদেশিক প্রশিক্ষণে অংশগ্রহণ করেছেন।

**ইন হাউজ প্রশিক্ষণ:** বর্তমান অর্থ বছরে সমবায় অধিদপ্তরে ১২টি প্রশিক্ষণের মাধ্যমে ২৪৫ জনকে ১২,২৫০ জনঘন্টা প্রশিক্ষণ প্রদান করা হয়েছে।

**সেমিনার/ওয়ার্কশফ:** ২০২০-২১ অর্থবছরে দেশের অভ্যন্তরে ১৫টি সেমিনার/ওয়ার্কশফ অনুষ্ঠিত হয় এবং অংশগ্রহনকারীর সংখ্যা ছিল ৪১৬ জন।

### ১.৮.৯ সমবায় সমিতির অডিট:

সমবায় অধিদপ্তরের অন্যতম প্রধান কাজ হল নিবন্ধিত সমবায় সমিতির হিসাব ও কার্যক্রম অডিট করা হয়। এ অডিট কার্যক্রমের মাধ্যমে সমবায় সমিতির কার্যক্রমে স্বচ্ছতা ও জবাবদিহিতা নিশ্চিত করা সম্ভব হয়। ২০১৯-২০ অর্থ বছরে সমিতি অডিটের তথ্য নিম্নের ছকে দেখানো হলো।

সমিতির শ্রেণি	অডিটযোগ্য সমিতির সংখ্যা	অডিটকৃত সমিতির সংখ্যা	অগ্রগতির হার (%)
জাতীয় সমিতি	১১	১১	১০০
কেন্দ্রীয় সমিতি	১১৫০	১১৩৮	৯৯
প্রাথমিক সমিতি	১৫৬১৩৭	৮২০৫৪	৫৩
মোট	১৫৭২৯৮	৮৩২০৩	৮৪

### ১.৮.১০ প্রচার ও প্রকাশনা কার্যক্রম:

- ❖ সমবায়ের কার্যক্রম প্রচার ;
- ❖ সমবায় পত্রিকা ও সাময়িকী প্রকাশঃ ত্রৈমাসিক সমবায়, কো-অপারেশন, নিউজ লেটার ;
- ❖ সমবায় অধিদপ্তরের অন্যান্য প্রকাশনা যেমন- বার্ষিক প্রতিবেদন, ত্রৈমাসিক প্রতিবেদন, সাইটেশন, বুকলেট পোস্টার ইত্যাদি ;
- ❖ বিভিন্ন সেমিনার ও কর্মশালা আয়োজন ;
- ❖ জাতীয় ও আন্তর্জাতিক সমবায় দিবস উদযাপন ;
- ❖ জাতীয় সমবায় পুরস্কার সংক্রান্ত কার্যক্রম ;
- ❖ রেডিও ও টেলিভিশন সহ অন্যান্য গণ মাধ্যমের সাথে যোগাযোগ ও প্রচার সংক্রান্ত কাজ ;
- ❖ সমবায় সংক্রান্ত বিভিন্ন প্রদর্শনী যেমন- ডকুমেন্টারী প্রদর্শন, মেলা ইত্যাদির আয়োজন করা ;
- ❖ গ্রন্থাগার ব্যবস্থাপনা, বইপত্র, সাময়িকী সংগ্রহ ও সংরক্ষণ ;
- ❖ সমবায় কার্যক্রম এর প্রচার সংক্রান্ত ফটোগ্রাফিক কার্যক্রম;

### ১.৯. ২০২০-২১ অর্থ বছরে সমবায় অধিদপ্তরের উল্লেখযোগ্য কার্যক্রম:

#### ১.৯.১. ৪৯তম জাতীয় সমবায় দিবস উদযাপন:

৭ নভেম্বর ২০২০ খ্রিঃ তারিখে ৪৯তম জাতীয় সমবায় দিবস উপলক্ষ্যে পল্লী উন্নয়ন ও সমবায় বিভাগের সার্বিক তত্ত্বাবধানে সমবায় অধিদপ্তর কর্তৃক আয়োজিত এক আলোচনা সভা ও পুরস্কার বিতরণী অনুষ্ঠান বঙ্গবন্ধু আন্তর্জাতিক সম্মেলন কেন্দ্রে অনুষ্ঠিত হয়। গণপ্রজাতন্ত্রী বাংলাদেশ সরকারের মাননীয় প্রধানমন্ত্রী শেখ হাসিনা উক্ত অনুষ্ঠানে প্রধান অতিথি হিসেবে ভারুয়ালি উপস্থিত থেকে দিক নির্দেশনামূলক বক্তব্য প্রদান করেন। অনুষ্ঠানে সভাপতিত্ব করেন স্থানীয় সরকার, পল্লী উন্নয়ন ও সমবায় মন্ত্রণালয়ের মাননীয় প্রতিমন্ত্রী জনাব স্বপন ভট্টাচার্য্য (এমপি)।



৪৯তম জাতীয় সমবায় দিবস-২০২০ অনুষ্ঠানে ভার্চুয়ালি ভাষণ দিচ্ছেন প্রধান অতিথি মাননীয় প্রধানমন্ত্রী শেখ হাসিনা ।



৪৯তম জাতীয় সমবায় দিবস-২০২০ অনুষ্ঠানে প্রধান অতিথি মাননীয় প্রধানমন্ত্রী শেখ হাসিনা ‘সমবায়ের সাফল্যগাথা’ পুস্তকের মোড়ক উন্মোচন করেন ।

এ ছাড়াও অনুষ্ঠানে বিশেষ অতিথি হিসেবে উপস্থিত ছিলেন স্থানীয় সরকার পল্লী উন্নয়ন ও সমবায় মন্ত্রণালয়ের দায়িত্বে নিয়োজিত মাননীয় মন্ত্রী জনাব মোঃ তাজুল ইসলাম (এমপি), পল্লী উন্নয়ন ও সমবায় বিভাগের সচিব জনাব মো রেজাউল আহসান, সমবায় অধিদপ্তরের নিবন্ধক ও মহাপরিচালক জনাব মোঃ আমিনুল ইসলাম। এ বছর দিবসের প্রতিপাদ্য ছিল ‘বঙ্গবন্ধুর দর্শন, সমবায়ের উন্নয়ন’। অনুষ্ঠান শেষে জাতীয় সমবায় পুরস্কার ২০১৯ বিতরণ করা হয়।



৪৯তম জাতীয় সমবায় দিবস-২০২০ অনুষ্ঠানে জাতীয় সমবায় পুরস্কার-২০১৯ বিতরণ করছেন মাননীয় প্রতিমন্ত্রী স্বপন ভট্টাচার্য্য, এমপি।



৪৯তম জাতীয় সমবায় দিবস-২০২০ অনুষ্ঠানে জাতীয় সমবায় পুরস্কার-২০১৯ প্রাপ্তদের সাথে মাননীয় অতিথিবৃন্দ।

সমবায়ের ক্ষেত্রে বিশেষ অবদানের স্বীকৃতি হিসেবে বাংলাদেশ সরকার কর্তৃক প্রতি বছর ১০টি ক্যাটাগরিতে সমবায় সমিতি/সমবায়ীকে জাতীয় সমবায় পুরস্কার প্রদান করা হয়। মাননীয় অতিথিবৃন্দ পুরস্কার প্রাপ্ত সমবায়ী এবং সমবায় সমিতির প্রতিনিধির নিকট পদক ও সনদ তুলে দেন। পুরস্কার হিসেবে ১৮ ক্যারেট মানের ১০ গ্রাম ওজনের একটি স্বর্ণ পদক এবং সনদপত্র প্রদান করা হয়।






৪৯তম জাতীয় সমবায় দিবস-২০২০ উদযাপন প্রাক্কালে পল্লী উন্নয়ন ও সমবায় বিভাগের মাননীয় প্রতিমন্ত্রী স্বপ্ন উদ্বোধন, (এমপি) কর্তৃক জাতীয় পতাকা উত্তোলন ও সমবায় দিবসের ব্যানার উন্মুক্তকরণ।

### ১.৯.২ সমবায় অধিদপ্তর কর্তৃক জাতির পিতার ৪৫তম শাহাদত বার্ষিকী ও জাতীয় শোক দিবস পালন:

১৫ আগষ্ট ২০২০ স্বাধীনতার মহান স্থপতি জাতির পিতা বঙ্গবন্ধু শেখ মুজিবুর রহমান এর ৪৫তম শাহাদত বার্ষিকী ও জাতীয় শোক দিবস পালন করা হয়। যথাযোগ্য মর্যাদায় দিবসটি পালন উপলক্ষে সমবায় অধিদপ্তরে স্থাপিত বঙ্গবন্ধুর প্রতিকৃতিতে পল্লী উন্নয়ন ও সমবায় বিভাগের সম্মানিত সচিব জনাব মোঃ রেজাউল আহসান এবং সমবায় অধিদপ্তরের নিবন্ধক ও মহাপরিচালক জনাব মোঃ আমিনুল ইসলাম এর নেতৃত্বে সকল স্তরের কর্মকর্তা-কর্মচারিবৃন্দ পুষ্পস্তবক অর্পণ করেন। দিবস পালন উপলক্ষে সমবায় অধিদপ্তরে এক আলোচনা সভা এবং দোয়া মাহফিলের আয়োজন করা হয়। উক্ত আলোচনা সভা এবং দোয়া মাহফিলের প্রধান অতিথি হিসেবে উপস্থিত ছিলেন পল্লী উন্নয়ন ও সমবায় বিভাগের সম্মানিত সচিব জনাব মোঃ রেজাউল আহসান।



জাতির পিতার ৪৫তম শাহাদত বার্ষিকী ও জাতীয় শোক দিবস পালন উপলক্ষে বঙ্গবন্ধুর প্রতিকৃতিতে পল্লী উন্নয়ন ও সমবায় বিভাগের সচিব এবং সমবায় অধিদপ্তরের নিবন্ধক ও মহাপরিচালক এর নেতৃত্বে পুষ্পস্তবক অর্পণ।

জাতির পিতার ৪৫তম শাহাদত বার্ষিকী ও জাতীয় শোক দিবস পালন উপলক্ষে আলোচনা সভা ও দোয়া মাহফিলের প্রধান অতিথি পল্লী উন্নয়ন ও সমবায় বিভাগের সচিব জনাব মোঃ রেজাউল আহসান।

### ১.৯.৩ সমবায় অধিদপ্তর কর্তৃক জাতির পিতার জন্মশত বার্ষিকী ও জাতীয় শিশু দিবস উদযাপন:

১৭ মার্চ ২০২১ স্বাধীনতার মহান স্থপতি জাতির পিতা বঙ্গবন্ধু শেখ মুজিবুর রহমান এর জন্মশত বার্ষিকী ও জাতীয় শিশু দিবস উদযাপন করা হয়। যথাযোগ্য মর্যাদায় দিবসটি পালন উপলক্ষে সমবায় অধিদপ্তরে স্থাপিত বঙ্গবন্ধুর প্রতিকৃতিতে সমবায় অধিদপ্তরের নিবন্ধক ও মহাপরিচালক জনাব মোঃ আমিনুল ইসলাম এর নেতৃত্বে সকল কর্মকর্তা-কর্মচারি পুষ্পস্তবক অর্পণ

করেন। জন্মশত বার্ষিকী উপলক্ষ্যে কেক কাটা, আলোচনা সভা এবং দোয়া মাহফিলের আয়োজন করা হয়। উক্ত কেক কাটা, আলোচনা সভা এবং দোয়া মাহফিলের প্রধান অতিথি হিসেবে উপস্থিত ছিলেন পল্লী উন্নয়ন ও সমবায় বিভাগের সম্মানিত সচিব জনাব মোঃ রেজাউল আহসান।



জাতির পিতার জন্মশত বার্ষিকী উপলক্ষ্যে সমবায় ভবনে বঙ্গবন্ধুর প্রতিকৃতিতে পুষ্পস্তবক অর্পণ।



জাতির পিতার জন্মশত বার্ষিকী উপলক্ষ্যে সমবায় ভবনে আলোচনা সভার প্রধান অতিথি পল্লী উন্নয়ন ও সমবায় বিভাগের সচিব জনাব মোঃ রেজাউল আহসান।



জাতির পিতার জন্মশত বার্ষিকী উপলক্ষ্যে চিত্রাংকন প্রতিযোগিতা



জাতির পিতার জন্মশত বার্ষিকী উপলক্ষ্যে সমবায় ভবনে কেক কাটার অনুষ্ঠানের কেক।

### ১.৯.৪ সমবায় অধিদপ্তর কর্তৃক শহীদ দিবস ও আন্তর্জাতিক মাতৃভাষা দিবস উদযাপন:

সমবায় অধিদপ্তর কর্তৃক ২১ ফেব্রুয়ারি, ২০২১ শহীদ দিবস ও আন্তর্জাতিক মাতৃভাষা দিবস উদযাপন করা হয়। যথাযোগ্য মর্যাদায় দিবসটি পালন উপলক্ষ্যে সমবায় অধিদপ্তরের অতিরিক্ত নিবন্ধক জনাব মোঃ আহসান কবীর এর নেতৃত্বে সকল কর্মকর্তা-কর্মচারি কেন্দ্রীয় শহীদ মিনারে পুষ্পস্তবক অর্পণ করেন।



সমবায় অধিদপ্তরের কর্মকর্তা-কর্মচারি কর্তৃক কেন্দ্রীয় শহীদ মিনারে পুষ্পস্তবক অর্পণ।

### ১.৯.৫ আন্তর্জাতিক নারী দিবস উদযাপন:

০৮ মার্চ, ২০২১ যথাযোগ্য মর্যাদায় আন্তর্জাতিক নারী দিবস পালন করা হয়। দিবসটি পালন উপলক্ষে সমবায় অধিদপ্তরে আলোচনা সভা ও সাংস্কৃতিক অনুষ্ঠানের আয়োজন করা হয়। উক্ত আলোচনা সভার প্রধান অতিথি হিসেবে উপস্থিত ছিলেন সমবায় অধিদপ্তরের নিবন্ধক ও মহাপরিচালক জনাব মোঃ আমিনুল ইসলাম। এছাড়াও উক্ত আলোচনা সভায় বক্তব্য রাখেন সমবায় অধিদপ্তরের বিভিন্ন শ্রেণির কর্মকর্তা ও কর্মচারিবৃন্দ।



সমবায় অধিদপ্তরে আন্তর্জাতিক নারী দিবস ২০২১ পালন।

### ১.৯.৬ সমবায় অধিদপ্তর কর্তৃক মহান স্বাধীনতার সুবর্ণজয়ন্তী উদযাপন:

মহান স্বাধীনতার সুবর্ণজয়ন্তী উদযাপন উপলক্ষ্যে ২৬ মার্চ ২০২১ তারিখ সমবায় অধিদপ্তরের পক্ষ থেকে বিস্তারিত কর্মসূচি পালন করা হয়। কর্মসূচির মধ্যে সকালে পল্লী উন্নয়ন ও সমবায় বিভাগের সচিব জনাব মোঃ রেজাউল আহসান এর নেতৃত্বে সমবায় ভবনে জাতির পিতা বঙ্গবন্ধু শেখ মুজিবুর রহমানের প্রতিকৃতিতে পুষ্পস্তবক অর্পণ করা হয়। স্বাধীনতার সুবর্ণজয়ন্তী উদযাপন উপলক্ষ্যে সমবায় অধিদপ্তরে কেক কাটা, আলোচনা সভা ও সাংস্কৃতিক অনুষ্ঠানের আয়োজন করা হয়। উক্ত অনুষ্ঠানের প্রধান অতিথি হিসেবে উপস্থিত ছিলেন পল্লী উন্নয়ন ও সমবায় বিভাগের সচিব জনাব মোঃ রেজাউল আহসান। এছাড়া অনুষ্ঠানে সমবায় অধিদপ্তরের নিবন্ধক ও মহাপরিচালক জনাব মোঃ আমিনুল ইসলাম ও সমবায় অধিদপ্তরের কর্মকর্তাবৃন্দ অংশগ্রহণ করেন।



‘মহান স্বাধীনতার সুবর্ণজয়ন্তী উপলক্ষ্যে সমবায় ভবনে কেক কাটার অনুষ্ঠানে প্রধান অতিথি পল্লী উন্নয়ন ও সমবায় বিভাগের সচিব জনাব মোঃ রেজাউল আহসান।



‘মহান স্বাধীনতার সুবর্ণজয়ন্তী উপলক্ষ্যে সমবায় ভবনে আলোচনা সভা ও সাংস্কৃতিক অনুষ্ঠানের প্রধান অতিথি পল্লী উন্নয়ন ও সমবায় বিভাগের সচিব জনাব মোঃ রেজাউল আহসান।

### ১.৯.৭ সমবায় অধিদপ্তরে মহান বিজয় দিবস উদযাপন:

সমবায় অধিদপ্তর কর্তৃক ১৬ ডিসেম্বর ২০২০ মহান বিজয় দিবস যথাযোগ্য মর্যাদায় পালন করা হয়। এ উপলক্ষ্যে সমবায় অধিদপ্তরের পক্ষ থেকে বিস্তারিত কর্মসূচি পালন করা হয়। কর্মসূচির মধ্যে ছিল আগারগাঁও সমবায় ভবনে জাতির পিতা বঙ্গবন্ধু শেখ মুজিবুর রহমানের প্রতিকৃতিতে পুষ্পস্তবক অর্পণ, আলোচনা সভা ও দোয়া মাহফিল।



মহান বিজয় দিবস ২০২০ উদযাপন উপলক্ষ্যে বিসিএস সমবায় এসোসিয়েশনের সভাপতি ও সমবায় অধিদপ্তরের অতিরিক্ত নিবন্ধক জনাব মোঃ আহসান কবীর এর নেতৃত্বে পুষ্পস্তবক অর্পণ।



মহান বিজয় দিবস ২০২০ উদযাপন উপলক্ষ্যে সমবায় অধিদপ্তর আলোকসজ্জা করা হয়।

### ১.৯.৮ সমবায় অধিদপ্তর এর বার্ষিক কর্মসম্পাদন চুক্তি (২০২০-২১):

সমবায়কে উন্নয়নমুখী ও টেকসই করার জন্য সমবায় অধিদপ্তর তার চলমান কাজের ধারাবাহিকতা রক্ষার পাশাপাশি ভবিষ্যৎ চ্যালেঞ্জ মোকাবেলার ভিত্তি প্রস্তুতের ক্ষেত্রে বিগত তিন বৎসরে উল্লেখযোগ্য সাফল্য অর্জন করেছে। এর মধ্যে উদ্ভাবনী চর্চার মাধ্যমে নাগরিক সেবা সহজিকরণ, নতুন নতুন উৎপাদনমুখী সমবায় সংগঠন তৈরি, সমবায় উদ্যোক্তা সৃষ্টি। বিগত তিন অর্থবছরে মোট ৩০ হাজার ৫৫২টি নতুন সমবায় সমিতি গঠন করা হয়েছে, প্রায় ২৭ লক্ষ ৯১ হাজার নতুন জনগোষ্ঠীকে সমবায় সংগঠনের সদস্য হিসেবে অন্তর্ভুক্ত করা হয়েছে এবং টেকসই সমবায় গঠনের নিমিত্ত ২২ হাজার ৯৩৩ জন ব্যক্তিকে সমবায় ব্যবস্থাপনা ও আয়বর্ধনমূলক প্রশিক্ষণ এবং ১ লক্ষ ২৮ হাজার ৬৭০ জনকে উদ্বুদ্ধকরণ প্রশিক্ষণ প্রদান করা হয়েছে। সমবায় অধিদপ্তরের ২টি দুষ্ক প্রকল্পের মাধ্যমে আত্ম-কর্মসংস্থান সৃষ্টির নিমিত্ত ১১০৮৮ জন মহিলা এবং ১৯৫২ জন পুরুষকে উন্নত জাতের গাভী পালনের নিমিত্ত প্রশিক্ষণ এবং ১৪১ কোটি ২৮ লক্ষ টাকা গাভী ক্রয়বাবদ ঋণ বিতরণ করা হয়েছে।



সমবায় অধিদপ্তরের বার্ষিক কর্মসম্পাদন চুক্তির প্রশিক্ষণের প্রধান অতিথি সমবায় অধিদপ্তরের নিবন্ধক ও মহাপরিচালক।



সমবায় অধিদপ্তরের সাথে সকল বিভাগীয় যুগ্ম-নিবন্ধক ও অধ্যক্ষ, বাংলাদেশ সমবায় একাডেমি, কুমিল্লা এর মধ্যে ২০২১-২২ অর্থবছরে বার্ষিক কর্মসম্পাদন চুক্তি স্বাক্ষর অনুষ্ঠান।

সমবায়ের সুশাসন প্রতিষ্ঠার লক্ষ্যে অধিদপ্তরের কার্যক্রমে গতিশীলতা আনয়ন এবং সমিতি পরিদর্শন জোরদারকরণ করা হয়েছে এবং দিন দিন সমবায় সমিতির সংখ্যা এবং সদস্য সংখ্যা উত্তোরস্তর বৃদ্ধি পাচ্ছে। সমবায় সমিতিসমূহের মোট সম্পদের পরিমাণ বিগত তিন বছরে ১৫০১ কোটি ৯৩ লক্ষ ৫০ হাজার টাকা বৃদ্ধি পেয়েছে। সমবায় সমিতিগুলোর মাধ্যমে ১ লক্ষ ৬৬ হাজার জনের আত্ম-কর্মসংস্থান সৃষ্টি হয়েছে এবং ১১ কোটি ৩৩ লক্ষ ৭৩ হাজার টাকা সরকারি কোষাগারে নিরীক্ষা ফি প্রদান করা হয়েছে।



ওয়েব পোর্টাল বিষয়ক প্রশিক্ষণ।



উদ্ভাবনী আইডিয়া বিষয়ক প্রশিক্ষণ।

এছাড়া দুগ্ধ সমবায় সমিতির কার্যক্রম বিস্তৃতকরণের মাধ্যমে দেশকে দুগ্ধ উৎপাদনে স্বয়ংসম্পূর্ণ করে তোলার কার্যক্রম এগিয়ে নেয়া এবং সমবায়ের মাধ্যমে মহিলাদের সরাসরি ও বিকল্প কর্মসংস্থান সৃষ্টি, সামাজিক ও আর্থিক বৈষম্যহ্রাস এবং ক্ষমতায়নের জন্য প্রকল্প/কর্মসূচি প্রণয়ন ও বাস্তবায়ন এবং নৃ-তাত্ত্বিক জনগোষ্ঠীর জন্য সমবায়ের মাধ্যমে নৃ-তাত্ত্বিক জনগোষ্ঠীর জীবনযাত্রার উন্নয়ন এবং সুবিধাবঞ্চিত মহিলাদের জীবনযাত্রার মান উন্নয়নে গৃহীত কার্যক্রম বাস্তবায়ন করা হয়েছে।



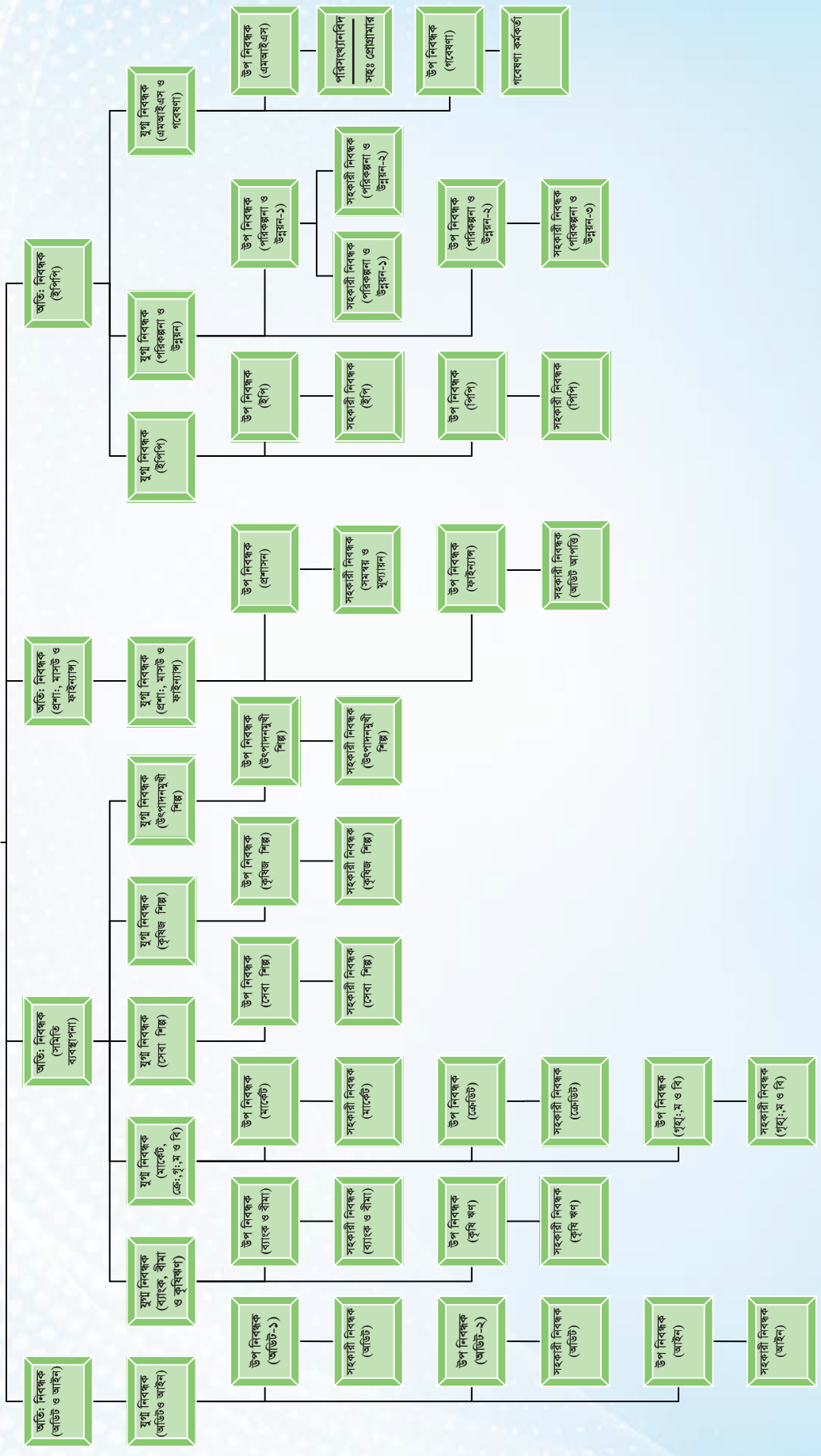
জনাব মোঃ রেজাউল আহসান, সচিব, পল্লী উন্নয়ন ও সমবায় বিভাগ এর অবসরজনিত বিদায় এবং এ বিভাগে নব যোগদানকৃত সচিব জনাব মোঃ মশিউর রহমান মহোদয়ের সমবায় অধিদপ্তরে আগমন উপলক্ষে সংবর্ধনা অনুষ্ঠান।



সমবায় অধিদপ্তরে নবযোগদানকৃত নিবন্ধক ও মহাপরিচালক ড. মোঃ হারুন-অর-রশিদ বিশ্বাসকে ফুলের তোড়া দিয়ে বরণ করছেন অতিরিক্ত নিবন্ধক জনাব মোঃ আহসান কবীর ও অন্যান্য কর্মকর্তাবৃন্দ।

# নিবন্ধক ও মহাপরিচালক

১.১০ সমবায় অধিদপ্তরের প্রধান কার্যালয়ের সাংগঠনিক কাঠামো  
 অতিরিক্ত নিবন্ধক -৪, যুগ্ম নিবন্ধক -১০,  
 উপ নিবন্ধক -১৯, সহকারী নিবন্ধক -১৬, পরিপাঠ্যাবিদ -১, সহকারী প্রোগ্রামার-১





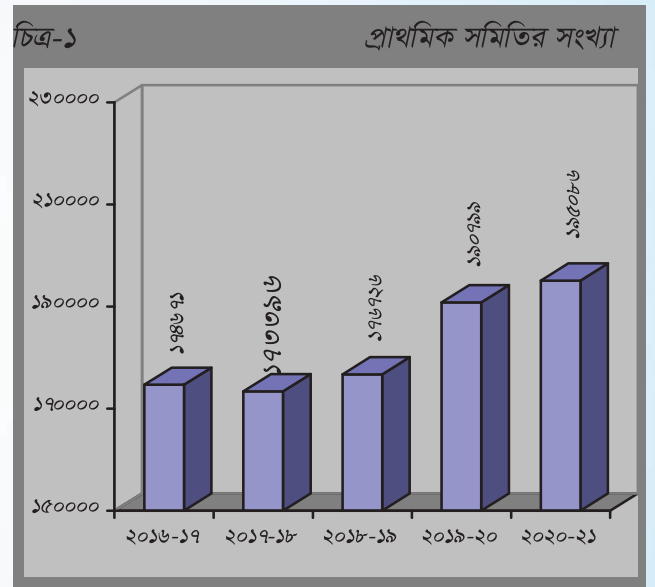


## ২য় অধ্যায়

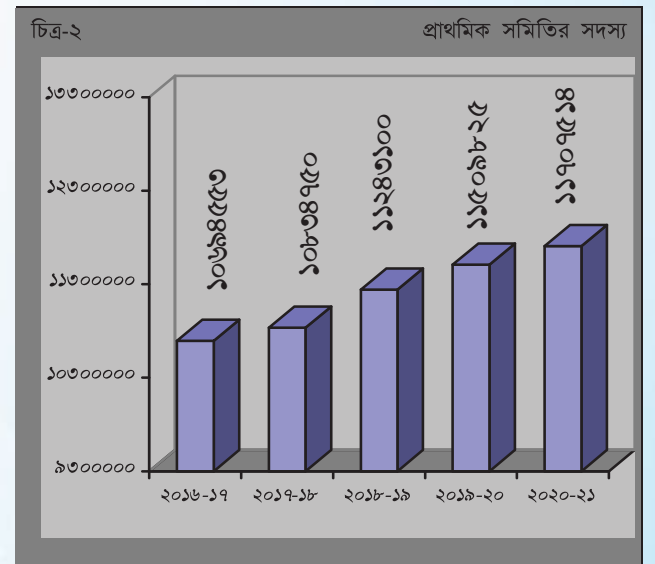
### সমবায় খাতের অগ্রগতি

বাংলাদেশে সমবায়ের কার্যক্রম শতবর্ষ অতিক্রম করেছে। এ সুদীর্ঘ পথ পরিক্রমায় বিশ্ব অর্থনীতির সকল জোয়ার ভাটা সমবায়ের উপর দিয়ে প্রবাহিত হয়েছে। পুঁজিবাদের প্রবল দাপটে মাঝে মধ্যে সমবায়ের অবস্থা নাজুক হলেও এর ফলপ্রসূ কার্যকারিতা তাকে টিকিয়ে রেখেছে আর্থ-সামাজিক উন্নয়নের সার্বজনীন উপযোগী মাধ্যম হিসেবে। নতুন শতাব্দীতে সমবায় নতুন ভাবধারায় উজ্জীবিত হয়েছে। ফলে বিভিন্ন মাপকাঠিতে এর ক্রম অগ্রসরতা দৃশ্যমান হয়। অর্থনীতির এ খাতের সাফল্য পরিসংখ্যান এর নিয়মে পরিমাপ করা দুঃসাধ্য বিষয়। তবে কিছু নিয়ামক রয়েছে যার মাধ্যমে এর সফলতা ও ব্যর্থতার একটি ধারণা পাওয়া যেতে পারে। এ দেশে প্রাথমিক সমবায় সমিতির কার্যক্রমই সমবায় আন্দোলনের মূল চালিকা শক্তি। নিম্নে এরূপ প্রাথমিক সমবায় সমিতির কিছু নিয়ামক চিত্র তুলে ধরা হলঃ

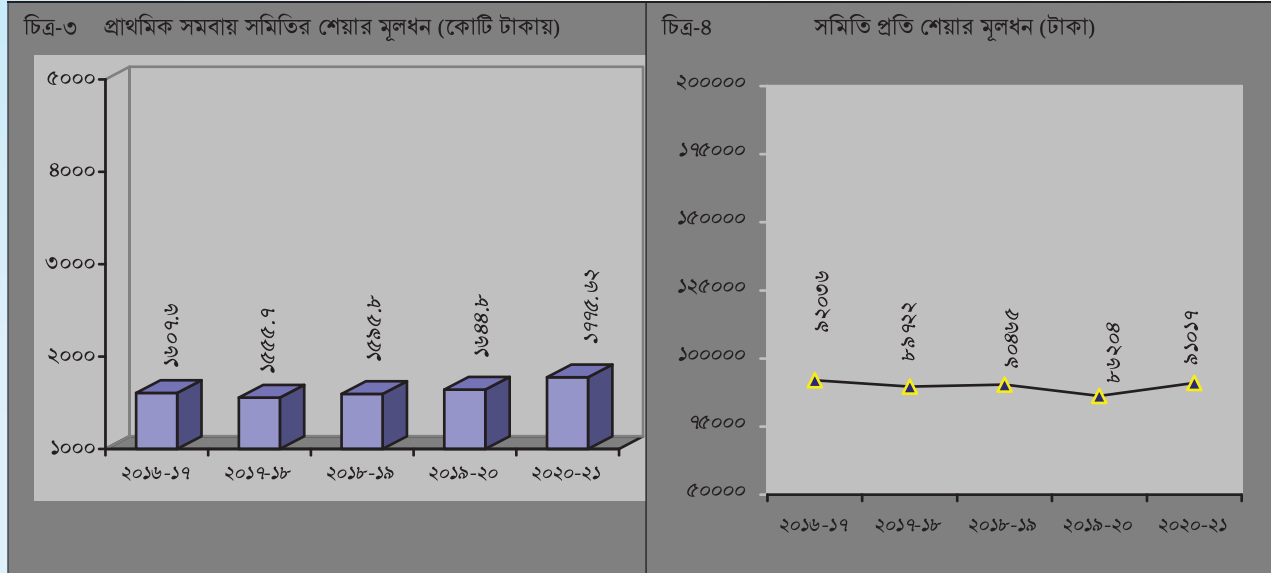
**২.১ প্রাথমিক সমিতির সংখ্যা:** নতুন সহস্রাব্দে সমবায়ের কিছু নতুন মাত্রা যুক্ত হওয়ায় এর জনপ্রিয়তা বৃদ্ধি পেয়েছে। ফলে নতুন সমবায় সমিতি নিবন্ধনের প্রক্রিয়াও অব্যাহত রয়েছে। প্রতি বছরেই উল্লেখযোগ্য সংখ্যক সমবায় সমিতি নিবন্ধিত হচ্ছে। বিগত পাঁচ বছরে প্রাথমিক সমবায় সমিতির সংখ্যার হ্রাস বৃদ্ধি চিত্র-১ এ তুলে ধরা হয়েছে। সমবায় অধিদপ্তরের সরাসরি তত্ত্বাবধানে গঠিত সমবায় সমিতির পাশাপাশি অন্যান্য সরকারি ও বেসরকারি সংস্থার উদ্যোগেও বিভিন্ন ক্যাটাগরির সমবায় সমিতি নিবন্ধিত হয়ে থাকে। বিশেষ করে প্রাথমিক সমবায় সমিতি সংগঠনের ধারা অন্যান্য সময়ের তুলনায় বর্তমানে অনেক বেশী। চিত্রে দেখা যায় যে, বিগত বছরগুলোর তুলনায় এ বছর সমিতির সংখ্যা বৃদ্ধি পেয়েছে। ২০২০-২০২১ অর্থ বছরে প্রাথমিক সমিতির সংখ্যা দাঁড়িয়েছে ১,৯৫,০৮৬ টি। বিগত ২০১৯-২০২০ অর্থবছরের তুলনায় এ বছর সমিতির সংখ্যা ৪,২৮৭টি বৃদ্ধি পেয়েছে।



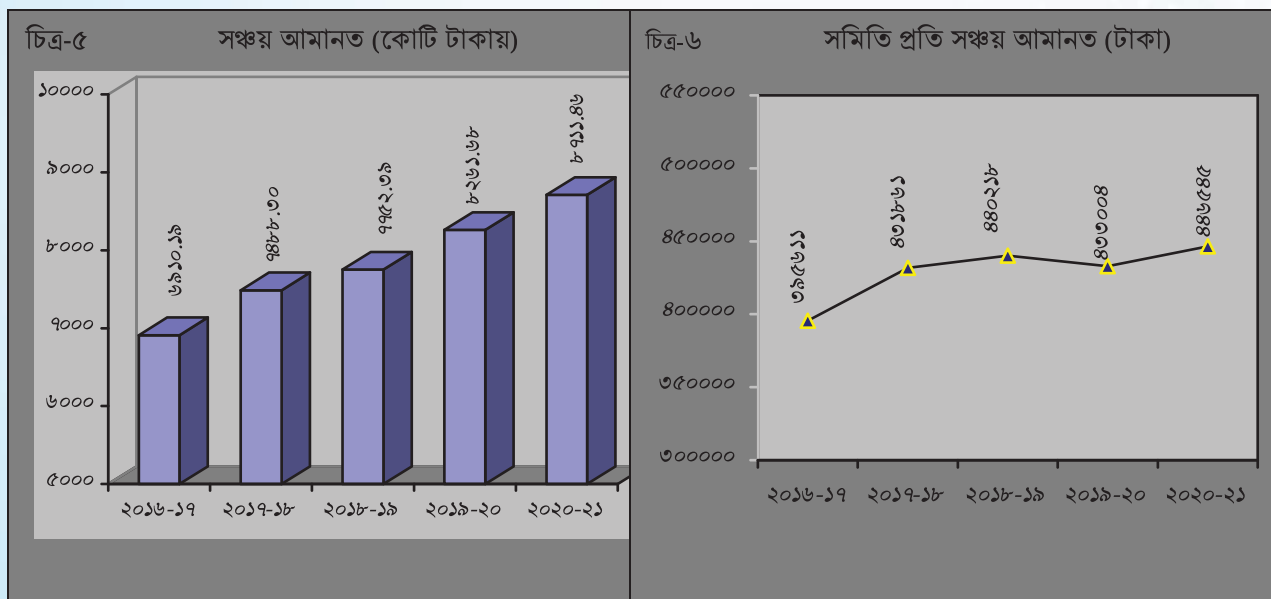
**২.২ প্রাথমিক সমিতির সদস্য সংখ্যা:** উন্নয়ন কার্যক্রমে জনগণের অংশীদারিত্ব উন্নয়নের অন্যতম নির্দেশক। সমবায় নিম্নবিভূক্তের সংগঠন হিসেবে আবির্ভূত হলেও বর্তমানে সকল শ্রেণীর বিপুল সংখ্যক জনগোষ্ঠী সমবায়কে আর্থ সামাজিক উন্নতির একটি পরীক্ষিত কৌশল হিসেবে বেছে নিয়েছে। সমবায় শুধু অর্থনৈতিক উন্নয়নই নয় পাশাপাশি সামাজিক উন্নয়নেও বিশেষ অবদান রেখে থাকে। প্রতিবেদনাধীন বছরের জুন ২০২১ পর্যন্ত সমবায় সমিতির ব্যক্তি সদস্য সংখ্যা দাঁড়িয়েছে ১,১৭,০৭,৫১৪ জন। বিগত ২০১৯-২০২০ সালের তুলনায় এ বছর সদস্য সংখ্যা বৃদ্ধি পেয়েছে।



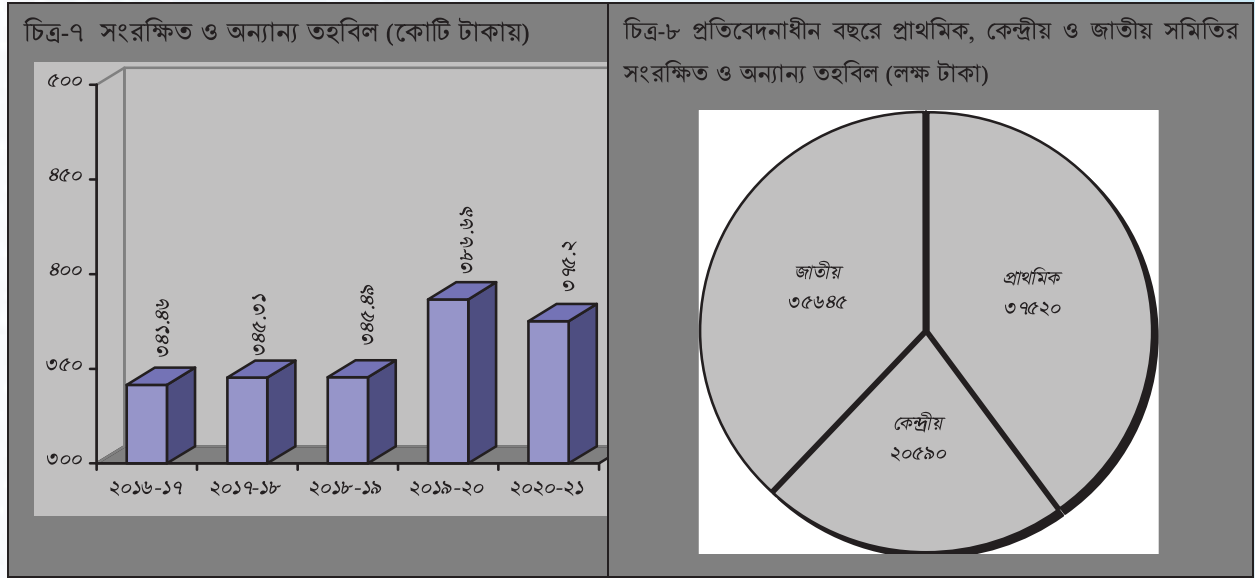
**২.৩ শেয়ার মূলধন:** দরিদ্র জনগোষ্ঠীর ক্ষুদ্র পুঁজির সমন্বয় ঘটিয়ে বৃহৎ মূলধন তৈরী এবং উক্ত মূলধন বিনিয়োগ করে অর্থনৈতিক কর্মকান্ড বৃদ্ধি করাই হচ্ছে সমবায়ের লক্ষ্য অর্জনের মূল কৌশল। যার প্রধান উৎস হল সদস্যদের নিকট বিক্রিত শেয়ার। চিত্র-৩ এ দেখা যায়, বিগত বছরের তুলনায় পরিশোধিত শেয়ার মূলধন বৃদ্ধি পেয়ে চলতি অর্থ বছরের জুন ২০২১ পর্যন্ত এসে দাঁড়িয়েছে ১৭৭৫.৬২ কোটি টাকা এবং একই সময়ে সমিতি প্রতি শেয়ার মূলধনের পরিমাণ এসে দাঁড়িয়েছে ৯১,০১৭ টাকা।



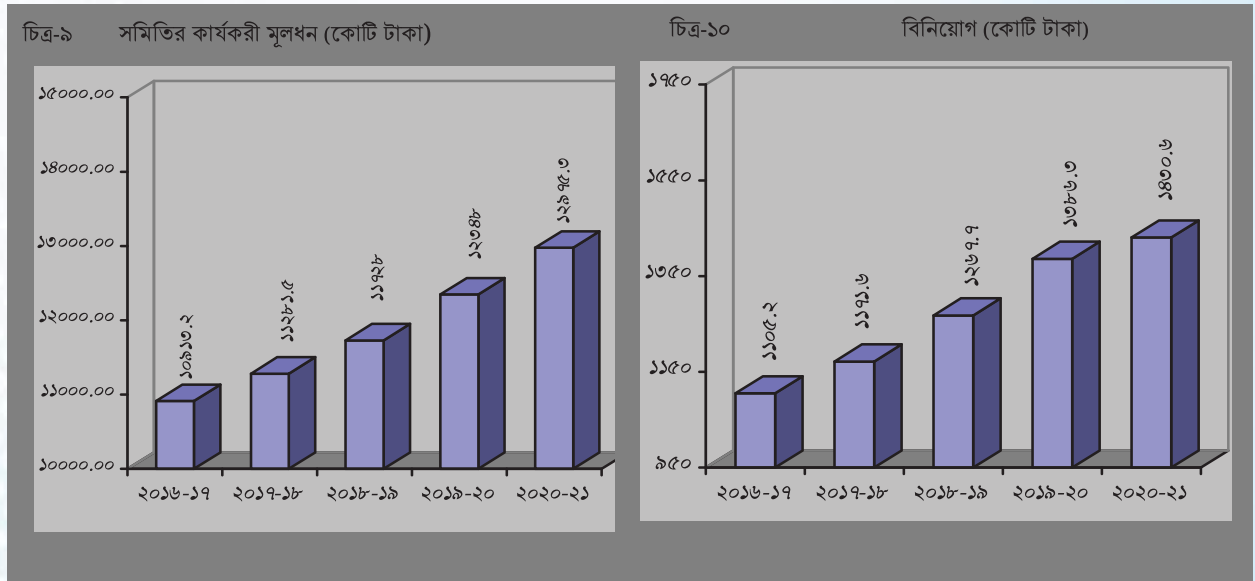
**২.৪ সঞ্চয় আমানত:** সমবায় সমিতির মূলধন গঠনে শেয়ারের পরে সঞ্চয়ের ভূমিকা উল্লেখযোগ্য। সদস্যরা নির্দিষ্ট হারে সমিতিতে সঞ্চয় জমা করে তা লাভজনক ব্যবসাতে বিনিয়োগ করে থাকে। ২০২০-২০২১ অর্থ বছরে সঞ্চয় আমানত এর পরিমাণ দাঁড়িয়েছে ৮৭১১.৪৬ কোটি টাকা (চিত্র-৫)। সমিতি প্রতি সঞ্চয় আমানতের পরিমাণ দাঁড়িয়েছে ৪,৪৬,৫৪৫ টাকা, (চিত্র-৬)।



**২.৫ সংরক্ষিত তহবিল ও নীটলাভ হতে গঠিত অন্যান্য তহবিল:** সমবায় সমিতিগুলোর নীট লাভ থেকে নির্দিষ্ট হারে বিভাজনের মাধ্যমে উল্লেখযোগ্য পরিমাণ অর্থ সংরক্ষিত তহবিল ও অন্যান্য তহবিলে জমা হয়ে থাকে। এ তহবিলও সমিতির মূলধন হিসেবে গণ্য হয়। ২০২০-২০২১ অর্থ বছরে প্রাথমিক সমবায় সমিতিগুলোর সংরক্ষিত তহবিল ও নীট লাভ হতে গঠিত অন্যান্য তহবিলের পরিমাণ দাঁড়িয়েছে ৩৭৫ কোটি ২০ লক্ষ টাকা।

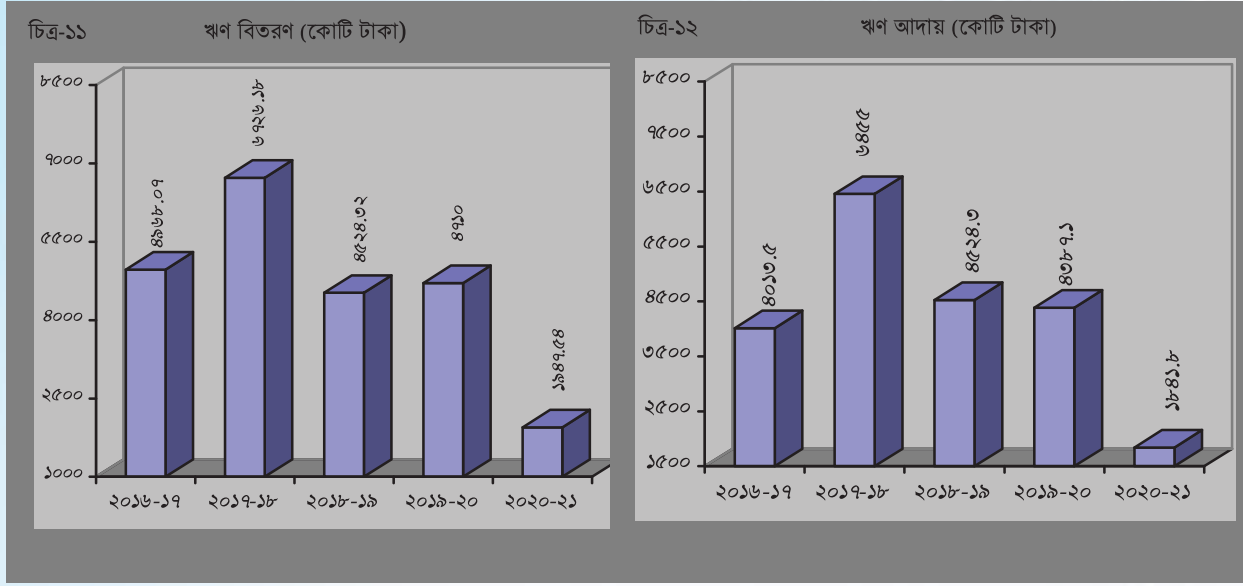


**২.৬ কার্যকরী মূলধন:** সমবায় সমিতির শেয়ার মূলধন, সঞ্চয় আমানত ও সংরক্ষিত তহবিল সমবায় সমিতির কার্যকরী মূলধনের উল্লেখযোগ্য অংশ গঠন করে থাকে। জুন, ২০২১ নাগাদ প্রাথমিক সমবায় সমিতিসমূহের কার্যকরী মূলধনের পরিমাণ দাঁড়িয়েছে ১২৯৭৫ কোটি ৩০ লক্ষ টাকা (চিত্র-৯)। ২০১৯-২০২০ অর্থ বছরের তুলনায় এ বছর কার্যকরী মূলধনের পরিমাণ বৃদ্ধি পেয়েছে।

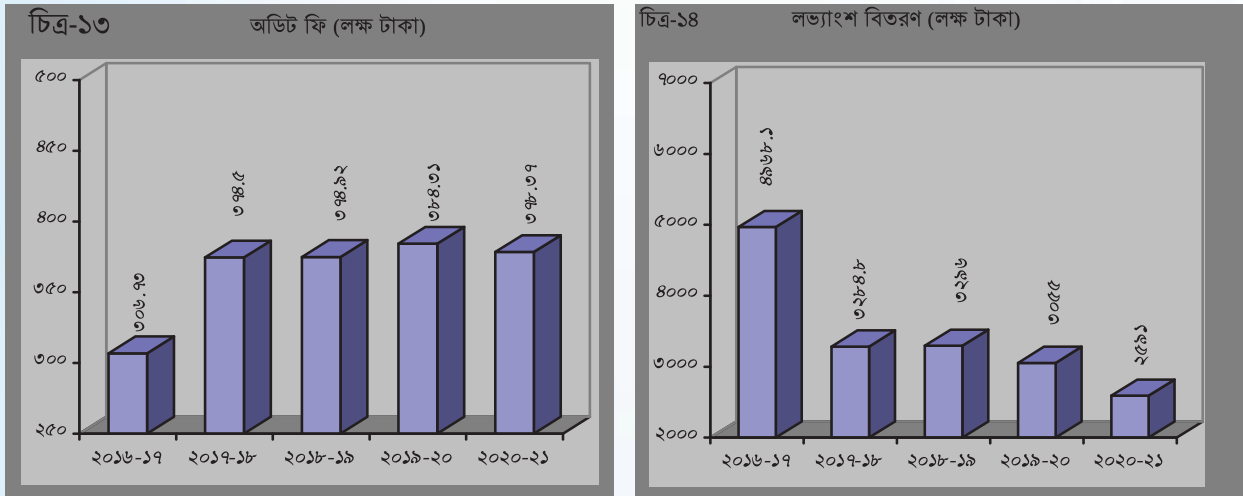


**২.৭ বিনিয়োগ:** ২০২০-২০২১ অর্থ বছরে প্রাথমিক সমবায় সমিতিগুলো বিভিন্ন আর্থিক কর্মকাণ্ডে প্রায় ১৪৩০.৩০ কোটি টাকা বিনিয়োগ করেছে (চিত্র-১০)। ২০১৯-২০ অর্থ বছরের তুলনায় এ বছর বিনিয়োগ বৃদ্ধি পেয়েছে।

২.৮ ঋণ বিতরণ: জুন, ২০২১ পর্যন্ত প্রাথমিক সমবায় সমিতিগুলোর ঋণ বিতরণের পরিমাণ ১৯৪৭.৫৪ কোটি টাকা (চিত্র-১১)। ২০১৯-২০ অর্থ বছরের তুলনায় ঋণ বিতরণ হ্রাস পেয়েছে।



২.৯ ঋণ আদায়: জুন, ২০২১ পর্যন্ত প্রাথমিক সমবায় সমিতিগুলোর ঋণ আদায়ের পরিমাণ ১৮৪১ কোটি ৮০ লক্ষ টাকা (চিত্র-১২)। ২০১৯-২০ অর্থ বছরের তুলনায় বিশ্বব্যাপী করোনা মহামারী জনিত অর্থনৈতিক মন্দার প্রভাবে ঋণ আদায় হ্রাস পেয়েছে।



২.১০ অডিট ফি আদায়: সমবায় অধিদপ্তর কর্তৃক সরকারি রাজস্ব আদায়ের একটি তুলনামূলক চিত্র এখানে সংযোজন করা হল। উক্ত চিত্রে দেখা যায় ২০২০-২১ অর্থ বছরে অডিট ফি আদায়ের পরিমাণ ৩৭৮.৩৭ লক্ষ টাকা (চিত্র-১৩)।

২.১১ লভ্যাংশ বিতরণ: করোনা মহামারী জনিত অর্থনৈতিক মন্দা সত্ত্বেও প্রতিবেদনাধীন বছরে প্রাথমিক সমবায় সমিতি তার শেয়ারহোল্ডারগণের মধ্যে ২৫ কোটি ৯১ লক্ষ টাকা লভ্যাংশ বিতরণ করেছে (চিত্র-১৪)।

## ৩য় অধ্যায়

### জাতীয় সমবায় পুরস্কার-২০১৯ এর তথ্য ও চিত্র

৭ নভেম্বর ২০২০ খ্রিঃ তারিখে ৪৯তম জাতীয় সমবায় দিবস উপলক্ষ্যে পল্লী উন্নয়ন ও সমবায় বিভাগ আয়োজিত এক আলোচনা সভা ও পুরস্কার বিতরণী অনুষ্ঠান বঙ্গবন্ধু আন্তর্জাতিক সম্মেলন কেন্দ্র, ঢাকায় অনুষ্ঠিত হয়। উক্ত অনুষ্ঠানে জাতীয় সমবায় পুরস্কার ২০১৯ প্রদান করা হয়। সমবায়ের ক্ষেত্রে বিশেষ অবদানের স্বীকৃতি হিসেবে বাংলাদেশ সরকার কর্তৃক প্রতি বছর ১০টি ক্যাটাগরিতে সমবায় সমিতি/ সমবায়ীকে জাতীয় সমবায় পুরস্কার প্রদান করা হয়। পুরস্কার হিসেবে ১৮ ক্যারেট মানের ১০ গ্রাম ওজনের একটি স্বর্ণ পদক এবং সনদপত্র বিতরণ করা হয়। নিম্নে জাতীয় সমবায় পুরস্কার-২০১৯ প্রাপ্তির তালিকা দেখানো হলঃ

ক্র.নং	শ্রেণি	সমবায় সমিতি/সমবায়ী
০১	কৃষিভিত্তিক/সার্বিক গ্রাম উন্নয়ন সমবায়	আমভিটা সমবায় মৎস্য ও কৃষি খামার সমিতি লিঃ। উপজেলা: ডুমুরিয়া, জেলা-খুলনা।
০২	সঞ্চয় ও ঋণদান ক্রেডিট সমবায়	তুমিলিয়া খ্রিষ্টান কো-অপারেটিভ ক্রেডিট ইউনিয়ন লিঃ। উপজেলা-কালীগঞ্জ, জেলা-গাজীপুর।
০৩	দুগ্ধ সমবায়	জেয়লা ঘোষপাড়া প্রাথমিক দুগ্ধ উৎপাদনকারী সমবায় সমিতি লিঃ। উপজেলা-তালা, জেলা-সাতক্ষীরা।
০৪	মহিলা সমবায়	সততা মহিলা বহুমুখী সমবায় সমিতি লিঃ। আদাবর, মোহাম্মদপুর, ঢাকা।।
০৫	বহুমুখী সমবায়	নওগাঁ মাল্টিপারপাস কো-অপারেটিভ সোসাইটি লিঃ। উপজেলা-নওগাঁ সদর, জেলা-নওগাঁ।
০৬	মৎস্যজীবী সমবায়	চাঁদপুর মৎস্য বণিক সমবায় সমিতি লিঃ। ঠিকানা: চাঁদপুর সদর, চাঁদপুর।
০৭	মুক্তিযোদ্ধা সমবায়	যুদ্ধাহত মুক্তিযোদ্ধা শহীদ মুক্তিযোদ্ধা পরিবার পুনর্বাসন বহুমুখী সমবায় সমিতি লিঃ। গজনবী রোড, কলেজগেট, মোহাম্মদপুর, ঢাকা।
০৮	বিভূহীন/ভূমিহীন সমবায়	পূর্ববস্তি ভূমিহীন বহুমুখী সমবায় সমিতি লিঃ। পল্লবী, মিরপুর, ঢাকা।
০৯	যুব, বিশেষ শ্রেণি, তাঁতীসহ অন্যান্য পেশাভিত্তিক সমবায়	দি মেট্রোপলিটন খ্রীষ্টান কো-অপারেটিভ হাউজিং সোসাইটি লিঃ। তেজকুনীপাড়া, তেজগাঁও, ঢাকা।
১০	কর্মকর্তা/কর্মচারী পরিবহন শ্রমিক কর্মচারী সমবায়	বাংলাদেশ পুলিশ কো-অপারেটিভ সোসাইটি লিঃ। নয়াপল্টন, ঢাকা।



জাতীয় সমবায় পুরস্কার ২০১৯ এর শ্রেষ্ঠ সমবায় সমিতি ও সমবায়ী নির্বাচনে মন্ত্রণালয়ের চূড়ান্ত সভা

## জাতীয় সমবায় পুরস্কার-২০১৯ প্রাপ্ত সমবায় সমিতি ও সমবায়ী

১। শ্রেণিঃ কৃষিভিত্তিক/সার্বিক গ্রাম উন্নয়ন সমবায়  
আমভিটা সমবায় মৎস্য ও কৃষি খামার সমিতি লিঃ।  
উপজেলা: ডুমুরিয়া, জেলা-খুলনা।

আমভিটা সমবায় মৎস্য ও কৃষি খামার সমিতি লিঃ সদস্যদের সহজ শর্তে ক্ষুদ্র ঋণ প্রদান করে থাকে। সমিতিটি আধুনিক প্রযুক্তি ব্যবহার করে সমিতির কর্মএলাকায় মৎস্য উৎপাদনসহ ফিস ফিডের সাব-ডিলার হিসেবে সমিতির সদস্যদের মাঝে স্বল্প মুনাফায় ফিস ফিড সরবরাহের মাধ্যমে সেবামূলক কার্যক্রম পরিচালনা করে যাচ্ছে। এছাড়াও সমিতির বিভিন্ন প্রকল্প রয়েছে যেমন- ইট খোয়া, রডসিমেন্ট, ফিস ফিড, ঔষধ, পোল্টি ফিড, গবাদি পশু পালন, সার, কীটনাশক, পরিবহন ইত্যাদি। এসব খাতে বিনিয়োগ করে সন্তোষজনক মুনাফা অর্জন করছে এবং এতে অনেকের কর্মসংস্থানের সৃষ্টি হয়েছে। সমিতি দেশব্যাপী করোনা ভাইরাস (কোভিড-২০১৯) এর সংক্রমণে সৃষ্ট মহামারি থেকে উত্তরণের ক্ষেত্রে সমিতির সকল সদস্যসহ অগণিত দুঃস্থ ও অসহায় মানুষের মধ্যে খাদ্যদ্রব্য ও স্বাস্থ্য সুরক্ষা সামগ্রী বিতরণের মাধ্যমে সামাজিকভাবে ব্যাপক ভূমিকা রাখছে। সমিতির সার্বিক কার্যক্রম বিবেচনায় এ বছর 'আমভিটা সমবায় মৎস্য ও কৃষি খামার সমিতি লিঃ' কৃষিভিত্তিক/সার্বিক গ্রাম উন্নয়ন সমবায় শ্রেণিতে জাতীয় পুরস্কার ২০১৯ প্রদান করা হয়।



## ২। শ্রেণিঃ সঞ্চয় ও ঋণদান ক্রেডিট সমবায়

তুমিলিয়া খ্রিষ্টান কো-অপারেটিভ ক্রেডিট ইউনিয়ন লিঃ।

উপজেলা-কালীগঞ্জ, জেলা-গাজীপুর।

গাজীপুর জেলার কালীগঞ্জ উপজেলার নাগরী খ্রিষ্টান কো-অপারেটিভ ক্রেডিট ইউনিয়ন লিঃ প্রতিষ্ঠিত হয়। বর্তমানে এ সমিতির সদস্য সংখ্যা ৬,১৯২ জন। সমিতির সদস্যগণ ক্রেডিট ইউনিয়নের নিজস্ব মূলধন থেকে স্বল্প মুনাফায় ঋণ গ্রহণের মাধ্যমে নিজ নিজ আর্থ সামাজিক উন্নয়নসহ সহজ কিস্তিতে গৃহীত ঋণ পরিশোধ করে থাকে। সমিতিটি প্রতিবছর নীট মুনাফা অর্জন করে সদস্যদের মাঝে নিয়মিত লভ্যাংশ বন্টন করে যাচ্ছে। সমিতির তত্ত্বাবধানে বিভিন্নভাবে ১৫০ জনের কর্মসংস্থানের ব্যবস্থা করা হয়েছে। ফলে এলাকার অনেক যুবক-যুবমহিলাদের বেকারত্ব দূর হয়েছে এবং অর্থনৈতিক উন্নয়ন সাধিত হয়েছে। এ ছাড়াও সমিতির দরিদ্র সদস্যদের ছেলেমেয়েদের লেখাপড়ায় আর্থিক সহযোগিতা, চিকিৎসা সাহায্যসহ বিভিন্ন উন্নয়নমূলক কর্মকাণ্ডে উল্লেখযোগ্য অবদান রেখে চলেছে। সমিতির এ সকল কার্যক্রম বিবেচনা করে তুমিলিয়া খ্রিষ্টান কো-অপারেটিভ ক্রেডিট ইউনিয়ন লিঃকে সঞ্চয় ও ঋণদান/ক্রেডিট সমবায় শ্রেণিতে জাতীয় পুরস্কার ২০১৯ প্রদান করা হয়।



## ৩। শ্রেণিঃ দক্ষ সমবায়

জেয়লা ঘোষপাড়া প্রাথমিক দক্ষ উৎপাদনকারী সমবায় সমিতি লিঃ।

উপজেলা-তালা, জেলা-সাতক্ষীরা।

জনাব দিবস চন্দ্র ঘোষ সাতক্ষীরা জেলার তালা উপজেলার জেয়লা নামক গ্রামের অধিবাসী এবং একজন সফল সমবায়ী। একজন দক্ষ সমবায়ী এবং ইতিবাচক মনোভাবাপন্ন মানুষ হিসেবে তিনি সমিতি পুঁজিগঠনের লক্ষ্যে মানুষের দ্বারে দ্বারে প্রতিনিয়ত যাতায়াত করতেন। তাঁর ব্যক্তিগত শেয়ার ও সঞ্চয়ে এর পরিমাণ সমিতিতে তথা তালা উপজেলায় সর্বাধিক। দেশের জরুরি শিশু খাদ্যের যোগান ও পুষ্টি ঘাটতি মেটানোর জন্য জেয়লা গ্রামে তাঁর ব্যক্তিগত উদ্যোগে ৯টি দক্ষ উৎপাদনকারী সমবায় সমিতি গড়ে ওঠেছে। তাঁর উদ্যোগে সমিতির নিজস্ব অর্থায়নে ৫৯০ মিটার রাস্তা তৈরীসহ তিনি ঐ এলাকায় বড় আকারে একটি বায়োগ্যাস প্লান্ট তৈরী করে চমক সৃষ্টি করেছেন। ঐ বায়োগ্যাস প্লান্ট থেকে উৎপাদিত গ্যাসের মাধ্যমে ২০টি পরিবার ও ৫টি খাবারের দোকানে স্থানীয়ভাবে



তিনি জ্বালানী সরবরাহ নিশ্চিত করেছেন। তিনি ভারতের গুজরাটের আমুল ডেইরী হতে দুগ্ধ সমবায়ের উপর বিশেষ প্রশিক্ষণ লাভ করেন। তিনি নিজ গ্রামে ১৪০০ লিটার দুগ্ধ উৎপাদনের ব্যবস্থা করেছেন। দুগ্ধ উৎপাদনের মাধ্যমে জাতীয় পুষ্টি চাহিদা পূরণে গুরুত্বপূর্ণ অবদান রাখায় জেয়লা ঘোষপাড়া প্রাথমিক দুগ্ধ উৎপাদনকারী সমবায় সমিতি লিঃকে দুগ্ধ সমবায় শ্রেণিতে জাতীয় পুরস্কার ২০১৯ প্রদান করা হয়।

#### ৪। শ্রেণিঃ মহিলা সমবায়

সততা মহিলা বহুমুখী সমবায় সমিতি লিঃ।

আদাবর, মোহাম্মদপুর, ঢাকা।

শুধুমাত্র নিজস্ব মূলধনের উপর ভিত্তি করে ঢাকার মোহাম্মদপুরস্থ সততা মহিলা সমবায় সমিতি লিঃ ১৫৩৬ জন সদস্য নিয়ে সমবায় আইনও ও বিধিমালা যথাযথভাবে অনুসরণ ও প্রতিপালনপূর্বক সুনামের সাথে পরিচালিত হচ্ছে। সমিতিটি বিভিন্ন প্রকল্পের মাধ্যমে সততা হাউজিং প্রকল্প, সততা মিনি গার্মেন্টস, সততা ইন্টারন্যাশনাল স্কুল, সততা ক্যাফেটেরিয়া প্রকল্প ছাড়াও কর্মজীবী শিশুদের জন্য নৈশ স্কুল, পথশিশুদের পুষ্টিকর খাবার সরবরাহ, সেলাই এবং কম্পিউটার প্রশিক্ষণের ব্যবস্থা করেছে। সমিতি কর্তৃক পরিচালিত সততা ফ্যাশন এর উৎপাদিত পোষাক যুক্তরাষ্ট্রে, কুয়েত, কাতার ও মালয়েশিয়াসহ বিভিন্ন দেশে রপ্তানি করে বৈদেশিক মুদ্রা অর্জন করছে। সমবায়ের মাধ্যমে দুস্থ নারীদের নিয়ে বিভিন্ন উন্নয়নমূলক কর্মকান্ড এবং দারিদ্র বিমোচনে গুরুত্বপূর্ণ অবদান রাখায় সততা মহিলা বহুমুখী সমবায় সমিতি লিঃকে জাতীয় পুরস্কার ২০১৯ প্রদান করা হয়।



#### ৫। শ্রেণিঃ বহুমুখী সমবায়

নওগাঁ মাল্টিপারপাস কো-অপারেটিভ সোসাইটি লিঃ।

উপজেলা-কানাইঘাট, জেলা-সিলেট।

সরকারি বা বেসরকারি সংস্থা/প্রতিষ্ঠানের নিকট থেকে কোন ধরনের ঋণসুবিধা গ্রহণ ব্যতিরেকে নওগাঁ মাল্টিপারপাস কো-অপারেটিভ সোসাইটি লিঃ এর কার্যক্রম পরিচালিত হচ্ছে। বর্তমানে সমিতির নিজস্ব মূলধনের পরিমাণ প্রায় ৮ কোটি ৫৭ লক্ষ টাকা এবং সঞ্চয় আমানতের পরিমাণ ৫০ কোটি ৯১ লক্ষ টাকা। সমিতিটি নিজস্ব ১৫ শতক জমির উপর নিজস্ব অর্থায়নে



১টি বড় মার্কেট নির্মাণ করেছে। সমিতিটির নিজস্ব অর্থায়নে পরিচালিত বিভিন্ন প্রকল্পের মধ্যে হস্ত ও কুটির শিল্প, পরিবহণ প্রকল্প, ইলেকট্রনিস প্রকল্প, ফার্নিচার প্রকল্প, মৎস্য চাষ, হাস-মুরগী পালন প্রকল্প, পুশুর খামার প্রকল্প, কম্পিউটার ও সেলাই প্রশিক্ষণ প্রকল্প উল্লেখযোগ্য। এ সমিতিটি প্রায় ১১,২০৪ জনকে স্ব-কর্মসংস্থানের ব্যবস্থা করতে সক্ষম হয়েছে। সমিতিটি ক্ষুদ্র ব্যবসা ঋণ, পরিবহণ ঋণ, জনশক্তি রপ্তানী ঋণ, গৃহনির্মাণ ঋণ, স্যানিটেশন ঋণ, সৌরবিদ্যুৎ খাতে ঋণ প্রদান করা হয়। এ সকল কর্মকাণ্ডের স্বীকৃতিস্বরূপ নওগাঁ মাল্টিপারপাস কো-অপারেটিভ সোসাইটি লিংকে জাতীয় পুরস্কার ২০১৯ প্রদান করা হয়।



#### ৬। শ্রেণিঃ মৎস্যজীবী সমবায়

চাঁদপুর মৎস্য বনিক সমবায় সমিতি লিঃ।

ঠিকানা: চাঁদপুর সদর, চাঁদপুর।

চাঁদপুর মৎস্য বনিক সমবায় সমিতি লিঃ জাতীয় মাছ ইলিশসহ দেশের বিভিন্ন প্রজাতির মৎস্য বিপণন, মৎস্য প্যাকেজিং এবং অনলাইনের মাধ্যমে দেশে বিদেশে মাছ সরবরাহের লক্ষ্য নিয়ে পরিচালিত হচ্ছে। চাঁদপুরের বড় স্টেশন মাছ ঘাটে সদস্যদের জন্য একটি বড় মৎস্য আড়ত এবং মৎস্য প্যাকেজিং সেন্টার স্থাপনের মাধ্যমে তাদের কার্যক্রম সুশৃঙ্খলভাবে পরিচালিত হচ্ছে। প্রায় ৫০০ শ্রমজীবী মানুষের কর্মসংস্থানের সৃষ্টি করা হয়েছে এই সমিতির মাধ্যমে। বিভিন্ন প্রতিষ্ঠানে আর্থিক সহায়তা, বন্যা, ঘূর্ণিঝড়, প্রাকৃতিক দুর্যোগে আহত ও নিহত সদস্যদের পরিবারকে আর্থিক সহায়তা করে থাকে। বিভিন্ন সময়ে জাতীয় পত্রিকা ছাড়াও বিটিভি, এটিএন বাংলা, চ্যানেল আই, বাংলাভিশন এবং এনটিভির মাধ্যমে এই সমিতিটির মৎস্য আহরণ, বিপণন ও রপ্তানি বিষয়ক কার্যক্রমে অংশগ্রহণ করে ব্যাপকভাবে দেশে পরিচিতি লাভ করেছে। মাছ আহরণের মাধ্যমে স্থানীয় ও জাতীয় পর্যায়ে আমিষের চাহিদাপূরণে গুরুত্বপূর্ণ অবদানের স্বীকৃতিস্বরূপ চাঁদপুর মৎস্য বনিক সমবায় সমিতি লিঃ কে মৎস্য সমবায় শ্রেণিতে জাতীয় পুরস্কার ২০১৯ প্রদান করা হয়।



## ৭। শ্রেণিঃ মুক্তিযোদ্ধা সমবায়

যুদ্ধাহত মুক্তিযোদ্ধা শহীদ মুক্তিযোদ্ধা পরিবার পুনর্বাসন বহুমুখী সমবায় সমিতি লিঃ।

থানা: মোহাম্মদপুর, ঢাকা।

যুদ্ধাহত মুক্তিযোদ্ধা শহীদ মুক্তিযোদ্ধা পরিবার পুনর্বাসন বহুমুখী সমবায় সমিতি লিঃ নিজস্ব তহবিল হতে সদস্যদের মধ্যে ঋণ বিতরণ ও আদায় কার্যক্রম পরিচালনা করে সদস্যদের আর্থ-সামাজিক অবস্থার উন্নয়নে অনন্য অবদান রেখে চলেছে। সমিতিটি তাদের যাবতীয় হিসাব-নিকাশ আধুনিক অনলাইন প্রযুক্তির মাধ্যমে সংরক্ষণ করে থাকে। যার ফলে সদস্যরা শেয়ার, সঞ্চয়, মুনাফা, ঋণ ও দেনার পরিমাণ সহজেই ঘরে বসে জানতে পারে। ক্ষুদ্র ঋণ প্রদান, গবাদি পশুপালন, হাঁস-মুরগী পালন ইত্যাদি প্রকল্পের মাধ্যমে স্ব-কর্মসংস্থান সৃষ্টি এবং বেকারত্ব দূরীকরণের মাধ্যমে সদস্যদের আর্থ-সামাজিক অবস্থার উন্নয়নে সমিতি দৃশ্যমান অবদান রেখে চলেছে। কন্যাশিক্ষার অনুদান, শিক্ষা অনুদান, চিকিৎসা সেবা প্রদান প্রভৃতি সামাজিক কর্মকাণ্ডের মাধ্যমে এই সমিতি সমাজ উন্নয়নে গুরুত্বপূর্ণ ভূমিকা রেখে চলেছে। এ অবদানের স্বীকৃতিস্বরূপ যুদ্ধাহত মুক্তিযোদ্ধা শহীদ মুক্তিযোদ্ধা পরিবার পুনর্বাসন বহুমুখী সমবায় সমিতি লিঃকে মুক্তিযোদ্ধা সমবায় শ্রেণিতে জাতীয় পুরস্কার ২০১৯ প্রদান করা হয়।



## ৮। শ্রেণিঃ বিত্তহীন/ভূমিহীন সমবায়

পূর্ববস্তি ভূমিহীন বহুমুখী সমবায় সমিতি লিঃ।

পল্লবী, মিরপুর, ঢাকা।

পূর্ববস্তি ভূমিহীন বহুমুখী সমবায় সমিতি লিঃ কোন ধরনের সরকারি বা বেসরকারি প্রতিষ্ঠানের ঋণ সহায়তা ছাড়াই পরিচালিত হচ্ছে। এ সমিতির সদস্য ৬৬০ জন। সমিতি সদস্যদের অর্থনৈতিক অবস্থার উন্নয়নের জন্য সদস্যদের মাঝে কম সুদে ঋণ প্রদান করে থাকে। ক্ষুদ্র ব্যবসা, পশুপালন, মৎস্যচাষ ও সবজি চাষ প্রকল্পের মাধ্যমে স্ব-কর্মসংস্থান সৃষ্টি এবং বেকারত্ব দূরীকরণে সমিতি নিরলসভাবে কাজ করে যাচ্ছে। বিশেষ করে এলাকায় ময়লা পরিষ্কার, মশক নিধন কার্যক্রম পরিচালনা করা, করোনা মহামারীকালে সদস্যদের স্বাস্থ্য সুরক্ষা সামগ্রী ও খাদ্যদ্রব্য বিতরণ করেছে। এছাড়াও



বাল্যবিবাহ, পরিবার পরিকল্পনা গ্রহণ, স্বাস্থ্যসম্মত পায়খানা ব্যবহার, যৌতুক বিরোধী আন্দোলনের মাধ্যমে এলাকার সামাজিক উন্নয়নে সমিতি ব্যাপক পরিচিতি লাভ করেছে। সমবায়ের মাধ্যমে দুস্থ নারীদের নিয়ে বিভিন্ন উন্নয়নমূলক কর্মকান্ড এবং দারিদ্র বিমোচনে গুরুত্বপূর্ণ অবদান রাখায় পূর্ববর্তী ভূমিহীন বহুমুখী সমবায় সমিতি লিঃ কে জাতীয় পুরস্কার ২০১৯ প্রদান করা হয়।

### ৯। শ্রেণিঃ যুব, বিশেষ শ্রেণি, তাঁতীসহ অন্যান্য পেশাভিত্তিক সমবায়

দি মেট্রোপলিটন খ্রীষ্টান কো-অপারেটিভ হাউজিং সোসাইটি লিঃ।

তেজকুনীপাড়া, তেজগাঁও, ঢাকা।

প্রায় ১২০০ কোটি টাকা মূল্যের সম্পদের স্বত্ত্বাধিকারী ‘দি মেট্রোপলিটন খ্রীষ্টান কো-অপারেটিভ হাউজিং সোসাইটি লিঃ’ ইতোমধ্যেই সর্ববৃহৎ হাউজিং সোসাইটি হিসেবে আত্মপ্রকাশ করেছে। সোসাইটির প্রধান কাজ হচ্ছে নিষ্কন্টক জমি ক্রয় করে সদস্যদের মাঝে আবাসন ব্যবস্থা করে দীর্ঘমেয়াদী কিস্তিতে সহনীয় মূল্যে বিতরণ করা। গত অর্থবছরে এ সমিতির অর্জিত মুনাফা পরিমাণ ১ কোটি ৭৫ লক্ষ টাকা যা সমিতির মোট ২,১০,২৯৭ জন সদস্যদের মাঝে লভ্যাংশ হিসেবে বন্টন করা হয়েছে। সদস্যদের আর্থ-সামাজিক উন্নয়নের লক্ষ্যে সমিতিটি সাভারে একটি সমন্বিত খামার প্রকল্প করার পরিকল্পনা হাতে নিয়েছে। এছাড়াও একটি হার্টিকালচার প্রজেক্টসহ একটি লাইভস্টক প্রজেক্ট রয়েছে। এই সোসাইটির বয়স্ক ও জৈষ্ঠ্য সদস্যদের পুনর্বাসনের কথা চিন্তা করে গাজীপুরস্থ মঠবাড়ীতে ‘শান্তি নীড়’ নামক একটি আধুনিক বৃদ্ধশ্রম এর নির্মাণ কাজ চলমান আছে। এছাড়াও সমিতির সদস্যদের আর্থ-সামাজিক অবস্থার উন্নয়নে অনন্য অবদান রেখে চলেছে। সমবায়ের মাধ্যমে বিভিন্ন উন্নয়নমূলক কর্মকান্ড এবং দারিদ্র বিমোচনে গুরুত্বপূর্ণ অবদান রাখায় ‘দি মেট্রোপলিটন খ্রীষ্টান কো-অপারেটিভ হাউজিং সোসাইটি লিঃ’কে জাতীয় পুরস্কার ২০১৯ প্রদান করা হয়।



১০। শ্রেণিঃ কর্মকর্তা/কর্মচারী, পরিবহন শ্রমিক, কর্মচারী সমবায়  
বাংলাদেশ পুলিশ কো-অপারেটিভ সোসাইটি লিঃ।  
নয়াপল্টন, ঢাকা।

বাংলাদেশ পুলিশ বাহিনী তাদের সকল পর্যায়ের কর্মকর্তা/  
কর্মচারীদের আর্থ-সামাজিক উন্নয়নের লক্ষ্যে সমবায়ের আদর্শে  
উজ্জীবিত হয়ে ‘বাংলাদেশ পুলিশ কো-অপারেটিভ সোসাইটি  
লিঃ’ নামে সমবায় বিভাগ কর্তৃক বিগত ১৬/০২/১৯৬০ খ্রিঃ  
নিবন্ধন লাভ করে। এই সমিতির সভাপতি বাংলাদেশ পুলিশের  
ইন্সপেক্টর জেনারেল। বর্তমান সমিতির সদস্য সংখ্যা  
১,০৫,৩৫৭ জন। এই সমিতির উল্লেখযোগ্য প্রকল্পগুলোর মধ্যে  
পলওয়াল সুপার মার্কেট, পলওয়াল কারনেশন সেন্টার,  
জোনাকী সিনেমা হল, পলওয়াল আবাসন প্রকল্প এবং  
পলওয়াল সিএনজি ফিলিং স্টেশন ইত্যাদি। সমিতির  
সদস্যদের স্থায়ী আবাসন ব্যবস্থা, সদস্যদের চিকিৎসা সহায়তা,  
ছেলেমেয়েদের শিক্ষাবৃত্তি, শিক্ষা সহায়তা এবং উন্নয়ন প্রকল্প  
গ্রহণের মাধ্যমে সাধারণ সদস্যদের আর্থ-সামাজিক অবস্থার  
উন্নয়নের পাশাপাশি উন্নত বাংলাদেশ বিনির্মাণে গুরুত্বপূর্ণ  
অবদান রাখছে। সমিতির সার্বিক কার্যক্রম বিবেচনায় এ বছর  
‘বাংলাদেশ পুলিশ কো-অপারেটিভ সোসাইটি লিঃকে জাতীয়  
পুরস্কার ২০১৯ প্রদান করা হয়।



## ৪র্থ অধ্যায়

### সমবায় অধিদপ্তরের প্রশিক্ষণ কার্যক্রম

শত বছরের প্রাচীন ও পরীক্ষিত একটি অর্থনৈতিক প্রক্রিয়া হচ্ছে সমবায়। কৃষি নির্ভর বাংলাদেশের দরিদ্র কৃষকদের দারিদ্র্য বিমোচনে ও অর্থনৈতিক উন্নয়নের লক্ষ্যে ১৯০৪ খ্রিষ্টাব্দে উপমহাদেশের সমবায় আন্দোলনের সূচনা হয়। কালক্রমে এই আন্দোলনের কার্যকারিতা ও উপযোগিতা বিভিন্ন শ্রেণীর পেশার মানুষের কাছে সমাদৃত হয়েছে। ব্যক্তিখাত ও বাজার অর্থনীতির শোষণমূলক আগ্রাসন এবং প্রাতিষ্ঠানিক অদক্ষতার মধ্যে ভারসাম্য আনয়ন করে ক্ষুদ্র ও কমিউনিটি উদ্যোগের পুনর্জাগরণের ক্ষেত্রে সমবায় একটি অফুরন্ত সম্ভাবনাময় খাত। এটা অনস্বীকার্য যে, পৃথিবীর অন্যান্য দরিদ্র ও উন্নয়নশীল দেশগুলোর ন্যায় বাংলাদেশের সমবায় আন্দোলন নানাবিধ সমস্যা ও সীমাবদ্ধতার মধ্য দিয়ে অগ্রসর হচ্ছে। ইতোপূর্বে বাংলাদেশের সমবায় আন্দোলনের যে সব সমস্যা সনাক্ত করা হয়েছে তার মধ্যে উল্লেখযোগ্য হচ্ছে সমবায় শিক্ষা উদ্বুদ্ধকরণের অপ্রতুলতা, সেজন্য সমবায় সমিতিগুলোর অভ্যন্তরে আশানুরূপ গতিশীল নেতৃত্ব ও ব্যবস্থাপনা দক্ষতা বৃদ্ধি পায়নি। সমবায় সম্পর্কিত শিক্ষা ও প্রশিক্ষণের অভাব এর অন্যতম কারণ। সুতরাং সমবায় সংগঠনগুলিকে নিয়মিত উপযুক্ত প্রশিক্ষণ দিতে পারলে প্রতিষ্ঠানগুলি সুশৃঙ্খল, লাভজনক ও দীর্ঘস্থায়ী প্রতিষ্ঠান হিসেবে বিকাশ ঘটবে বলে আশা করা যায়। আর এ প্রশিক্ষণ কার্যক্রম পরিচালনা করার জন্য গঠিত হয়েছে বাংলাদেশ সমবায় একাডেমি এবং আঞ্চলিক সমবায় প্রশিক্ষণ ইনস্টিটিউটসমূহ।

#### ৪.১ বাংলাদেশ সমবায় একাডেমি

সুনির্দিষ্ট আর্থ-সামাজিক লক্ষ্য অর্জনের নিমিত্তে সমবায় সংগঠন সঠিকভাবে পরিচালনার জন্য প্রয়োজন দক্ষ ও সুশৃঙ্খল কর্মীবাহিনী। এ ধরনের কর্মীবাহিনী সাধারণ শিক্ষা প্রতিষ্ঠানের মাধ্যমে গঠন সম্ভব নয়। বাংলাদেশ সমবায় একাডেমি সমবায় সেক্টরের একমাত্র জাতীয় প্রশিক্ষণ প্রতিষ্ঠান। যেখানে মূলত: সমবায়কে কেন্দ্র করেই সমস্ত প্রশিক্ষণ কার্যক্রম পরিচালিত হয়। বাংলাদেশ সমবায় একাডেমি ও তার আওতাধীন ১০টি আঞ্চলিক আঞ্চলিক সমবায় প্রশিক্ষণ ইনস্টিটিউটে সমবায়ীদের এবং সমবায় বিভাগে কর্মরত বিভিন্ন পর্যায়ের কর্মকর্তা ও কর্মচারীদের জন্য বিভিন্ন প্রশিক্ষণ কর্মসূচী বাস্তবায়ন ও বিভিন্ন গবেষণাধর্মী কার্যক্রম পরিচালনা করে থাকে। এ ধরনের প্রশিক্ষণ প্রতিষ্ঠানসমূহ সমবায় খাতের উন্নয়নের জন্য সমবায়ী চেতনা সৃষ্টির নিমিত্তে সমবায় সংক্রান্ত বিভিন্ন প্রশিক্ষণ দিয়ে থাকে।



বাংলাদেশ সমবায় একাডেমিতে বিভিন্ন কোর্সে অংশগ্রহণকারী প্রশিক্ষণার্থীবৃন্দ

বাংলাদেশ সমবায় একাডেমিতে ২০২০-২১ প্রশিক্ষণ বর্ষে মোট ৯৩টি প্রশিক্ষণ কোর্স অনুষ্ঠিত হয়েছে। উক্ত কোর্সসমূহে সর্বমোট ২,৩১৪ জনকে প্রশিক্ষণ প্রদান করা হয়। এছাড়াও ২০২০-২১ অর্থবছরে বাংলাদেশ সমবায় একাডেমিতে ২টি কর্মশালা অনুষ্ঠিত হয়েছে যেখানে ৫০ জন কর্মকর্তা অংশগ্রহণ করেছেন।

প্রশিক্ষণ সংক্রান্ত অগ্রগতির তথ্য নিম্নের সারণীতে প্রদর্শন করা হলঃ

### সারণী-১

বাংলাদেশ সমবায় একাডেমিতে ২০২০-২১ অর্থবছরের খাতওয়ারী প্রশিক্ষণ অগ্রগতি:-

অর্থায়নের ধরণ	লক্ষ্যমাত্রা		অগ্রগতি				প্রশিক্ষণার্থীর ধরণ	
	কোর্স	প্রশিক্ষণার্থী	কোর্স	প্রশিক্ষণার্থী			কর্মকর্তা/ কর্মচারী	সমবায়ী
				পুরুষ	মহিলা	মোট		
রাজস্ব বাজেট	১১৮	২৯৫০	৬৯	১২০৯	৪৯৮	১৭০৭	৫৫৭	১১৫০
সমবায় উন্নয়ন তহবিল	২০	৫০০	২২	৩৯৭	১৫৩	৫৫০	-	৫৫০
প্রকল্পভুক্ত কোর্স	-	-	-	-	-	-	-	-
ইনহাউজ প্রশিক্ষণ (৬০ ঘন্টা)	-	-	২	৫১	৬	৫৭	৫৭	-
মোট	১৩৮	৩৪৫০	৯৩	১৬৫৭	৬৫৭	২৩১৪	৬১৪	১৭০০

### সারণী-২

বাংলাদেশ সমবায় একাডেমিতে ২০২০-২১ অর্থ বছরের কোর্স ভিত্তিক প্রশিক্ষণ অগ্রগতির বিবরণী:-

ক্রঃ নং	কোর্সের নাম	কোর্সের সংখ্যা	অংশগ্রহণকারী			
			লক্ষ্যমাত্রা	পুরুষ	মহিলা	মোট
১	পেশাগত প্রশিক্ষণ কোর্স (১ম/২য় শ্রেণি)	২	৫০	৫	২	৭
২	Advance Course on Management & Development (1st Class).	১	৭৫	৪২	৮	৫০
৩	Advance Course on Computer Info. Technology & e-filling (1st class).	৭	১৭৫	১০৪	২১	১২৫
৪	Introduction to Computer Management & office application.	৭	১৭৫	১০১	২৪	১২৫
৫	সমবায় অডিটিং প্রশিক্ষণ কোর্স (১ম/২য়/৩য় শ্রেণি)	৫	১২৫	২৫	০	২৫
৬	প্রশিক্ষক প্রশিক্ষণ কোর্স (এ৪ডুএ৪)	২	৫০	২২	৩	২৫
৭	Office Management & Development	৩	৭৫	২১	৪	২৫
৮	রিফ্রেসার্স প্রশিক্ষক প্রশিক্ষণ কোর্স (১ম/২য় শ্রেণি)	৭	১৭৫	৬৮	৪	৭২
৯	বেসিক কম্পিউটার ও ই-ফাইলিং প্রশিক্ষণ (বিভাগীয় কর্মকর্তা/কর্মচারী)	৫	১২৫	৭১	৪	৭৫
১০	আইজিএ প্রশিক্ষণ	৭১	১৭২৫	৮২৪	৫৩৬	১৩৬০
১১	সমিতি ব্যবস্থাপনা	১১	২৭৫	১২৩	১৭	১৫০
১২	সমবায় হিসাব ও নিরীক্ষা	১১	২৭৫	১৬২	১৩	১৭৫
১৩	সমবায় উদ্যোক্তা সৃষ্টি	৬	১৫০	৮৯	১১	১০০
১৪	ইন হাউজ (অভ্যন্তরীণ-৬০ ঘন্টা)	০	২	৫১	৬	৫৭
	মোট	১৩৮	৩৪৫০	১৬৫৭	৬৫৭	২৩১৪

## ৪.২ আঞ্চলিক সমবায় প্রশিক্ষণ ইনস্টিটিউট

সমবায়ীদের সংখ্যাধিক্য এবং প্রশিক্ষণের ক্রমবর্ধমান চাহিদা ও প্রয়োজনীয়তা বিবেচনা করে ১৯৬৩-৬৪ খ্রিষ্টাব্দে মুক্তাগাছা (ময়মনসিংহ), ফেনী, নওগাঁ, কুষ্টিয়াতে ১ টি করে মোট চারটি এবং ১৯৬৪-৬৫ খ্রিষ্টাব্দে ফরিদপুর, মৌলভীবাজার, রংপুর, খুলনায় আরও চারটি আঞ্চলিক সমবায় প্রশিক্ষণ ইনস্টিটিউট প্রতিষ্ঠা করা হয়। ১৯৯৫ খ্রিষ্টাব্দে আঞ্চলিক আঞ্চলিক সমবায় প্রশিক্ষণ ইনস্টিটিউটে সমূহের ভৌত অবকাঠামো উন্নয়ন প্রকল্প হাতে নেয়া হয়। ১৯৯৮ খ্রিষ্টাব্দে উক্ত প্রকল্পের ডিপিপি সংশোধন ক্রমে বরিশাল এবং নরসিংদীতে একটি করে আঞ্চলিক আঞ্চলিক সমবায় প্রশিক্ষণ ইনস্টিটিউটে স্থাপন করা হয়। বর্তমানে সবগুলো আঞ্চলিক সমবায় প্রশিক্ষণ ইনস্টিটিউটে সমবায় প্রশিক্ষণ কার্যক্রম অব্যাহত রয়েছে।



নরসিংদী আঞ্চলিক সমবায় প্রশিক্ষণ কেন্দ্রে 'নির্মল সরণি' শুভ উদ্বোধন করেন সমবায় অধিদপ্তরের নিবন্ধক ও মহাপরিচালক ড. মো: হারুন-অর-রশিদ বিশ্বাস।



আঞ্চলিক সমবায় ইনস্টিটিউট, মুক্তাগাছায় অনুষ্ঠিত অনলাইন প্রশিক্ষণ ব্যবস্থাপনা বিষয়ক কর্মশালা।

### আঞ্চলিক সমবায় প্রশিক্ষণ ইনস্টিটিউটে সমবায় প্রশিক্ষণ কার্যক্রম:

আঞ্চলিক সমবায় প্রশিক্ষণ ইনস্টিটিউটসমূহে ২০২০-২১ প্রশিক্ষণ বর্ষে মোট ৪১৬টি কোর্স অনুষ্ঠিত হয়। উক্ত কোর্সসমূহে সর্বমোট ১২,০৪৪ জনকে প্রশিক্ষণ প্রদান করা হয়েছে।

### সারণী-৩

আঞ্চলিক সমবায় প্রশিক্ষণ ইনস্টিটিউটসমূহের ২০২০-২১ অর্থ বছরে খাতওয়ারী প্রশিক্ষণ অগ্রগতি:

অর্থায়নের ধরণ	লক্ষ্যমাত্রা		অগ্রগতি			প্রশিক্ষণার্থীর ধরণ		
	কোর্স	প্রশিক্ষণার্থী	কোর্স	প্রশিক্ষণার্থী			কর্মকর্তা/কর্মচারী	সমবায়ী
				পুরুষ	মহিলা	মোট		
রাজস্ব বাজেট	২৬৫	৬৬২৫	২১৫	৩৩২০	২০৫২	৫৩৭২	৯৭২	৪৪০০
সমবায় উন্নয়ন তহবিল	১০৫	২৬২৫	৬৭	১০৯৭	৫৭৮	১৬৭৫	-	১৬৭৫
প্রকল্পভূক্ত কোর্স	-	-	১২৯	২৫৯৫	২৩৬৪	৪৯৫৯	-	৪৯৫৯
ইনহাউজ প্রশিক্ষণ (৬০ ঘন্টা)	-	-	৫	৩৮	-	৩৮	৩৮	-
মোট	৩৭০	৯২৫০	৪১৬	৭০৫০	৪৯৯৪	১২০৪৪	১০১০	১১০৩৪

## সারণী-৪

আঞ্চলিক সমবায় ইনস্টিটিউটসমূহের ২০২০-২১ অর্থ বছরে কোর্স ভিত্তিক প্রশিক্ষণ অগ্রগতি:

ক্রঃ নং	কোর্সের নাম	কোর্সের সংখ্যা	অংশগ্রহণকারী			
			লক্ষ্যমাত্রা	পুরুষ	মহিলা	মোট
১	সমবায় অডিটিং প্রশিক্ষণ কোর্স (২য়/৩য় শ্রেণি)	১৪	৩৫০	১৬৬	৩২	১৯৮
২	রিফ্রেসার্স প্রশিক্ষক প্রশিক্ষণ কোর্স (২য়/৩য় শ্রেণি)	৫	১২৫	৮৯	১১	১০০
৩	আধুনিক অফিস ব্যবস্থাপনা কোর্স (২য়/৩য় শ্রেণি)	২৩	৫৭৯	২৮৫	৬৫	৩৫০
৪	বেসিক কম্পিউটার কোর্স (২য়/৩য় শ্রেণি)	৬	১৫০	৬০	১৫	৭৫
৫	কম্পিউটার/আইসিটি অ্যাপি কেশন কোর্স	৫	১২৫	৮৯	১০	৯৯
৬	আইজিএ প্রশিক্ষণ	২৪২	৫০২১	৪৩৬৬	৪৩৯৩	৮৭৫৯
৭	সমিতি ব্যবস্থাপনা	৬০	১৫০০	৯৫৭	৩১৮	১২৭৫
৮	সমবায় হিসাব ও নিরীক্ষা	৫১	১২৭৫	৯২৫	১২৫	১০৫০
৯	সমবায় উদ্যোক্তা সৃষ্টি	৫	১২৫	৭৫	২৫	১০০
১০	ইন হাউজ (অভ্যন্তরীণ-৬০ ঘন্টা)	৫	-	৩৮	-	৩৮
	মোট	৪১৬	৯২৫০	৭০৫০	৪৯৯৪	১২০৪৪



পল্লী উন্নয়ন ও সমবায় বিভাগের মাননীয় প্রতিমন্ত্রী স্বপন ভট্টাচার্য্য (এমপি) কর্তৃক আঞ্চলিক সমবায় ইনস্টিটিউট, খুলনা এর উন্নয়ন কার্যক্রম পরিদর্শণ।



পল্লী উন্নয়ন ও সমবায় বিভাগের মাননীয় প্রতিমন্ত্রী স্বপন ভট্টাচার্য্য (এমপি) কর্তৃক আঞ্চলিক সমবায় ইনস্টিটিউট, খুলনায় প্রশিক্ষণার্থীদের সাথে মত বিনিময় সভায় অংশগ্রহণ।

সমবায় সমিতিগুলোর সুষ্ঠু গঠন ও পরিচালনার জন্য যে শিক্ষা ও সচেতনতা, কারিগরী জ্ঞান, বস্তুগত উপকরণ ও চাহিদা উপযোগী অবকাঠামো প্রয়োজন সেজন্য প্রশিক্ষণের গুরুত্ব অপরিসীম। এ সকল গুরুত্ব উপলব্ধি করে আঞ্চলিক সমবায় প্রশিক্ষণ ইনস্টিটিউটে প্রশিক্ষণ বিষয়ে বিশেষ ভূমিকা পালন করে থাকে। ২০২০-২১ অর্থ বছরে ১০টি আঞ্চলিক সমবায় প্রশিক্ষণ ইনস্টিটিউটে মধ্যে আঞ্চলিক সমবায় প্রশিক্ষণ ইনস্টিটিউট মুক্তাগাছায় আয়োজিত ৩৭টি বিভিন্ন কোর্সে ৭৭৫ জন প্রশিক্ষণার্থী অংশগ্রহণ করেছেন। আঞ্চলিক সমবায় প্রশিক্ষণ ইনস্টিটিউট ফরিদপুরে আয়োজিত ৩৭টি কোর্সে অংশগ্রহণ করেছেন ৭০০ জন প্রশিক্ষণার্থী। একইভাবে ফেনীতে আয়োজিত ৩৭টি কোর্সে অংশগ্রহণ করেছেন ৬৭৩ জন, মৌলভীবাজারে আয়োজিত ৩৭টি কোর্সে অংশগ্রহণ করেছেন ৫৭৪ জন, নওগাঁতে আয়োজিত ৩৭টি কোর্সে অংশগ্রহণ করেছেন ৭২৫ জন, রংপুরে আয়োজিত ৩৭টি কোর্সে অংশগ্রহণ করেছেন ৭০০ জন, কুষ্টিয়ায় আয়োজিত ৩৭টি কোর্সে অংশগ্রহণ করেছেন ৮০০ জন, খুলনায় আয়োজিত ৩৭টি কোর্সে অংশগ্রহণ করেছেন ৭৭৫ জন, বরিশালে আয়োজিত ৩৭টি বিভিন্ন কোর্সে অংশগ্রহণ করেছেন ৭৫০ জন এবং আঞ্চলিক সমবায় প্রশিক্ষণ ইনস্টিটিউট নরসিংদীতে আয়োজিত ৩৭টি বিভিন্ন কোর্সে অংশগ্রহণ করেছেন ৫৭৫ জন প্রশিক্ষণার্থী। নিম্নে সারণী-৫ এর মাধ্যমে ২০২০-২১ অর্থবছরে আঞ্চলিক সমবায় প্রশিক্ষণ ইনস্টিটিউট সমূহের প্রশিক্ষণ অগ্রগতি দেখানো হলো:



## সারণী-৫

আঞ্চলিক সমবায় ইনস্টিটিউট সমূহের ইনস্টিটিউট ভিত্তিক প্রশিক্ষণ অগ্রগতি (২০২০-২১):

ক্র.নং	ইনস্টিটিউটের নাম	কোর্সের সংখ্যা	অংশগ্রহণকারীর সংখ্যা				অর্জনের হার
			লক্ষ্যমাত্রা	পুরুষ	মহিলা	মোট	
০১	আঞ্চলিক সমবায় প্রশিক্ষণ ইনস্টিটিউট, মুজাগাছা।	৩৭	৯২৫	৪৭৬	২৯৯	৭৭৫	৮৪
০২	আঞ্চলিক সমবায় প্রশিক্ষণ ইনস্টিটিউট, ফরিদপুর।	৩৭	৯২৫	৩৭৯	৩২১	৭০০	৭৬
০৩	আঞ্চলিক সমবায় প্রশিক্ষণ ইনস্টিটিউট, ফেনী।	৩৭	৯২৫	৩৯৬	২৭৭	৬৭৩	৭৩
০৪	আঞ্চলিক সমবায় প্রশিক্ষণ ইনস্টিটিউট, মৌলভীবাজার।	৩৭	৯২৫	৩৮৮	১৮৬	৫৭৪	৬২
০৫	আঞ্চলিক সমবায় প্রশিক্ষণ ইনস্টিটিউট, নওগাঁ।	৩৭	৯২৫	৫০৪	২২১	৭২৫	৭৮
০৬	আঞ্চলিক সমবায় প্রশিক্ষণ ইনস্টিটিউট, রংপুর।	৩৭	৯২৫	৫১৮	১৮২	৭০০	৭৬
০৭	আঞ্চলিক সমবায় ইনস্টিটিউট, কুষ্টিয়া।	৩৭	৯২৫	৪৮১	৩১৯	৮০০	৮৬
০৮	আঞ্চলিক সমবায় প্রশিক্ষণ ইনস্টিটিউট, খুলনা।	৩৭	৯২৫	৫৩৭	২৩৮	৭৭৫	৮৪
০৯	আঞ্চলিক সমবায় প্রশিক্ষণ ইনস্টিটিউট, বরিশাল।	৩৭	৯২৫	৪৬৯	২৮১	৭৫০	৮১
১০	আঞ্চলিক সমবায় প্রশিক্ষণ ইনস্টিটিউট, নরসিংদী।	৩৭	৯২৫	২৬৯	৩০৬	৫৭৫	৪১
	মোট	৩৭০	৯২৫০	৪৪১৭	২৬৩০	৭০৪৭	৭৬.১৮

### ৪.৩ ভ্রাম্যমাণ প্রশিক্ষণ:

সমবায় সমিতির কার্যক্রমে আইনানুগ নিয়ন্ত্রণ ও সমবায়ীদের উন্নয়নমূলক কর্মকাণ্ডে গতিবৃদ্ধির জন্য সমবায় প্রশিক্ষণের প্রয়োজনীয়তা অপরিসীম। এ লক্ষ্যে বাংলাদেশ সমবায় একাডেমি ও আঞ্চলিক সমবায় প্রশিক্ষণ ইনস্টিটিউট পাশাপাশি প্রতিটি জেলা সমবায় দপ্তরে ভ্রাম্যমাণ প্রশিক্ষণ ইউনিট রয়েছে। উক্ত ভ্রাম্যমাণ প্রশিক্ষণ ইউনিট কর্তৃক চাহিদানুযায়ী তৃণমূল পর্যায়ে গিয়ে সমবায় ব্যবস্থাপনা, হাঁস-মুরগী ও গবাদী পশু-পালন, বৃক্ষরোপণ, স্যানিটেশন প্রভৃতি আয়বর্ধক ও আত্ম-কর্মসংস্থান মূলক বিষয়সহ জাতীয় কর্মসূচীর আওতাভুক্ত বিভিন্ন বিষয়ে প্রশিক্ষণ প্রদান করা হয়।



দিনাজপুর জেলার ভ্রাম্যমাণ প্রশিক্ষণ ইউনিট কর্তৃক আয়োজিত প্রশিক্ষণের চিত্র।



রাজশাহী জেলার ভ্রাম্যমাণ প্রশিক্ষণ ইউনিট কর্তৃক আয়োজিত প্রশিক্ষণের চিত্র।

২০২০-২১ অর্থ বছরে ভ্রাম্যমাণ প্রশিক্ষণ ইউনিট কর্তৃক প্রদত্ত প্রশিক্ষণের অগ্রগতির চিত্র নিম্নরূপঃ

### সারণী-৬

ভ্রাম্যমাণ প্রশিক্ষণ ইউনিট কর্তৃক প্রদত্ত প্রশিক্ষণের অগ্রগতি:

প্রশিক্ষণের ধরণ	কোর্সের সংখ্যা	অংশগ্রহণকারীর সংখ্যা		অর্জনের হার
		লক্ষ্যমাত্রা	অর্জন	
ভ্রাম্যমাণ প্রশিক্ষণ	২৩৩৯	৫৩৫২৫	৫৮৪৭৫	১০৯
সিআইজি সমিতির প্রশিক্ষণ	৪৯১	১০৮২৩	৯৭২৩	৮৯.৮৩
মোট	২৮৩০	৬৪৩৪৮	৬৮১৯৮	১০৫.৯৮

**বৈদেশিক প্রশিক্ষণ:** সমবায় অধিদপ্তরের বিভিন্ন শ্রেণীর কর্মকর্তাগণ বিভিন্ন সময়ে উচ্চ শিক্ষার্থে বিদেশে প্রশিক্ষণ গ্রহণ করে থাকেন। ২০২০-২১ অর্থ বছরে কোভিড-১৯ জনিত কারণে অনলাইনে ৫জন বৈদেশিক প্রশিক্ষণে অংশগ্রহণ করেছেন।

**ইন হাউজ প্রশিক্ষণ:** বর্তমান অর্থ বছরে সমবায় অধিদপ্তরে ১২টি প্রশিক্ষণের মাধ্যমে ২৪৫ জনকে ১২,২৫০ জনঘন্টা প্রশিক্ষণ প্রদান করা হয়েছে।

**সেমিনার/ওয়ার্কশপ:** ২০২০-২১ অর্থবছরে দেশের অভ্যন্তরে ১৫টি সেমিনার/ওয়ার্কশপ অনুষ্ঠিত হয় এবং অংশগ্রহণকারীর সংখ্যা ছিল ৪১৬ জন।

## বিভিন্ন প্রশিক্ষণের খন্ড চিত্র



উপজেলা সমবায় কার্যালয়, মণিরামপুর যশোর কর্তৃক আয়োজিত আইজিএ প্রশিক্ষণে পল্লী উন্নয়ন ও সমবায় বিভাগের মাননীয় প্রতিমন্ত্রী স্বপন ভট্টাচার্য্য (এমপি) কর্তৃক সনদ বিতরণ।



উপজেলা সমবায় কার্যালয়, মণিরামপুর, যশোর কর্তৃক আয়োজিত আইজিএ প্রশিক্ষণে পল্লী উন্নয়ন ও সমবায় বিভাগের মাননীয় প্রতিমন্ত্রী স্বপন ভট্টাচার্য্য (এমপি)।



সমবায় অধিদপ্তরের অডিট বিষয়ক প্রশিক্ষণে প্রধান অতিথি পল্লী উন্নয়ন ও সমবায় বিভাগের মাননীয় প্রতিমন্ত্রী স্বপন ভট্টাচার্য্য (এমপি)।



আশ্রয়ণ সমবায় সমিতি শক্তিশালীকরণ শীর্ষক কর্মশালায় অংশগ্রহনকারীবৃন্দের সাথে আশ্রয়ণ প্রকল্পের প্রকল্প পরিচালক।



সেলাই প্রশিক্ষণ শেষে সমিতির অর্থায়নে সেলাই মেশিন বিতরণ করছেন যুগ্ম নিবন্ধক, রাজশাহী।



বিউটিফিকেশন প্রশিক্ষণে সমবায়ী প্রশিক্ষার্থীবৃন্দ।



পিপিএম প্রশিক্ষণ কোর্সের সার্টিফিকেট বিতরণ অনুষ্ঠানে সমবায় অধিদপ্তরের অতিরিক্ত নিবন্ধক জনাব মোঃ আহসান কবীর।



আইজিএ (ইলেকট্রিক্যাল) প্রশিক্ষণ কোর্সের সার্টিফিকেট বিতরণ অনুষ্ঠানে পল্লী উন্নয়ন ও সমবায় বিভাগের উপসচিব (প্রশাসন সমবায়) জনাব সিদ্ধার্থ শংকর কুন্ডু।



সমবায় একাডেমি কোটবাড়ী, কুমিল্লায় প্রথম শ্রেণির কর্মকর্তাদের রিফ্রেসার্স কোর্সে প্রশিক্ষণার্থী কর্তৃক ডিজি মহোদয়কে ফুল দিয়ে বরণ।



সমবায় একাডেমি কোটবাড়ী, কুমিল্লায় প্রথম শ্রেণির কর্মকর্তাদের রিফ্রেসার্স কোর্সের উদ্বোধনী অনুষ্ঠানে সমবায় অধিদপ্তরের নিবন্ধক ও মহাপরিচালক।



জনাব সাইয়্যোদাতুন নেছা, উপ নিবন্ধক, সমবায় অধিদপ্তর, ঢাকা, পরীক্ষার্থীদের উদ্দেশ্যে বক্তব্য রাখছেন।



জনাব অঞ্জন কুমার সরকার, অতিরিক্ত নিবন্ধক (অডিট ও আইন) সমবায় অধিদপ্তর, ঢাকা, পরীক্ষার্থীদের উদ্দেশ্যে বক্তব্য রাখছেন।



সমবায় অধিদপ্তরের কর্মকর্তাদের প্রশিক্ষণে পল্লী উন্নয়ন ও সমবায় বিভাগের উপসচিব জনাব সিদ্ধার্থ শংকর কুন্ডু।



পিপিএম প্রশিক্ষণ কোর্সের প্রশিক্ষণার্থীদের সাথে অধিদপ্তরের অতিরিক্ত নিবন্ধক জনাব মোঃ আহসান কবীর ও একাডেমির অনুষদবর্গ।



সমবায় সমিতির মহিলা সদস্যবৃন্দের অংশগ্রহণে আইজিএ (বক বাটিক) প্রশিক্ষণ কোর্সের সমাপনী, সার্টিফিকেট ও পুরস্কার বিতরণ অনুষ্ঠানে উপস্থিত ছিলেন একাডেমির অধ্যক্ষ (ভারপ্রাপ্ত) জনাব হরিদাস ঠাকুর মহোদয় সহ একাডেমির অনুষদবর্গ।





পল্লী উন্নয়ন ও সমবায় বিভাগের মাননীয় প্রতিমন্ত্রী স্বপন ভট্টাচার্য্য (এমপি) মহোদয়ের সমবায় একাডেমি, কোটবাড়ী, কুমিল্লায় আগমন ।



পল্লী উন্নয়ন ও সমবায় বিভাগের মাননীয় প্রতিমন্ত্রী স্বপন ভট্টাচার্য্য (এমপি) কে ফুলেল শুভেচ্ছা জ্ঞাপন করছেন জনাব অঞ্জন কুমার সরকার, অধ্যক্ষ, সমবায় একাডেমি, কোটবাড়ী, কুমিল্লা ।



সমবায় একাডেমী কোটবাড়ী, কুমিল্লায় মাননীয় প্রতিমন্ত্রী মহোদয়, সচিব মহোদয়, নিবন্ধক ও মহাপরিচালকসহ সমবায় একাডেমির অনুসন্ধানবর্গ।



সভায় পল্লী উন্নয়ন ও সমবায় বিভাগের মাননীয় সচিব জনাব মোঃ মশিউর রহমান, এনডিসি কে ফুলেল শুভেচ্ছা জ্ঞাপন করছেন জনাব অঞ্জন কুমার সরকার, অধ্যক্ষ, সমবায় একাডেমি, কোটবাড়ী, কুমিল্লা।



কোটবাড়ি, কুমিল্লায় রিফ্রেসার্স প্রশিক্ষণ কোর্সের গ্রুপ ছবিতে নিবন্ধক ও মহাপরিচালক মহোদয়, অতিরিক্ত নিবন্ধক(প্রশাসন) মহোদয়সহ অংশগ্রহণকারী প্রশিক্ষণার্থীবৃন্দ।



বাংলাদেশ সমবায় একাডেমি কোটবাড়ী, কুমিল্লায় বৃক্ষ রোপন করছেন সমবায় অধিদপ্তরের নিবন্ধক ও মহাপরিচালক ড. মো: হারুন-অর-রশিদ বিশ্বাস।



## ৫ম অধ্যায়

### সমবায় অধিদপ্তরের উন্নয়ন প্রকল্প

৫.১ সমবায় অধিদপ্তর কর্তৃক বাস্তবায়িত প্রকল্পসমূহ:

৫.১.১ ‘উন্নত জাতের গাভী পালনের মাধ্যমে সুবিধাবঞ্চিত মহিলাদের জীবনযাত্রার মান উন্নয়ন’ শীর্ষক প্রকল্প:

‘উন্নত জাতের গাভী পালনের মাধ্যমে সুবিধাবঞ্চিত মহিলাদের জীবন যাত্রার মান উন্নয়ন শীর্ষক’ প্রকল্পটি ১৫১৫৭.০৩ লক্ষ টাকা ব্যয়ে জুলাই ২০১৬ হতে জুন ২০২১ মেয়াদে বাস্তবায়িত হয়েছে। প্রকল্পের অনুকূলে ২০২০-২১ অর্থ বছরে আরএডিপিতে ৪২৩.০০ লক্ষ টাকা (রাজস্ব) বরাদ্দ প্রদান করা হয়। এ প্রকল্পের আওতায় ২৫টি জেলার ৫০টি উপজেলায় ২০০ জন করে মোট ১০,০০০ জন সুবিধাভোগী নির্বাচন করা হয়েছে। এরই ধারাবাহিকতায় গত ২০১৭-১৮ অর্থ বছরে লক্ষ্যমাত্রা অনুযায়ী ২৫০০ জন, ২০১৮-১৯ অর্থ বছরে লক্ষ্যমাত্রা অনুযায়ী ৫০০০ জন এবং ২০১৯-২০ অর্থ বছরে লক্ষ্যমাত্রা অনুযায়ী ২৫০০ জনসহ সর্বমোট ১০,০০০ জন সুবিধাভোগীদেরকে গাভী পালন ও সমবায় ব্যবস্থাপনা বিষয়ে প্রশিক্ষণ প্রদান করা হয়।



খুলনা জেলার ডুমুরিয়া উপজেলায় স্থানীয় জনগন ও প্রকল্পের নারী উপকার ভোগীগণের হাতে ফুলের শুভেচ্ছা গ্রহণ করছে পল্লী উন্নয়ন ও সমবায় বিভাগের মাননীয় প্রতিমন্ত্রী স্বপন ভট্টাচার্য্য, এমপি।



ময়মনসিংহ জেলার ত্রিশাল উপজেলায় প্রকল্পের উপকার ভোগীগণের সহিত মতবিনিময় সভা অংশগ্রহণ করেছেন পল্লী উন্নয়ন ও সমবায় বিভাগের মাননীয় সচিব মো: রেজাউল আহসান।

প্রশিক্ষণ প্রাপ্ত ১০,০০০ জন উপকারভোগীকে ২টি করে উন্নত জাতের বকনা ক্রয়ের জন্য ১ লক্ষ টাকা এবং ক্রয়কৃত বকনার খাদ্য ও আনুষংগিক ব্যয় নির্বাহের জন্য কার্যকরী মূলধন ২০ হাজার টাকাসহ মোট ১.২০ লক্ষ টাকা সম্পদ সহায়তা হিসেবে চেকের মাধ্যমে বিতরণ করা হয়েছে।



রাজশাহী জেলার বোয়ালিয়া থানায় প্রকল্পের উপকারভোগীদের হাতে গাভী ক্রয় খণের চেক তুলে দিচ্ছেন পল্লী উন্নয়ন ও সমবায় বিভাগের সম্মানিত সচিব জনাব মো: রেজাউল আহসান।

ইতোমধ্যে বর্ণিত প্রকল্পের আবর্তক ঋণ সহায়তা তহবিল পরিচালন নির্দেশিকা পল্লী উন্নয়ন ও সমবায় বিভাগ কর্তৃক অনুমোদিত হয়েছে। এ নির্দেশিকার আলোকে বর্তমানে উপকারভোগীদের মধ্যে ঋণ কার্যক্রম পরিচালিত হচ্ছে। এ প্রকল্পের মাধ্যমে দরিদ্র মহিলাদের কর্মসংস্থান ও আয় বৃদ্ধির ফলে নারীর ক্ষমতায়ন হচ্ছে এবং দুগ্ধ ঘাটতির দেশে দুধের উৎপাদন বৃদ্ধি পাচ্ছে।

### ৫.১.২ ‘দুগ্ধ ও মাংস উৎপাদনের মাধ্যমে কর্মসংস্থান সৃষ্টির লক্ষ্যে গঙ্গাচড়া উপজেলায় ডেইরী সমবায়ের কার্যক্রম সম্প্রসারণ’ শীর্ষক প্রকল্প:

“দুগ্ধ ও মাংস উৎপাদনের মাধ্যমে কর্মসংস্থান সৃষ্টির লক্ষ্যে গঙ্গাচড়া উপজেলায় ডেইরী সমবায়ের কার্যক্রম সম্প্রসারণ” শীর্ষক প্রকল্পটি ২৩৮৯.০০ লক্ষ টাকা ব্যয়ে জুলাই, ২০১৬ হতে জুন, ২০২১ মেয়াদে বাস্তবায়িত হয়েছে। প্রকল্পের অনুকূলে ২০২০-২১ অর্থ বছরে আরএডিপিতে ২০৯.০০ লক্ষ টাকা (মূলধন ১৭১.০০ লক্ষ টাকা, রাজস্ব ৩৮.০০ লক্ষ) বরাদ্দ প্রদান করা হয়। এ প্রকল্পের আওতায় ৩৮টি সমবায় সমিতির ৩০৪০ জন সুবিধাভোগী নির্বাচন করা হয়েছে। নির্বাচিত ৩০৪০ জন সুবিধাভোগীকে (১) সমবায় সমিতি ও প্রকল্প সম্পর্কে পরিচিতি, (২) গরু পালনের গুরুত্ব ও গরুর জাত পরিচিতি (৩) গরুর রোগ বালাই সম্পর্কে ধারণা (৪) গরুর খাদ্য ব্যবস্থাপনা সম্পর্কে প্রশিক্ষণ এবং (৫) ভার্মি কম্পোস্ট ও জৈবসার উৎপাদনের জন্য প্রশিক্ষণ প্রদান করা হয়।



গঙ্গাচড়া উপজেলায় প্রকল্পের উপকারভোগীদের হাতে গাজী ক্রয় ঋণের চেক তুলে দিচ্ছেন পল্লী উন্নয়ন ও সমবায় বিভাগের সম্মানিত সচিব জনাব মোঃ রেজাউল আহসান।

এছাড়াও সমিতির ব্যবস্থাপনা কমিটির ২১০ জন সদস্যকে সমিতি ব্যবস্থাপনা সম্পর্কিত প্রশিক্ষণ প্রদান করা হয়। নির্বাচিত উপকারভোগীগণের মধ্যে প্রশিক্ষণ প্রাপ্ত ৩০৪০ জনকে ২টি করে উন্নত জাতের ১টি ষাঁড় বকনা ক্রয়ের জন্য ৭০ হাজার টাকা করে ঋণ সহায়তা হিসেবে মোট ২১.২৮ কোটি টাকা চেক এর মাধ্যমে বিতরণ করা হয়েছে। এ প্রকল্পের মাধ্যমে তিস্তা বিধৌত গঙ্গাচড়া উপজেলার সুফলভোগী জনগোষ্ঠীর ব্যাপক আত্মকর্মসংস্থান সৃষ্টি হয়েছে, দুগ্ধ ও মাংস উৎপাদন বৃদ্ধি পেয়েছে এবং প্রকল্প এলাকায় অর্থনৈতিক উন্নয়ন সাধিত হচ্ছে।



গঙ্গাচড়া উপজেলায় প্রকল্পের উপকারভোগীদের সহিত মতবিনিময় ও উপকারভোগীদের বাড়ী পরিদর্শন করেছেন পল্লী উন্নয়ন ও সমবায় বিভাগের সম্মানিত সচিব জনাব মোঃ রেজাউল আহসান।

### ৫.১.৩ 'সমবায়ের মাধ্যমে ক্ষুদ্র নৃ-তাত্ত্বিক জনগোষ্ঠীর জীবন যাত্রার উন্নয়ন' শীর্ষক প্রকল্প:

আমার বাড়ি আমার খামার প্রকল্পের কম্পোনেন্ট হিসেবে 'সমবায়ের মাধ্যমে ক্ষুদ্র নৃ-তাত্ত্বিক জনগোষ্ঠীর জীবন যাত্রার উন্নয়ন' শীর্ষক প্রকল্পটি ৪০৮৬.২০ লক্ষ টাকা ব্যয়ে জুলাই, ২০১৬ হতে জুন, ২০২১ মেয়াদে বাস্তবায়ন করা হয়েছে। উক্ত প্রকল্পের আওতায় ইতোমধ্যে ২৫২টি সমবায় সমিতি গঠন করা হয়েছে যার মোট সদস্য সংখ্যা ৯৬৮৮জন। জুন, ২০১৯ পর্যন্ত ৩০০০ জন উপকারভোগীকে মোটিভেশনাল এবং ৯৬০০ জন উপকারভোগীকে ক্যাপাসিটি বিল্ডিং সহ মোট ১২৬০০ জনকে প্রশিক্ষণ প্রদান করা হয়েছে। প্রকল্পের আওতায় ২০২০-২১ অর্থ বছরে ৫৪০ জনকে 'সমবায় ব্যবস্থাপনা' ৪০ জনকে 'মৎস্য চাষ', ৪০ জনকে 'গাভী পালন', ৮০ জনকে 'হাঁস মুরগী পালন' ও ৩০ জনকে 'নার্সারী' বিষয়ক প্রশিক্ষণ প্রদান করা হয়েছে। প্রকল্পের আওতায় জুন ২০২১ খ্রিঃ পর্যন্ত সমিতির উপকারভোগী ৭৭৮৫ জনকে মোট ৯৬৭.১৪ লক্ষ টাকা ঋণ প্রদান করা হয়েছে। সমিতির সদস্যদেরকে সঞ্চয়ের বিপরীতে উৎসাহ ভাতা বাবদ ২৭০.৫২ লক্ষ টাকা এবং সমিতিকে সরকারী অনুদান বাবদ ৭০৫.১০ লক্ষ টাকাসহ মোট ৯৭৫.৬২ লক্ষ টাকা অনলাইনে প্রদান করা হয়েছে।



রংপুরের পীরগঞ্জ উপজেলায় নৃ-তাত্ত্বিক সমবায় সমিতির সদস্যদের মাঝে ক্ষুদ্র ঋণের চেক বিতরণ করেন বাংলাদেশ জাতীয় সংসদের মাননীয় স্পিকার ড. শিরীন শারমিন চৌধুরী।



নওগাঁর ধামইরহাটে নৃ-তাত্ত্বিক সমবায় সমিতির সাঁওতাল সদস্যবৃন্দ ক্ষুদ্র ঋণের সাহায্যে গাভী পালন করছে।

### ৫.২ অন্যান্য প্রকল্প:

সমবায় অধিদপ্তর কর্তৃক গৃহীত বিভিন্ন প্রকল্পের পাশাপাশি সরকারের অন্যান্য বিভাগ বা প্রতিষ্ঠানের সাথেও সমবায় অধিদপ্তরের কার্যক্রমের সম্পৃক্ততা রয়েছে। বিশেষ করে মাননীয় প্রধানমন্ত্রীর কার্যালয়ের আশ্রয়ণ প্রকল্প, স্থানীয় সরকার প্রকৌশল অধিদপ্তরের ক্ষুদ্রাকার পানি সম্পদ উন্নয়ন সেক্টর প্রকল্প বাস্তবায়নে সম্পৃক্ত থেকে সমবায় অধিদপ্তর গুরুত্বপূর্ণ ভূমিকা পালন করে থাকে। এ সকল কার্যক্রমের ২০১৯-২০ অর্থবছরের অগ্রগতি নিম্নরূপঃ

#### ৫.২.১ আশ্রয়ণ প্রকল্প

আশ্রয়ণ প্রকল্পটি প্রধানমন্ত্রীর কার্যালয় কর্তৃক গৃহীত একটি অগ্রাধিকার প্রকল্প। সমাজের আশ্রয়হীন, ভূমিহীনদের পুনর্বাসন, আত্মকর্মসংস্থান, প্রশিক্ষণ ও ক্ষুদ্র ঋণ প্রদানের মাধ্যমে সামাজিকভাবে সচেতন ও দক্ষ জনশক্তি হিসাবে গড়ে তোলার লক্ষ্য নিয়ে ১৯৯৭ সালের ১ জুলাই "আশ্রয়ণ প্রকল্প" গ্রহণ করা হয়। বিগত ৩০ জুন ২০০২ সালে প্রকল্পটির মেয়াদ শেষ হয়। উক্ত প্রকল্প বাস্তবায়িত হওয়ার পর ২০০২ সালের নভেম্বর মাসে আবাসন প্রকল্প নামে আরেকটি প্রকল্প বাস্তবায়ন শুরু হয়। পরবর্তীতে মে, ২০০৯ সালে এর নাম পরিবর্তন করে 'আশ্রয়ণ প্রকল্প ফেইজ-২' নামকরণ করা হয়। ২০১৩ সালে 'আশ্রয়ণ-২' নামক আরো একটি প্রকল্প হাতে নেওয়া হয়। প্রকল্পে পুনর্বাসিতদের মধ্যে ক্ষুদ্র ঋণ কার্যক্রম চালু আছে। প্রথম পর্যায়ে আশ্রয়ণ প্রকল্প (১৯৯৭-২০০২) মেয়াদে ৩০০.০০ (তিনশত) কোটি টাকা ব্যয়ে ৬১৫টি গ্রামের মাধ্যমে ৪৭২১০টি পরিবার পুনর্বাসন করা হয়। দ্বিতীয় পর্যায়ে (২০০২-২০১০) মেয়াদে আশ্রয়ণ (ফেইজ-২) প্রকল্প নামে ৬০৮.০০ (ছয়শত আট) কোটি টাকা ব্যয়ে ৭৩৩টি গ্রামের মাধ্যমে ৫৮৭০৩টি পরিবার পুনর্বাসন করা হয়। বর্ণিত প্রকল্পের সাফল্য ও ধারাবাহিকতায় জুলাই ২০১০, জুন ২০২২ (সংশোধিত) মেয়াদে ২.৫০ লক্ষ ভূমিহীন, গৃহহীন, ছিন্নমূল অসহায় পরিবার পুনর্বাসনের লক্ষ্যে আশ্রয়ণ-২ প্রকল্প গ্রহণ

করা হয়েছে। ইতোমধ্যে আশ্রয়ণ ২ প্রকল্পের মাধ্যমে ২৯৩২.৫৫ কোটি টাকা ব্যয়ে ১৯২,৩৩৬টি পরিবার পুনর্বাসন করা হয়েছে। (তন্মধ্যে ৪৮,৩২৫টি ভূমিহীন পরিবার ব্যারাকে পুনর্বাসন করা হয়েছে, ভিক্ষুক পুনর্বাসনসহ “নিজ জমিতে গৃহ নির্মাণ কর্মসূচির” আওতায় ১৪৩,৭৭৭টি পরিবারকে তাঁদের নিজ জমিতে গৃহ নির্মাণ করে দেয়া হয়েছে এবং ক্ষুদ্র নৃ-গোষ্ঠী পরিবারের জন্য ২৩৪টি টং ঘর ও বিশেষ ডিজাইনের ঘর নির্মাণ করে দেয়া হয়েছে। সারা দেশে জুন/২১ পর্যন্ত ১৪৮৬টি আশ্রয়ণ সমবায় সমিতি নিবন্ধিত হয়েছে, সদস্য সংখ্যা ১,৫৮,৫৪০ জন, শেয়ার মূলধন ১০৯.০০ লক্ষ টাকা এবং সঞ্চয় আমানতের পরিমাণ ৫৫৩.১৯ লক্ষ টাকা।



আশ্রয়ণ প্রকল্প-২



পাকা ব্যারাক

সমবায় অধিদপ্তর আশ্রয়ণ/ আশ্রয়ণ(ফেইজ-২)/ আশ্রয়ণ-২ প্রকল্পের ঋণ কার্যক্রম পরিচালনায় মুখ্য ভূমিকা পালন করছে। সমবায় অধিদপ্তর উপজেলা বাস্তবায়ন টাস্কফোর্স কতৃক নির্বাচিত ও পুনর্বাসিত পরিবারের সদস্যদের সমন্বয়ে সমবায় সমিতি গঠন ও তার নিবন্ধন করে, যাতে তারা সমবায়ের ভিত্তিতে নিজেদের সমস্যা নিজেরাই সমাধান করতে পারে। মাঠ পর্যায়ে উপজেলা নির্বাহী অফিসারের নেতৃত্বে গঠিত কমিটির মাধ্যমে পুনর্বাসিতদের মধ্যে ঋণ বিতরণ ও আদায় করা হয়ে থাকে। সমবায় অধিদপ্তরের উপজেলা পর্যায়ের কর্মকর্তা/কর্মচারীগণ ঋণ আদায় করে থাকেন। উপজেলা নির্বাহী অফিসারের তত্ত্বাবধানে উপজেলা সমবায় অফিসার পুনর্বাসিতদেরকে নিয়ে ০৩ দিনের ওরিয়েন্টেশন প্রোগ্রাম পরিচালনা করেন এবং তাদের স্বাস্থ্য, পরিবার পরিকল্পনা, শিক্ষা, আর্থ-সামাজিক উন্নয়নসহ বিভিন্ন বিষয় সম্পর্কে অবহিত করে।



আশ্রয়ণ প্রকল্পে গরু মোটাতাজাকরণ কার্যক্রম



আশ্রয়ণ প্রকল্পে সেলাই প্রশিক্ষণ

আশ্রয়ণ সমবায় সমিতির পরিবার প্রতি ২০ হাজার টাকা ঋণ বিতরণ করা হয়ে থাকে। আশ্রয়ণ-২ প্রকল্পের অনুমোদিত ডিপিপিতে ৫০ হাজার পুনর্বাসিত পরিবারের অনুকূলে ঋণ বিতরণের জন্য ৫০ কোটি টাকা সংস্থান রয়েছে। ঋণ আদায় ও ওরিয়েন্টেশন কার্যক্রমগুলোকে ঋণ আদায়ের মাসিক অগ্রগতি, ঋণ ও সঞ্চয় কার্যক্রম সংক্রান্ত পরিদর্শন প্রতিবেদন, মনিটরিং প্রতিবেদন (ত্রৈমাসিক), অডিট অগ্রগতি প্রতিবেদন, অভিযোগ সংক্রান্ত ইত্যাদি বিষয়ে ভাগ করে মনিটরিং কার্যক্রম পরিচালনা করা হয়ে থাকে।

আশ্রয়ণ প্রকল্পের কার্যক্রমের শুরু হতে সমবায় অধিদপ্তরের মাঠ পর্যায়ের কর্মকর্তাগণ প্রকল্পের ক্ষুদ্র ঋণ কার্যক্রম সরাসরি তত্ত্বাবধান করছেন। সমবায় অধিদপ্তরের কর্মকর্তাগণ আশ্রয়ণ প্রকল্পের পুনর্বাসিতদের মধ্যে ক্ষুদ্র ঋণ বিতরণ ও আদায় কাজ অত্যন্ত নিষ্ঠার সাথে পালনসহ ক্ষুদ্র ঋণ কার্যক্রমের বাৎসরিক লেনদেনের হিসাব নিয়মিতভাবে নিরীক্ষা করে আসছেন। সমবায় অধিদপ্তরের কর্মকর্তাগণ এ নিরীক্ষা কাজটি নিয়মিত করে আসছেন বিধায় প্রতিটি প্রকল্পের ক্ষুদ্র ঋণ কার্যক্রমের হিসাব হালনাগাদ রয়েছে।

২০২০-২১ অর্থ বছরে সমবায় অধিদপ্তর কর্তৃক বাস্তবায়িত আশ্রয়ণ প্রকল্পের ক্ষুদ্র ঋণ কার্যক্রমের অগ্রগতি নিম্নরূপ:

বিবরণ	আশ্রয়ণ	আশ্রয়ণ ফেইজ -২	আশ্রয়ণ-২	মোট
প্রকল্প সংখ্যা ( টি )	২৯২	৭১৮	২৭৭	১২৮৭
ব্যারাক সংখ্যা (টি)	১৯১৬	৫৬২৪	৪৩৯৩	১১৯৩৩
উপকারভোগীর সংখ্যা (জন)	১৯১৫৪	৫৫১৫৮	২৩৫৩২	৯৭৮৪৪
ঋণ বিতরণ (ক্রমপুঞ্জিত) (লক্ষ টাকা)	৪০৯৩.৮৭	৬৩৪০.৮৫	১৭০৫.৪৫	১২১৪০.১৭
ঋণ আদায় (ক্রমপুঞ্জিত) (লক্ষ টাকা)	৩০৫৪.০২	৪৪৩১.৬৯	৭৯৪.৬৫	৮২৮০.৩৬
সার্ভিস চার্জ আদায় (ক্রমপুঞ্জিত) (লক্ষ টাকা)	৩৪৯.০৩	৩৫৯.৩৭	৬০.০৪	৬৬৮.৪৩
মোট আদায় সার্ভিস চার্জসহ (লক্ষ টাকা)	৩৩০৩.০৫	৪৭৯১.০৫	৮৫৪.৬৯	৮৯৪৮.৭৯

#### ৫.২.২ পানি ব্যবস্থাপনা সমবায় সমিতি (পাবসস):

পানি সম্পদকে পরিকল্পিতভাবে সংরক্ষণ, ব্যবহার ও ক্ষেত্র বিশেষে এর ক্ষতিকর প্রভাব হ্রাস করে কৃষি উৎপাদন বৃদ্ধির পাশাপাশি জনগণের জীবনযাত্রার মান উন্নয়নের লক্ষ্যে বিভিন্ন প্রকল্প গৃহীত হয়েছে। এর মাধ্যমে বিভিন্ন উপ-প্রকল্প এলাকায় পানি সম্পদ উন্নয়নের লক্ষ্যে নির্মাণ করা হয়েছে ভৌত অবকাঠামো। এই অবকাঠামো রক্ষণাবেক্ষণ ও দক্ষ ব্যবহারের উদ্দেশ্যে এলাকার সকল শ্রেণির জনগণের প্রতিনিধিত্বে গঠিত হয়েছে পানি ব্যবস্থাপনা সমবায় সমিতি (পাবসস)। ভূ-উপরিস্থিত পানি সম্পদের উন্নয়নের মাধ্যমে কৃষি ও মৎস্য উৎপাদন বৃদ্ধির জন্য স্থানীয় সরকার প্রকৌশল অধিদপ্তর (এলজিইডি) প্রকল্পগুলো বাস্তবায়ন করে থাকে। এডিবি, ইফাদ ও নেদারল্যান্ডস সরকার এতে আর্থিক সহায়তা দিয়ে থাকে।

সমবায় অধিদপ্তর পানি ব্যবস্থাপনা সমবায় সমিতিসমূহের অডিট, নির্বাচনসহ অন্যান্য বিধিবদ্ধ কার্যাবলী নিয়মিত পরিচালনা করে থাকে। জুন'২১ পর্যন্ত পানি ব্যবস্থাপনা সমবায় সমিতির সংখ্যা ১৪০৭টি (প্রাথমিক ১৫টি, এলজিইডির অন্তর্ভুক্ত ১২০৪টি এবং পানি উন্নয়ন বোর্ডের অন্তর্ভুক্ত ১৬৮টি)।



সিরাজগঞ্জ জেলার হাড়িশোনা পানি ব্যবস্থাপনা সমিতির খাল।



সিরাজগঞ্জ জেলার পানি ব্যবস্থাপনা সমিতির স্লুইসগেট।

### ৫.৩ ক্ষুদ্রাকার পানি সম্পদ উন্নয়ন সেক্টর প্রকল্প:

দেশের পানি সম্পদের সুষ্ঠু ও পরিকল্পিত ব্যবহারের উদ্দেশ্যে ভূ-সম্পদ ও জলাশয়ের ব্যবহার এবং সুষ্ঠু ব্যবস্থাপনার মাধ্যমে উৎপাদন বৃদ্ধি, খাদ্য চাহিদা পূরণ, গ্রামীণ মানুষের কর্মসংস্থান ও উপার্জন বৃদ্ধি তথা আর্থ-সামাজিক উন্নয়নের লক্ষ্যে এডিবি, ইফাদ ও নেদারল্যান্ডস সরকারের সহায়তায় এলজিইডি কর্তৃক ‘ক্ষুদ্রাকার পানি সম্পদ উন্নয়ন সেক্টর প্রকল্প’ বাস্তবায়ন চলছে। উক্ত প্রকল্পের সুষ্ঠু বাস্তবায়ন এবং টেকসই ভিত্তি (Sustainability) এর জন্য প্রকল্প এলাকায় উপকারভোগীদের সমন্বয়ে গঠিত হচ্ছে পানি ব্যবস্থাপনা সমবায় সমিতি (পাবসস)। এ লক্ষ্যে উভয় দপ্তরের মধ্যে স্বাক্ষরিত সমঝোতা স্মারকের ভিত্তিতে সমবায় অধিদপ্তর এবং স্থানীয় সরকার প্রকৌশল অধিদপ্তর (এলজিইডি) এর অংশিদারিত্বের ভিত্তিতে কাজ করে যাচ্ছে।

#### ৫.৩.১ সমবায় সেক্টরে পাবসসের ভূমিকা:

ক্ষুদ্রাকার পানি সম্পদ উন্নয়ন সেক্টর প্রকল্পের একটি উপ-প্রকল্প তথা পানি ব্যবস্থাপনা সমবায় সমিতি (পাবসস)। পানি অত্যন্ত দুস্প্রাপ্য অথচ এই কৃষি ও মৎস্য প্রধান দেশে অত্যাবশ্যকীয় প্রাকৃতিক সম্পদ। পানি ব্যবস্থাপনা সমবায় সমিতি (পাবসস) একদিকে প্রান্তিক, ক্ষুদ্র ও মাঝারী কৃষকদের শস্যের নিবিড়তা বাড়িয়ে অধিক উৎপাদন ঘটায় অপরদিকে তাদের আর্থ-সামাজিক সচ্ছলতার জন্য বিভিন্ন উন্নয়ন ও সেবামূলক কর্মকান্ড পরিচালনা করে আসছে।

#### ৫.৪ পাবসস ওয়াটার সেল গঠন:

স্থানীয় সরকার প্রকৌশল অধিদপ্তর কর্তৃক বাস্তবায়নাধীন অংশগ্রহণ মূলক ক্ষুদ্রাকার পানি সম্পদ উন্নয়ন প্রকল্পের আওতায় সারাদেশে নিবন্ধিত পানি ব্যবস্থাপনা সমবায় সমিতি সমূহকে সফল করার লক্ষ্যে অতিরিক্ত নিবন্ধক (ইপিপি), সমবায় অধিদপ্তর, ঢাকাকে আহ্বায়ক করে গবেষণা শাখার কর্মকর্তাবৃন্দ এবং প্রকল্প সংশ্লিষ্ট ৬১ জেলা সমবায় কর্মকর্তা ও দায়িত্ব প্রাপ্ত ৬১ জন পরিদর্শককে অন্তর্ভুক্ত করে কেন্দ্রীয়ভাবে সমবায় অধিদপ্তরে একটি পাবসস ‘ওয়াটার সেল’ গঠন করা হয়। যার মাধ্যমে সারাদেশের পাবসস সমূহকে নিবিড়ভাবে পর্যবেক্ষণের জন্য ওয়াটার সেলে নিযুক্ত পরামর্শকগণের সহযোগিতায় সেলের সদস্যদের দায়িত্ব ও কর্তব্য সুনির্দিষ্ট করে মাঠ পর্যায়ে দিক নির্দেশনা প্রদান করা হয়। প্রকল্পের আওতায় ওয়াটার সেলের মাঠ পর্যায়ে সদস্যদের সঠিকভাবে দায়িত্ব পালন ও পাবসস সমূহকে সার্বিকভাবে সহযোগিতা করার জন্য লজিস্টিক সার্পোর্ট হিসেবে প্রয়োজনীয় যানবাহন (মটর সাইকেল), কম্পিউটার ও আসবাবপত্র সরবরাহ করা হয়েছে। প্রকল্পের আওতায় প্রাপ্ত ১২২টি মটরসাইকেল, সমবায় অধিদপ্তরের ১ টি এন্ড ই ভুক্ত করে উপজেলা সমবায় কার্যালয়ে বরাদ্দ প্রদান করেছে।



সিরাজগঞ্জ জেলার উত্তর ভদ্রাবতী পানি ব্যবস্থাপনা সমবায় সমিতি লিঃ এর খালে মৎস্য চাষ।



সিরাজগঞ্জ জেলার দাউর নিমাইচড়া পানি ব্যবস্থাপনা সমবায় সমিতি লিঃ এর খালে মৎস্য চাষ।



৬ষ্ঠ অধ্যায়  
পরিশিষ্ট

পরিশিষ্ট-১

২০২০-২০২১ অর্থ বছরের জেলাভিত্তিক সমবায় সমিতিসমূহের সংখ্যা ও সদস্য সংখ্যা

ক্রঃ নং	জেলার নাম	সমিতির সংখ্যা				সদস্য সংখ্যা						
		বৎসরের শুরুরতে	চলতি বৎসরে নিবন্ধন প্রদান	চলতি বৎসরে নিবন্ধন বাতিল	বৎসরের শেষে মোট	প্রাথমিক সমিতির ক্ষেত্রে প্রযোজ্য (চলতি বছর পর্যন্ত)			কেন্দ্রীয় সমিতির ক্ষেত্রে প্রযোজ্য			
						পুরুষ	মহিলা	মোট	বৎসরের শুরুরতে	চলতি বৎসরে সদস্যভুক্তি	চলতি বৎসরে সদস্য প্রত্যাহার/ বাতিল	মোট
১	২	৩	৪	৫	৬	৭	৮	৯	১০	১১	১২	
<b>কেন্দ্রীয় সমিতি :</b>												
১	ঢাকা	২৯	০	৪	২৫	০	০	০	২২৭৩	২	০	২২৭৫
২	নারায়নগঞ্জ	১৭	০	০	১৭	০	০	০	১৬৭৭	০	০	১৬৭৭
৩	নরসিংদী	২৫	০	০	২৫	০	০	০	১৭২৪	০	০	১৭২৪
৪	গাজীপুর	১২	০	০	১২	০	০	০	১৭১৮	০	০	১৭১৮
৫	মানিকগঞ্জ	১৫	০	০	১৫	০	০	০	১২৮৯	০	৩২	১২৫৭
৬	মুন্সিগঞ্জ	২০	০	০	২০	০	০	০	১৬৩৪	০	১১	১৬২৩
৭	কিশোরগঞ্জ	৩১	০	০	৩১	০	০	০	৩৮৪৭	০	০	৩৮৪৭
৮	টাংগাইল	২৬	১	২	২৫	০	০	০	৩৩৭৯	৩	০	৩৩৮২
৯	ফরিদপুর	১৪	১	০	১৫	০	০	০	১১২৪	০	০	১১২৪
১০	রাজবাড়ী	১০	০	০	১০	০	০	০	৬৭৯	০	৪৮	৬৩১
১১	মাদারীপুর	৯	০	০	৯	০	০	০	১০২৪	০	০	১০২৪
১২	শরিয়তপুর	৮	০	০	৮	০	০	০	৮৮৩	৩	৩	৮৮৩
১৩	গোপালগঞ্জ	২৯	৩	০	৩২	০	০	০	১৮০৯	৩০	০	১৮৩৯
<b>মোট :</b>		<b>২৪৫</b>	<b>৫</b>	<b>৬</b>	<b>২৪৪</b>	<b>০</b>	<b>০</b>	<b>০</b>	<b>২৩০৬০</b>	<b>৩৮</b>	<b>৯৪</b>	<b>২৩০০৪</b>
<b>প্রাথমিক সমিতি :</b>												
১	ঢাকা	৭৬৭৭	৪২৩	২৭৭	৭৮২৩	১৩৫৮৪৬১	৪৪৪০২৫	১৮০২৪৮৬	০	০	০	০
২	নারায়নগঞ্জ	২৪৪৩	৯৮	১২০	২৪২১	১৫৭৪০৪	৩৯১৮৩	১৯৬৫৮৭	০	০	০	০
৩	নরসিংদী	২৭৯৮	৯৮	২৩১	২৬৬৫	৯৭৪৬৫	২২৮২০	১২০২৮৫	০	০	০	০
৪	গাজীপুর	৩৫১২	১৪৫	৪১৫	৩২৪২	১৭৩৫৭৫	৫০৯০৫	২২৪৪৮০	০	০	০	০
৫	মানিকগঞ্জ	২৬৬২	২২২	১০৫	২৭৭৯	৯৮৭১৪	৩৮৩৪৪	১৩৭০৫৮	০	০	০	০
৬	মুন্সিগঞ্জ	১৮৩৬	১৭	১৬	১৮৩৭	৪৬৩৩৫	২৭৭৩৪	৭৪০৬৯	০	০	০	০
৭	কিশোরগঞ্জ	৪৫৪৭	১৭৪	৫৬	৪৬৬৫	১৪৬৫১৪	১৪৬০৬	১৬১১২০	০	০	০	০
৮	টাংগাইল	৫৬৪০	৩০৯	২০৮	৫৭৪১	৩৬০৩৫৭	৮৩৪৮২	৪৪৩৮৩৯	০	০	০	০
৯	ফরিদপুর	২১০২	১৭৫	১১৬	২১৬১	১১৯৬২৫	২০৯৫২	১৪০৫৭৭	০	০	০	০
১০	রাজবাড়ী	১৫৬২	৯০	১২১	১৫৩১	৪৮৪১২	১২৫৩০	৬০৯৪২	০	০	০	০
১১	মাদারীপুর	১২৯৪	৬৬	৫৩	১৩০৭	৬১৪২৪	২৭৮২৩	৮৯২৪৭	০	০	০	০
১২	শরিয়তপুর	১২৬৯	৯১	২৪	১৩৩৬	৭০৬২৮	২৬৪১১	৯৭০৩৯	০	০	০	০
১৩	গোপালগঞ্জ	২৯৭১	১৯১	৫৬	৩১০৬	১০১৪৩৫	৩৬৮১০	১৩৮২৪৫	০	০	০	০
<b>মোট :</b>		<b>৪০৩১৩</b>	<b>২০৯৯</b>	<b>১৭৯৮</b>	<b>৪০৬১৪</b>	<b>২৮৪০৩৪৯</b>	<b>৮৪৫৬২৫</b>	<b>৩৬৮৫৯৭৪</b>	<b>০</b>	<b>০</b>	<b>০</b>	<b>০</b>
<b>কেন্দ্রীয় সমিতি :</b>												
১	ময়মনসিংহ	২৯	০	০	২৯	০	০	০	৪০২৭	০	০	৪০২৭
২	নেত্রকোনা	১৬	০	০	১৬	০	০	০	৩১৫২	০	০	৩১৫২
৩	জামালপুর	২৪	০	০	২৪	০	০	০	২১৬৮	০	০	২১৬৮
৪	শেরপুর	৮	০	০	৮	০	০	০	১৪৪৮	০	০	১৪৪৮
<b>মোট :</b>		<b>৭৭</b>	<b>০</b>	<b>০</b>	<b>৭৭</b>	<b>০</b>	<b>০</b>	<b>০</b>	<b>১০৭৯৫</b>	<b>০</b>	<b>০</b>	<b>১০৭৯৫</b>
<b>প্রাথমিক সমিতি :</b>												
১	ময়মনসিংহ	৭০৫৩	৪৮২	৪০৪	৭১৩১	২৭০২১৯	৭৯১২৩	৩৪৯৩৪২	০	০	০	০
২	নেত্রকোনা	৩৮৫৭	১৪৪	৬	৩৯৯৫	১১৭০০২	২৫৪২১	১৪২৪২৩	০	০	০	০
৩	জামালপুর	৩০২৩	১৮৭	১৩১	৩০৭৯	১০৮২০৫	১৭১০১	১২৫৩০৬	০	০	০	০
৪	শেরপুর	১৯২৯	৪০	৩৬	১৯৩৩	৭১৪১২	১৪৩৪৬	৮৫৭৫৮	০	০	০	০
<b>মোট :</b>		<b>১৫৮৬২</b>	<b>৮৫৩</b>	<b>৫৭৭</b>	<b>১৬১৩৮</b>	<b>৫৬৬৮৩৮</b>	<b>১৩৫৯৯১</b>	<b>৭০২৮২৯</b>	<b>০</b>	<b>০</b>	<b>০</b>	<b>০</b>



পরিশিষ্ট-১

২০২০-২০২১ অর্থ বছরের জেলাভিত্তিক সমবায় সমিতিসমূহের সংখ্যা ও সদস্য সংখ্যা

ক্রঃ নং	জেলার নাম	সমিতির সংখ্যা				সদস্য সংখ্যা						
		বৎসরের শুরুতে	চলতি বৎসরে নিবন্ধন প্রদান	চলতি বৎসরে নিবন্ধন বাতিল	বৎসরের শেষে মোট	প্রাথমিক সমিতির ক্ষেত্রে প্রযোজ্য বছর পর্যন্ত			কেন্দ্রীয় সমিতির ক্ষেত্রে প্রযোজ্য			
						পুরুষ	মহিলা	মোট	বৎসরের শুরুতে	চলতি বৎসরে সদস্যভুক্তি	চলতি বৎসরে সদস্য প্রত্যাহার/ বাতিল	মোট
১	২	৩	৪	৫	৬	৭	৮	৯	১০	১১	১২	

কেন্দ্রীয় সমিতি :

১	চট্টগ্রাম	৫৪	০	০	৫৪	০	০	০	৩৬৯০	৪৫	০	৩৭৩৫
২	কক্সবাজার	২৫	০	০	২৫	০	০	০	২০২০	০	০	২০২০
৩	রাঙ্গামাটি	১৬	০	০	১৬	০	০	০	১১৩১	০	০	১১৩১
৪	খাগড়াছড়ি	৮	০	০	৮	০	০	০	৫১৮	০	০	৫১৮
৫	বান্দরবান	৮	০	০	৮	০	০	০	৪৬৫	০	০	৪৬৫
৬	নোয়াখালী	২৪	০	০	২৪	০	০	০	১৫১২	৩৮	২৮	১৫৭৮
৭	লক্ষ্মীপুর	১৬	০	০	১৬	০	০	০	১২২৩	০	০	১২২৩
৮	ফেনী	১৯	০	০	১৯	০	০	০	১৩৮১	০	০	১৩৮১
৯	কুমিল্লা	২৯	০	০	২৯	০	০	০	২৬০৫	০	০	২৬০৫
১০	বি-বাড়িয়া	১৯	০	০	১৯	০	০	০	১৮৩৯	০	১৬	১৮৫৫
১১	চাঁদপুর	১৮	০	০	১৮	০	০	০	১৫৮৭	০	০	১৫৮৭
মোট :		২৩৬	০	০	২৩৬	০	০	০	১৭৯৭১	৮৩	৪৪	১৮০৯৮

প্রাথমিক সমিতি :

মোট :													০
১	চট্টগ্রাম	৭১৪২	৩৮২	২	৭৫২২	৪৪২৪২২	১৮৭৮০৩	৬৩০২২৫	০	০	০	০	
২	কক্সবাজার	৩০০৭	৮৭	০	৩০৯৪	১৩৩০১০	৪২৯৯৮	১৭৬০০৮	০	০	০	০	
৩	রাঙ্গামাটি	১৩৯১	১১৬	১৫৭	১৩৫০	৩১৯২৭	৮৯৪২	৪০৮৬৯	০	০	০	০	
৪	খাগড়াছড়ি	১১৪৮	৩৫	৫	১১৭৮	৪৪৮০২	৯৩৮৬	৫৪১৮৮	০	০	০	০	
৫	বান্দরবান	১০৪৩	৮৭	০	১১৩০	৩৫৭২৭	১১৫৯৮	৪৭৩২৫	০	০	০	০	
৬	নোয়াখালী	২৩৬১	৭৭	১১	২৪২৭	১৪৭৫১৯	৩৩৮০৫	১৮১৩২৪	০	০	০	০	
৭	লক্ষ্মীপুর	১৯১৫	৪০	১	১৯৫৬	৭১৫৬৪	১৯১০১	৯০৬৬৫	০	০	০	০	
৮	ফেনী	১৭৭৮	৫৫	০	১৮৩৩	৭৫২৮৬	৩২৪৮৩	১০৭৭৬৯	০	০	০	০	
৯	কুমিল্লা	৪৮৬২	২২৩	৮৮	৪৯৭৩	২৬৬৫২৩	৮২৩৬৮	৩৪৮৮৯১	০	০	০	০	
১০	বি-বাড়িয়া	৩০০২	১১৫	২৩	৩০৯৪	১৪৩৭১৫	২৪২৫২	১৬৭৯৬৭	০	০	০	০	
১১	চাঁদপুর	২৯২৫	২৯	০	২৯৫৪	১১৫২৪১	১৪৮২২	১৩০০৬৩	০	০	০	০	
মোট :		৩০৫৭৪	১২৪৬	২৮৭	৩১৫৩৩	১৫০৭৭৩৬	৪৬৭৫৫৮	১৯৭৫২৯৪	০	০	০	০	

কেন্দ্রীয় সমিতি :

মোট :													০
১	সিলেট	২৮	০	০	২৮	০	০	০	২৬২৭	০	০	২৬২৭	
২	হবিগঞ্জ	১৯	০	০	১৯	০	০	০	২৯৬৫	০	০	২৯৬৫	
৩	মৌলভীবাজার	১৪	০	০	১৪	০	০	০	১১৩১	২	০	১১৩৩	
৪	সুনামগঞ্জ	২৫	১	০	২৬	০	০	০	২৫৪৭	৬৪	৪৪৩	২১৬৮	
মোট :		৮৬	১	০	৮৭	০	০	০	৯২৭০	৬৬	৪৪৩	৮৮৯৩	

প্রাথমিক সমিতি :

মোট :													০
১	সিলেট	৩৫৬৩	১২৩	৩৭	৩৬৪৯	১০৯৮৫৮	৩৩৬৩০	১৪৩৪৮৮	০	০	০	০	
২	হবিগঞ্জ	৩১৪৬	১৬৪	৫৩	৩২৫৭	৭১৮৮৪	৩২৫৪১	১০৪৪২৫	০	০	০	০	
৩	মৌলভীবাজার	২৫৫৫	১০১	২৬	২৬৮২	৫৩৩১৬	১৮২৮৭	৭১৬০৩	০	০	০	০	
৪	সুনামগঞ্জ	৩৪৪৯	১৪৪	৭৫	৩৬৬৮	৭০৯৩২	৩৪৮৫০	১০৫৭৮২	০	০	০	০	
মোট :		১২৭১৩	৫৩২	১৯৯	১৩০৫৪	৩০৫৯৯০	১১৯৩০৮	৪২৫২৯৮	০	০	০	০	

পরিশিষ্ট-১

২০২০-২০২১ অর্থ বছরের জেলাভিত্তিক সমবায় সমিতিসমূহের সংখ্যা ও সদস্য সংখ্যা

ক্রঃ নং	জেলার নাম	সমিতির সংখ্যা				সদস্য সংখ্যা							
		বৎসরের শুরুতে	চলতি বৎসরে নিবন্ধন প্রদান	চলতি বৎসরে নিবন্ধন বাতিল	বৎসরের শেষে মোট	প্রাথমিক সমিতির ক্ষেত্রে প্রযোজ্য বছর পর্যন্ত			কেন্দ্রীয় সমিতির ক্ষেত্রে প্রযোজ্য				
						পুরুষ	মহিলা	মোট	বৎসরের শুরুতে	চলতি বৎসরে সদস্যভুক্তি	চলতি বৎসরে সদস্য প্রত্যাহার/বাতিল	মোট	
১	২	৩	৪	৫	৬	৭	৮	৯	১০	১১	১২		
<b>কেন্দ্রীয় সমিতি :</b>												০	
১	রাজশাহী	২৩	০	০	২৩	০	০	০	২৩৪৮	০	০	২৩৪৮	
২	চাঁপাইনবাবগঞ্জ	১৩	০	০	১৩	০	০	০	১৬১৭	০	০	১৬১৭	
৩	নাটোর	১৭	০	০	১৭	০	০	০	২৬০২	০	০	২৬০২	
৪	নওগাঁ	২৬	০	০	২৬	০	০	০	৩৪৯৮	০	১৬৯	৩৩২৯	
৫	পাবনা	২৫	০	০	২৫	০	০	০	৩০০৭	০	৪৬	২৯৬১	
৬	সিরাজগঞ্জ	৩৫	৩	০	৩৮	০	০	০	৩৪০৬	৩০	০	৩৪৩৬	
৭	বগুড়া	১৮	০	০	১৮	০	০	০	২০৯৪	১	০	২০৯৫	
৮	জয়পুরহাট	১০	০	০	১০	০	০	০	৮৭৪	০	০	৮৭৪	
<b>মোট :</b>		<b>১৬৭</b>	<b>৩</b>	<b>০</b>	<b>১৭০</b>	<b>০</b>	<b>০</b>	<b>০</b>	<b>১৯৪৪৬</b>	<b>৩১</b>	<b>২১৫</b>	<b>১৯২৬২</b>	
<b>প্রাথমিক সমিতি :</b>												০	
১	রাজশাহী	৩৫২২	৫২	৩৬	৩৫৩৮	৯৯৪৬৬	৬৭৩১৩	১৬৬৭৭৯	০	০	০	০	
২	চাঁপাইনবাবগঞ্জ	২৬২০	১৮৮	০	২৮০৮	১০৮৫৭০	৪৬৩৪২	১৫৪৯১২	০	০	০	০	
৩	নাটোর	৩৫৪৭	২৮৮	০	৩৮৩৫	১৩১২৯৬	৩৮৫৪১	১৬৯৮৩৭	০	০	০	০	
৪	নওগাঁ	৫৮১৭	২৫৪	২৩১	৬০৯৮	২৩২৬৮০	৫৮৩০৫	২৯০৯৮৫	০	০	০	০	
৫	পাবনা	৪৬৭১	২৩৪	৭৯	৪৯৮৪	১৫০০১৫	৫৪৮৮৩	২০৪৮৯৮	০	০	০	০	
৬	সিরাজগঞ্জ	৪৯০৪	২২০	০	৫১২৪	১৯৯১৭৩	৫৮৭৩৭	২৫৭৯১০	০	০	০	০	
৭	বগুড়া	৪৬৯৭	৭৭	৮৫	৪৮৫৯	২০৯২৩১	৬১০৫২	২৭০২৮৩	০	০	০	০	
৮	জয়পুরহাট	১৮৩৫	৪৬	১৭	১৮৯৮	৫৪৯৩৪	১৪৪১৬	৬৯৩৫০	০	০	০	০	
<b>মোট :</b>		<b>৩১৬১৩</b>	<b>১৩৫৯</b>	<b>৪৪৮</b>	<b>৩২৫২৪</b>	<b>১১৮৫৩৬৫</b>	<b>৩৯৯৫৮৯</b>	<b>১৫৮৪৯৫৪</b>	<b>০</b>	<b>০</b>	<b>০</b>	<b>০</b>	
<b>কেন্দ্রীয় সমিতি :</b>												০	
১	রংপুর	২৫	০	০	২৫	০	০	০	২৮৯৩	০	০	২৮৯৩	
২	নীলফামারী	১০	০	০	১০	০	০	০	১৫৪০	০	০	১৫৪০	
৩	লালমনিরহাট	৮	০	০	৮	০	০	০	৭২৫	০	১১	৭১৪	
৪	কুড়িগ্রাম	১৪	০	০	১৪	০	০	০	২০৮০	০	০	২০৮০	
৫	গাইবান্ধা	১২	০	০	১২	০	০	০	১৯৭৫	০	০	১৯৭৫	
৬	দিনাজপুর	২৫	০	০	২৫	০	০	০	২৫৪৭	০	১	২৫৪৬	
৭	ঠাকুরগাঁও	১২	১	০	১৩	০	০	০	৪৮৭	১১	০	৪৯৮	
৮	পঞ্চগড়	১২	০	০	১২	০	০	০	৮৩৭	০	০	৮৩৭	
<b>মোট :</b>		<b>১১৮</b>	<b>১</b>	<b>০</b>	<b>১১৯</b>	<b>০</b>	<b>০</b>	<b>০</b>	<b>১৩০৮৪</b>	<b>১১</b>	<b>১২</b>	<b>১৩০৮৩</b>	
<b>প্রাথমিক সমিতি :</b>												০	
১	রংপুর	৫০২৩	৮২	৩৪	৫০৭১	১৬৭৪৮৫	৪৫৩৯৪	২১২৮৭৯	০	০	০	০	
২	নীলফামারী	২০১২	৭৪	৫৩	২০৩৩	৬৯২৯০	১৬৭৪৭	৮৬০৩৭	০	০	০	০	
৩	লালমনিরহাট	১৫৫০	৩১	৭১	১৬৫২	৫৪১৩৪	১৯৩০৩	৭৩৪৩৭	০	০	০	০	
৪	কুড়িগ্রাম	২৭২৮	৯০	৪	২৮১৪	১২৫৯৮১	২৩৮০৩	১৪৯৭৮৪	০	০	০	০	
৫	গাইবান্ধা	২৭০৯	৬৭	০	২৭৭৬	২১৩১৮২	২৩৯৪৪	২৩৭১২৬	০	০	০	০	
৬	দিনাজপুর	৪১৮৬	১৩৭	৮০	৪২৮৩	২২৮১৯২	৭৪৪০৭	৩০২৫৯৯	০	০	০	০	
৭	ঠাকুরগাঁও	১৩৫৭	৬৩	০	১৪২০	৬৫৭১৪	৭৫৪০	৭৩২৫৪	০	০	০	০	
৮	পঞ্চগড়	১৫২৩	১৬৫	০	১৬৮৮	৫২৪৫৮	১৩৩৭০	৬৫৮২৮	০	০	০	০	
<b>মোট :</b>		<b>২১০৮৮</b>	<b>৭০৯</b>	<b>২৪২</b>	<b>২১৫৫৫</b>	<b>৯৭৬৪৩৬</b>	<b>২২৪৫০৮</b>	<b>১২০০৯৪৪</b>	<b>০</b>	<b>০</b>	<b>০</b>	<b>০</b>	

পরিশিষ্ট-১

২০২০-২০২১ অর্থ বছরের জেলাভিত্তিক সমবায় সমিতিসমূহের সংখ্যা ও সদস্য সংখ্যা

ক্রঃ নং	জেলার নাম	সমিতির সংখ্যা				সদস্য সংখ্যা							
		বৎসরের শুরুতে	চলতি বৎসরে নিবন্ধন প্রদান	চলতি বৎসরে নিবন্ধন বাতিল	বৎসরের শেষে মোট	প্রাথমিক সমিতির ক্ষেত্রে প্রযোজ্য বছর পর্যন্ত			কেন্দ্রীয় সমিতির ক্ষেত্রে প্রযোজ্য				
						পুরুষ	মহিলা	মোট	বৎসরের শুরুতে	চলতি বৎসরে সদস্যভুক্তি	চলতি বৎসরে সদস্য প্রত্যাহার/ বাতিল	মোট	
১	২	৩	৪	৫	৬	৭	৮	৯	১০	১১	১২		
<b>কেন্দ্রীয় সমিতি :</b>												০	
১	খুলনা	২৬	০	০	২৬	০	০	০	১৭৫২	১৪৮	৩৫	১৮৬৫	
২	সাতক্ষীরা	১৮	৪	০	২২	০	০	০	১৫৭৬	১২	০	১৫৮৮	
৩	বাগেরহাট	১৫	০	০	১৫	০	০	০	১০০৬	৫৪	১	১০৫৯	
৪	কুষ্টিয়া	২৪	০	০	২৪	০	০	০	১৬৭৬	৬	২	১৬৮০	
৫	মেহেরপুর	৭	০	০	৭	০	০	০	৫৮০	০	০	৫৮০	
৬	চুয়াডাঙ্গা	১৩	০	০	১৩	০	০	০	১৫৭৫	২	০	১৫৭৭	
৭	যশোর	৩৬	০	০	৩৬	০	০	০	৩৬২৭	০	০	৩৬২৭	
৮	নড়াইল	৭	০	০	৭	০	০	০	১১১৯	৭	৭	১১১৯	
৯	মাগুরা	১২	০	০	১২	০	০	০	১০৮৮	০	২৬	১০৬২	
১০	বিনাইদহ	১৭	১	০	১৮	০	০	০	১৪১২	৯	১৭	১৪০৪	
<b>মোট :</b>		<b>১৭৫</b>	<b>৫</b>	<b>০</b>	<b>১৮০</b>	<b>০</b>	<b>০</b>	<b>০</b>	<b>১৫৪১১</b>	<b>২৩৮</b>	<b>৮৮</b>	<b>১৫৫৬১</b>	
<b>প্রাথমিক সমিতি :</b>												০	
১	খুলনা	৩১৫৪	১৬৯	৯৪	৩২২৯	১৪৫৮৩১	৩৪৬৮৭	১৮০৫১৮	০	০	০	০	
২	সাতক্ষীরা	৩০৪৩	১৭৩	১০০	৩১১৬	১৫৯৮৮৭	৩২২২০	১৯২১০৭	০	০	০	০	
৩	বাগেরহাট	১৭৩৪	১৬৯	৪৬	১৮৫৭	৮৭১৩৯	২৬৩২৮	১১৩৪৬৭	০	০	০	০	
৪	কুষ্টিয়া	২৫৯০	৬১	৭৬	২৬৭৫	১১৯৪৩৫	৪১২৩৮	১৬০৬৭৩	০	০	০	০	
৫	মেহেরপুর	৯০৫	১৪	০	৯১৯	৪১৫৬৬	১৬২৬৩	৫৭৮২৯	০	০	০	০	
৬	চুয়াডাঙ্গা	২০০৩	৯৫	৩০	২০৬৮	৭০৩৭৪	৩১৩৮৯	১০১৭৬৩	০	০	০	০	
৭	যশোর	৫২৪৫	২১৯	৭৬	৫৩৮৮	১৪৯৯১৫	৫৩৯৯৫	২০৩৯১০	০	০	০	০	
৮	নড়াইল	১৫৫১	৮৮	৪৮	১৬৯১	৫৬৭১৬	২৯২৭৪	৮৫৯৯০	০	০	০	০	
৯	মাগুরা	১৫৯২	২০৫	৯	১৭৮৮	৪৯৫৮৮	৩৪৭৬৭	৮৪৩৫৫	০	০	০	০	
১০	বিনাইদহ	২১০৭	৩৯	১	২১৪৫	৬৪৭৬৩	২৮৫৮৪	৯৩৩৪৭	০	০	০	০	
<b>মোট :</b>		<b>২৩৯২৪</b>	<b>১২৩২</b>	<b>৪৮০</b>	<b>২৪৬৭৬</b>	<b>৯৪৫২১৪</b>	<b>৩২৮৭৪৫</b>	<b>১২৭৩৯৫৯</b>	<b>০</b>	<b>০</b>	<b>০</b>	<b>০</b>	
<b>কেন্দ্রীয় সমিতি :</b>												০	
১	বরিশাল	২২	০	০	২২	০	০	০	১৮৯৭	০	১৫	১৮৮২	
২	ঝালকাঠি	১০	০	০	১০	০	০	০	৬১৪	৫২	১০	৬৫৬	
৩	পিরোজপুর	১৪	০	০	১৪	০	০	০	১৪০৯	০	০	১৪০৯	
৪	ভোলা	১৫	০	০	১৫	০	০	০	২৩৫১	০	০	২৩৫১	
৫	পটুয়াখালী	২৩	০	০	২৩	০	০	০	২৪৯৭	০	০	২৪৯৭	
৬	বরগুনা	১১	০	০	১১	০	০	০	১২১৮	৮	০	১২২৬	
<b>মোট</b>		<b>৯৫</b>	<b>০</b>	<b>০</b>	<b>৯৫</b>	<b>০</b>	<b>০</b>	<b>০</b>	<b>৯৯৮৬</b>	<b>৬০</b>	<b>২৫</b>	<b>১০০২১</b>	
<b>প্রাথমিক সমিতি :</b>												০	
১	বরিশাল	৩৫৩৮	৯৫	১৯৩	৩৪৪০	২৪৮০৫৭	৯৬২৮৩	৩৪৪৩৪০	০	০	০	০	
২	ঝালকাঠি	১১৮৪	৮৩	৬১	১২০৬	৩১৬৩৬	১৩৮৫৬	৪৫৪৯২	০	০	০	০	
৩	পিরোজপুর	২১৪৪	২৫১	৬	২৩৮৯	৮৯৯৮৮	১০২৮৮	১০০২৭৬	০	০	০	০	
৪	ভোলা	২৯৪৫	১৭৬	১৬৬	২৯৫৫	৯৫৭৫১	২৮৭৯১	১২৪৫৪২	০	০	০	০	
৫	পটুয়াখালী	২৮৭১	১২২	৯৮	২৮৯৫	১০১৬৫০	২৪৪২৪	১২৬০৭৪	০	০	০	০	
৬	বরগুনা	২০৩০	১০৫	২৮	২১০৭	৮৬৮৫৫	৩০৬৮৩	১১৭৫৩৮	০	০	০	০	
<b>মোট</b>		<b>১৪৭১২</b>	<b>৮৩২</b>	<b>৫৫২</b>	<b>১৪৯৯২</b>	<b>৬৫৩৯৩৭</b>	<b>২০৪৩২৫</b>	<b>৮৫৮২৬২</b>	<b>০</b>	<b>০</b>	<b>০</b>	<b>০</b>	
<b>সর্বমোট (কেন্দ্রীয়)</b>		<b>১১৯৯</b>	<b>১৫</b>	<b>৬</b>	<b>১২০৮</b>	<b>০</b>	<b>০</b>	<b>০</b>	<b>১১৯০২৩</b>	<b>৫২৭</b>	<b>৯২১</b>	<b>১১৮৬২৯</b>	
<b>সর্বমোট (প্রাথমিক)</b>		<b>১৯০৭৯৯</b>	<b>৮৮৬২</b>	<b>৪৫৭৫</b>	<b>১৯৫০৮৬</b>	<b>৮৯৮১৮৬৫</b>	<b>২৭২৫৬৪৯</b>	<b>১১৭০৭৫১৪</b>	<b>০</b>	<b>০</b>	<b>০</b>	<b>০</b>	

**পরিশিষ্ট-২**  
**২০২০-২০২১ অর্থ বছরের জেলাভিত্তিক সমবায় সমিতিসমূহের মূলধন**

(লক্ষ টাকায়)

ক্রঃ নং	জেলার নাম	বৎসর শেষে নিজস্ব মূলধন			বৎসর শেষে ধারকৃত মূলধন				কার্যকরী মূলধন
		মোট আদায়কৃত শেয়ার মূলধন	সংরক্ষিত তহবিল ও নীটলাভ হতে গঠিত অন্যান্য তহবিল	মোট	আমানতের পরিমাণ	সমিতির কর্তৃ দেনা	অন্যান্য দেনা	মোট	
১	২	৩	৪	৫	৬	৭	৮	৯	১০
<b>কেন্দ্রীয় সমিতি :</b>									
১	ঢাকা	২৪২.১০	৪৮৫.১০	৭২৭.২০	৬৬০.৩৪	১০৮৪.৫৫	৬৬৫.৩৭	২৪১০.২৬	৩১৩৭.৪৬
২	নারায়নগঞ্জ	৪৯.৪৬	১৬১.৮২	২১১.২৮	২৫৮.০৩	৯৪৬.৩৮	৩৪৫.৭৩	১৫৫০.১৪	১৭৬১.৪২
৩	নরসিংদী	২২৩.৪৮	১৩৯.১৯	৩৬২.৬৭	৪০০.১২	১০৫৫.০০	৬.৯২	১৪৬২.০৪	১৮২৪.৭১
৪	গাজীপুর	১৯৫.০১	১৫০.১১	৩৪৫.১২	৬৮৭.০৭	২১৩৬.৯৮	২৭৫.৭১	৩০৯৯.৭৬	৩৪৪৪.৮৮
৫	মানিকগঞ্জ	১০৫.৮৬	১৮১.৩১	২৮৭.১৭	১৫৭.৭৭	১৬৪.৮৯	১৭৬.৭৭	৪৯৯.৪৩	৭৮৬.৬০
৬	মুন্সিগঞ্জ	৬৯.৮৮	১৫.৮৪	৮৫.৭২	৩২৬.৫১	৫৩৫.১১	১৪৬.৫৪	১০০৮.১৬	১০৯৩.৮৮
৭	কিশোরগঞ্জ	৩৩২.২১	৫০.৮৯	৩৮৩.১০	৪২৩.৯৮	১৪৮.৪২	০.০০	৫৭২.৪০	৯৫৫.৫০
৮	টাংগাইল	৩২৯.২৫	২১৫.২২	৫৪৪.৪৭	৭১০.০৪	১২৩৩.১২	০.০০	১৯৪৩.১৬	২৪৮৭.৬৩
৯	ফরিদপুর	১৩১.৪৬	৫৯.২৬	১৯০.৭২	২৭৪.৯৪	৪৬৪.৬৬	১২৮.৯৫	৮৬৮.৫৫	১০৫৮.২৭
১০	রাজবাড়ী	৪৫.৮৩	১৯৯.৪৯	২৪৫.৩২	১৮০.১৫	১৮৩.০৮	০.০০	৩৬৩.২৩	৬০৮.৫৫
১১	মাদারীপুর	৩১.০৮	৬৮.১৩	৯৯.২১	৪৬.৬৯	১৪০.৪৫	২৯৭.১৬	৪৮৪.৩০	৫৮৩.৫১
১২	শরিয়তপুর	১৪.৮৬	৩৮.৩০	৫৩.১৬	৫০.৬৬	৩০.৩২	৩৭.০৫	১১৮.০৩	১৭১.১৯
১৩	গোপালগঞ্জ	১৩৮.১৩	৩০৭.৭৭	৪৪৫.৯০	৪১৯.৪৭	০.০০	১৮০.২৫	৫৯৯.৭২	১০৪৫.৬২
<b>মোট :</b>		<b>১৯০৮.৬১</b>	<b>২০৭২.৪৩</b>	<b>৩৯৮১.০৪</b>	<b>৪৫৯৫.৭৭</b>	<b>৮১২২.৯৬</b>	<b>২২৬০.৪৫</b>	<b>১৪৯৯১.১৮</b>	<b>১৮৯৬০.২২</b>
<b>প্রাথমিক সমিতি :</b>									
১	ঢাকা	৭৮৯৩২.৮৫	১০৮৬৪.০৫	৮৯৭৯৬.৯০	৩২৭৩৭০.৬৪	২৭৫৩৮.৮০	৪৭৯৯.৮৮	৩৫৯৭০৯.৩২	৪৪৯৫০৬.২২
২	নারায়নগঞ্জ	১০৫৩.২৪	১৪৯.৯৬	১২০৩.২০	৪৮০৮.৬১	২৫৩৮.৩৬	০.০০	৭৩৪৬.৯৭	৮৫৫০.১৭
৩	নরসিংদী	১০২০.২৪	৬২.৩৭	১০৮২.৬১	৫৬৯২.১৯	১২১৫.৮২	০.০০	৬৯০৮.০১	৭৯৯০.৬২
৪	গাজীপুর	১২০৫৫.৮০	৭২৯.৪২	১২৭৮৫.২২	৭৭৮৫৫.৪৪	১৬১১.১০	৫২৬.৬১	৭৯৯৯৩.১৫	৯২৭৭৮.৩৭
৫	মানিকগঞ্জ	৭৯৯.৭৫	১৮৬.৫৩	৯৮৬.২৮	৪১৮৬.৫৫	৩৪২.৪৫	০.০০	৪৫২৯.০০	৫৫১৫.২৮
৬	মুন্সিগঞ্জ	৭৬৫.৬২	১০০.২৯	৮৬৫.৯১	৬৯৭৪.৮৫	৫৪৮.৩৩	১৫৩.৬৮	৭৬৭৬.৮৬	৮৫৪২.৭৭
৭	কিশোরগঞ্জ	১৯৫০.৬৮	১৪৭.৪৬	২০৯৮.১৪	৭৮৫৬.৮৭	১৭.২০	০.০০	৭৮৭৪.০৭	৯৯৭২.২১
৮	টাংগাইল	১৬৪৫.৬৫	২৫৯.৫৯	১৯০৫.২৪	৮২৮৭.৭১	২৬২৪.৪৮	০.০০	১০৯২.১৯	১২৮১৭.৪৩
৯	ফরিদপুর	৮৩২.০৭	৯৩.১৯	৯২৫.২৬	৩৯৪০.৫০	০.০০	৭৪.১০	৪০১৪.৬০	৪৯৩৯.৮৬
১০	রাজবাড়ী	৪৩৬.২৩	১১৯.৮৯	৫৫৬.১২	২০৫২.৫৮	১৫৭৩.০৪	০.০০	৩৬২৫.৬২	৪১৮১.৭৪
১১	মাদারীপুর	১০২৭.৯৮	১৭৪.৫৫	১২০২.৫৩	৬১৪৮.২১	৩১৩৭.৫৫	৫৮১৫.২৫	১৫১০১.০১	১৬৩০৩.৫৪
১২	শরিয়তপুর	৬৫৩.১২	১২২.০০	৭৭৫.১২	৩২৯২.০০	১০৬২.৪৫	৭.৫২	৪৩৬১.৯৭	৫১৩৭.০৯
১৩	গোপালগঞ্জ	৭১৭.১৪	২০৬.৯২	৯২৪.০৬	১০৬৩.৪৬	৭২৩.৫২	১১.০৬	১৭৯৮.০৪	২৭২২.১০
<b>মোট :</b>		<b>১০১৮৯০.৩৭</b>	<b>১৩২১৬.২২</b>	<b>১১৫১০৬.৫৯</b>	<b>৪৫৯৫২৯.৬১</b>	<b>৪২৯৩৩.১০</b>	<b>১১৩৮৮.১০</b>	<b>৫১৩৮৫০.৮১</b>	<b>৬২৮৯৫৭.৪০</b>
<b>কেন্দ্রীয় সমিতি :</b>									
১	ময়মনসিংহ	২২২.০৬	৫৩৩.১২	৭৫৫.১৮	৪৪৪.৬১	৬০৬৮.১২	১০৭৯.০১	৭৫৯১.৭৪	৮৩৪৬.৯২
২	নেত্রকোনা	১৮১.৪৫	৭১৩.৩৬	৮৯৪.৮১	২১২.৩৪	১৫৪৫.৯৮	২.২২	১৭৬০.৫৪	২৬৫৫.৩৫
৩	জামালপুর	৯২.৩২	১৪.৮৫	১০৭.১৭	২০১.০৫	১১৭৩.১৫	১১৩.৯২	১৪৮৮.১২	১৫৯৫.২৯
৪	শেরপুর	৭৭.১৭	১৭৩.২৩	২৫০.৪০	১২২.২০	৬৩৭.৭৮	০.০০	৭৫৯.৯৮	১০১০.৩৮
<b>মোট :</b>		<b>৫৭৩.০০</b>	<b>১৪৩৪.৫৬</b>	<b>২০০৭.৫৬</b>	<b>৯৮০.২০</b>	<b>৯৪২৫.০৩</b>	<b>১১৯৫.১৫</b>	<b>১১৬০০.৩৮</b>	<b>১৩৬০৭.৯৪</b>
<b>প্রাথমিক সমিতি :</b>									
১	ময়মনসিংহ	২৮৭৭.৩০	৭০৮.৪৮	৩৫৮৫.৭৮	১৪০২১.০০	১৩৩১৩.০৪	১৫৪০.৩৬	২৮৮৭৪.৪০	৩২৪৬০.১৮
২	নেত্রকোনা	১৩০৮.৫৫	১৫৬.১৫	১৪৬৪.৭০	১৬৮৭.০৮	১৯৭৪.৮৯	৩৬৬.৪৪	৪০২৮.৪১	৫৪৯৩.১১
৩	জামালপুর	৬১২.৯৫	২৮.৫২	৬৪১.৪৭	২৯২৭.৬১	২১০২.০৫	৮৭.৭৩	৫১১৭.৩৯	৫৭৫৮.৮৬
৪	শেরপুর	১০১১.৪৫	২৮০.০৩	১২৯১.৪৮	৩১৩৫.১৫	১৮০৬.৯৪	০.০০	৪৯৪২.০৯	৬২৩৩.৫৭
<b>মোট :</b>		<b>৫৮১০.২৫</b>	<b>১১৭৩.১৮</b>	<b>৬৯৮৩.৪৩</b>	<b>২১৭৭০.৮৪</b>	<b>১৯১৯৬.৯২</b>	<b>১৯৯৪.৫৩</b>	<b>৪২৯৬২.২৯</b>	<b>৪৯৯৪৫.৭২</b>

পরিশিষ্ট-২

২০২০-২০২১ অর্থ বছরের জেলাভিত্তিক সমবায় সমিতিসমূহের মূলধন

(লক্ষ টাকায়)

ক্রঃ নং	জেলার নাম	বৎসর শেষে নিজস্ব মূলধন			বৎসর শেষে ধারকৃত মূলধন				কার্যকরী মূলধন
		মোট আদায়কৃত শেয়ার মূলধন	সংরক্ষিত তহবিল ও নীটলাভ হতে গঠিত অন্যান্য তহবিল	মোট	আমানতের পরিমাণ	সমিতির কর্ত্ত দেনা	অন্যান্য দেনা	মোট	
১	২	৩	৪	৫	৬	৭	৮	৯	১০
<b>কেন্দ্রীয় সমিতি :</b>									
১	চট্টগ্রাম	১৯৯.৩০	৬১২.৮২	৮১২.১২	১৬৮২.৫১	৩৪৮৪.৩৬	৬৬৬.৬০	৫৮৩৩.৪৭	৬৬৪৫.৫৯
২	কক্সবাজার	২১৩.২১	২৩৩.৮৪	৪৪৭.০৫	৩৩০.৪২	৫৭৮৬.০০	৭৫.৫১	৬১৯১.৯৩	৬৬৩৮.৯৮
৩	রাঙ্গামাটি	৯৪.৮১	৯.৭৪	১০৪.৫৫	২৯৭.৩৯	২৯১৯.৭৬	০.০০	৩২১৭.১৫	৩৩২১.৭০
৪	খাগড়াছড়ি	৭১.৪০	৪৫.৭০	১১৭.১০	২২৩.৬২	৩০.৭৫	০.০০	২৫৪.৩৭	৩৭১.৪৭
৫	বান্দরবান	৩৯.৪৬	১০৯.০১	১৪৮.৪৭	১৭০.৪৫	১৩৯.৪১	০.০০	৩০৯.৮৬	৪৫৮.৩৩
৬	নোয়াখালী	৮৬.৭২	১৪৬.৪১	২৩৩.১৩	৩৭৮.২৩	২০৭৭.৮৬	০.০০	২৪৫৬.০৯	২৬৮৯.২২
৭	লক্ষ্মীপুর	৭৯.৩১	৭০০.২৭	৭৭৯.৫৮	২৫৪.০৭	১২৫৩.২৬	১৮৭.৩০	১৬৯৪.৬৩	২৪৭৪.২১
৮	ফেনী	১৭৯.৯৫	৩০১.২৪	৪৮১.১৯	৪২৭.১৩	৩৫৮.০৬	১৪২৩.৮৬	২২০৯.০৫	২৬৯০.২৪
৯	কুমিল্লা	৪৪৩.০৪	১২৩০.৬৮	১৬৭৩.৭২	৯১৫.৭৯	১৩০৩.৪৯	০.০০	২২১৯.২৮	৩৮৯৩.০০
১০	বি-বাড়িয়া	১৩২.৯৫	৫৬৫.৮৭	৬৯৮.৮২	৩৬৩.০২	৩৮১.০৩	৮৫২.২১	১৫৯৬.২৬	২২৯৫.০৮
১১	চাঁদপুর	১১৫.৭৮	১১০.৯৬	২২৬.৭৪	২৬৫.৭৪	৪২৭.৪৩	০.০০	৬৯৩.১৭	৯১৯.৯১
<b>মোট :</b>		<b>১৬৫৫.৯৩</b>	<b>৪০৬৬.৫৪</b>	<b>৫৭২২.৪৭</b>	<b>৫৩০৮.৩৭</b>	<b>১৮১৬১.৪১</b>	<b>৩২০৫.৪৮</b>	<b>২৬৬৭৫.২৬</b>	<b>৩২৩৯৭.৭৩</b>
<b>প্রাথমিক সমিতি :</b>									
১	চট্টগ্রাম	৯৯০৯.৭২	৫৯২৬.৭০	১৫৮৩৬.৪২	৯৩১৯৩.৬১	৫৪৫৮.৩২	২১৪৭২.৯৭	১২০১২৪.৯০	১৩৫৯৬১.৩২
২	কক্সবাজার	১০৫৫.১৭	১৯৫.৬৭	১২৫০.৮৪	৩৭২৬.২০	১১১৭৯.০২	৫৭.৩০	১৪৯৬২.৫২	১৬২১৩.৩৬
৩	রাঙ্গামাটি	২৫৫.৯৮	৪১.২৯	২৯৭.২৭	৭৪১.৪৮	৪৫৪.৪১	০.০০	১১৯৫.৮৯	১৪৯৩.১৬
৪	খাগড়াছড়ি	৫০২.৪৫	১৮৬.৭২	৬৮৯.১৭	২৩৮৬.৩৯	৭১.৮০	০.০০	২৪৫৮.১৯	৩১৪৭.৩৬
৫	বান্দরবান	৪৮১.০৬	২৪৫.৮২	৭২৬.৮৮	২৯৮৭.৫০	৮৮৫.৩৩	০.২৭	৩৮৭৩.১০	৪৫৯৯.৯৮
৬	নোয়াখালী	১২৮৬.০৩	৩৫৫.৫০	১৬৪১.৫৩	১১৬২৮.৩৮	২৩১৭.৫৬	০.০০	১৩৯৪৫.৯৪	১৫৫৮৭.৪৭
৭	লক্ষ্মীপুর	৫১০.১৮	৯৯.৩৭	৬০৯.৫৫	২৩০৬.৯৩	১৯৯৮.৪০	৪.০০	৪৩০৯.৩৩	৪৯১৮.৮৮
৮	ফেনী	৮২৯.৭২	২১৬.৩৮	১০৪৬.১০	৩৪৫৫.৩১	৮০৫.১৪	৭০.২০	৪৩৩০.৬৫	৫৩৭৬.৭৫
৯	কুমিল্লা	৪৩৭৫.৩০	১৪৯৮.০৫	৫৮৭৩.৩৫	১১৬৩২৬.৬১	২১১৬.৪৫	০.০০	১১৮৪৪৩.০৬	১২৪৩১৬.৪১
১০	বি-বাড়িয়া	৬৯৮.৮২	৯৩৮.৪৭	১৬৩৭.২৯	৬৯৮০.২৯	৩৯১.০৫	৫১৬৬.২৬	১২৫৩৭.৬০	১৪১৭৪.৮৯
১১	চাঁদপুর	২৪৩৪.৯০	৪৭.৮৫	২৪৮২.৭৫	১০২৩২.১৭	১২০১.৯৫	৩.৭৭	১১৪৩৭.৮৯	১৩৯২০.৬৪
<b>মোট :</b>		<b>২২৩৩৯.৩৩</b>	<b>৯৭৫১.৮২</b>	<b>৩২০৯১.১৫</b>	<b>২৫৩৯৬৪.৮৭</b>	<b>২৬৮৭৯.৪৩</b>	<b>২৬৭৭৪.৭৭</b>	<b>৩০৭৬১৯.০৭</b>	<b>৩৩৯৭১০.২২</b>
<b>কেন্দ্রীয় সমিতি :</b>									
১	সিলেট	৮০.৫২	৩৪৮.২৮	৪২৮.৮০	৪৩৫.৯৪	১২০৮.৪৬	১৬৪.৪৬	১৮০৮.৮৬	২২৩৭.৬৬
২	হবিগঞ্জ	৫৩.৭৩	৭৪.৪৭	১২৮.২০	৪৬১.০৭	১৬৪৭.৬৯	০.০০	২১০৮.৭৬	২২৩৬.৯৬
৩	মৌলভীবাজার	৮৪.৩২	৭৯.০১	১৬৩.৩৩	২৬৭.১৩	৬৫৫.৩৫	২৯৬.১৯	১২১৮.৬৭	১৩৮২.০০
৪	সুনামগঞ্জ	১৩২.৯৮	৫১.৩৮	১৮৪.৩৬	৩০৩.৩৩	২৫২৭.৪২	০.০০	২৮৩০.৭৫	৩০১৫.১১
<b>মোট</b>		<b>৩৫১.৫৫</b>	<b>৫৫৩.১৪</b>	<b>৯০৪.৬৯</b>	<b>১৪৬৭.৪৭</b>	<b>৬০৩৮.৯২</b>	<b>৪৬০.৬৫</b>	<b>৭৯৬৭.০৪</b>	<b>৮৮৭১.৭৩</b>
<b>প্রাথমিক সমিতি :</b>									
১	সিলেট	১৪৬০.৬৭	৪৫৬.০০	১৯১৬.৬৭	৩০৪১.৫০	১২২৪.২১	১১৭.০৬	৪৩৮২.৭৭	৬২৯৯.৪৪
২	হবিগঞ্জ	৪৪৯.৪৬	২৭.৯৪	৪৭৭.৪০	৯৫৬.৫০	১১৯৯.৭০	১৩.৭২	২১৬৯.৯২	২৬৪৭.৩২
৩	মৌলভীবাজার	১১৮১.৭৬	১০৬.২৫	১২৮৮.০১	২৩৮৪.৭৩	৬০৫.৪৪	১৩৮.২১	৩১২৮.৩৮	৪৪১৬.৩৯
৪	সুনামগঞ্জ	৮২৫.২২	২৫৭.৩৩	১০৮২.৫৫	১৫১১.৪৪	১৩৩৭.৩৫	১৭১.১৬	৩০১৯.৯৫	৪১০২.৫০
<b>মোট</b>		<b>৩৯১৭.১১</b>	<b>৮৪৭.৫২</b>	<b>৪৭৬৪.৬৩</b>	<b>৭৮৯৪.১৭</b>	<b>৪৩৬৬.৭০</b>	<b>৪৪০.১৫</b>	<b>১২৭০১.০২</b>	<b>১৭৪৬৫.৬৫</b>

পরিশিষ্ট-২

২০২০-২০২১ অর্থ বছরের জেলাভিত্তিক সমবায় সমিতিসমূহের মূলধন

(লক্ষ টাকায়)

ক্রঃ নং	জেলার নাম	বৎসর শেষে নিজস্ব মূলধন			বৎসর শেষে ধারকৃত মূলধন				কার্যকরী মূলধন
		মোট আদায়কৃত শেয়ার মূলধন	সংরক্ষিত তহবিল ও নীটলাভ হতে গঠিত অন্যান্য তহবিল	মোট	আমানতের পরিমাণ	সমিতির কর্ত্ত দেনা	অন্যান্য দেনা	মোট	
১	২	৩	৪	৫	৬	৭	৮	৯	১০
<b>কেন্দ্রীয় সমিতি :</b>									
১	রাজশাহী	৯২.৭৩	৩৯২.৯৮	৪৮৫.৭১	৫১৩.৩৫	১৯৯২.২২	২৬৩.১৬	২৭৬৮.৭৩	৩২৫৪.৪৪
২	চাঁপাইনবাবগঞ্জ	৭৬.৪১	৩৬৭.৯২	৪৪৪.৩৩	৩৬০.৪৭	৭৮৯.১২	০.০০	১১৪৯.৫৯	১৫৯৩.৯২
৩	নাটোর	১৭৬.২৫	৬১৫.৯৮	৭৯২.২৩	৫৬৮.৬৫	১৩৮৭.৪৬	০.০০	১৯৫৬.১১	২৭৪৮.৩৪
৪	নওগাঁ	১৭৯.০১	১০১১.৮৮	১১৯০.৮৯	৬৩৬.৮১	১৫৭৩.৭০	০.০০	২২১০.৫১	৩৪০১.৪০
৫	পাবনা	২০২.৫৩	১৯৪.৩১	৩৯৬.৮৪	৫২৪.৬৯	১৬৩৯.০১	০.০০	২১৬৩.৭০	২৫৬০.৫৪
৬	সিরাজগঞ্জ	২৮৬.২২	৩৭৬.৯৬	৬৬৩.১৮	৫৪৯.৬৭	১৪১২.৭৫	০.০০	১৯৬২.৪২	২৬২৫.৬০
৭	বগুড়া	২০৮.৩৩	৭৮৫.৬৩	৯৯৩.৯৬	৭৪৭.৩৯	১৩৩৮.৪৪	৩২৫.১৯	২৪১১.০২	৩৪০৪.৯৮
৮	জয়পুরহাট	৮১.৫৩	২৪৩.৩৫	৩২৪.৮৮	২১০.৯৯	২৩৪৩.২৪	০.০০	২৫৫৪.২৩	২৮৭৯.১১
<b>মোট :</b>		<b>১৩০৩.০১</b>	<b>৩৯৮৯.০১</b>	<b>৫২৯২.০২</b>	<b>৪১১২.০২</b>	<b>১২৪৭৫.৯৪</b>	<b>৫৮৮.৩৫</b>	<b>১৭১৭৬.৩১</b>	<b>২২৪৬৮.৩৩</b>
<b>প্রাথমিক সমিতি :</b>									
১	রাজশাহী	২২৪৮.৫৪	২৮১.৭১	২৫৩০.২৫	৫২৪৮.৫৫	১৫৮৪.৪০	৪০.১৫	৬৮৭৩.১০	৯৪০৩.৩৫
২	চাঁপাইনবাবগঞ্জ	৭৬২.৯৪	৪৫৮.৩৬	১২২১.৩০	২৭৯৮.৩৭	১৬৬০.৬৫	০.০৫	৪৪৫৯.০৭	৫৬৮০.৩৭
৩	নাটোর	২২২২.০৮	১৩৮১.১৪	৩৬০৩.২২	৩৬৬৫.০১	১৫৬৯.১৭	০.০০	৫২৩৪.১৮	৮৮৩৭.৪০
৪	নওগাঁ	৮৫৩৫.০১	১১৯৫.৬৭	৯৭৩০.৬৮	১২০৮১.১৪	২১৫৮.২৩	০.০০	১৪২৩৯.৩৭	২৩৯৭০.০৫
৫	পাবনা	১১৯৮.৩৬	৩৩৬.২৭	১৫৩৪.৬৩	১০৮৬.৩৭	১৭১৭.৭৫	০.০০	২৮০৪.১২	৪৩৩৮.৭৫
৬	সিরাজগঞ্জ	১০৬৮.৮৩	৮৮.৭৭	১১৫৭.৬০	২৭০৬.৪২	১৬৩০.৩২	০.০০	৪৩৩৬.৭৪	৫৪৯৪.৩৪
৭	বগুড়া	১৯৭৯.৭৫	৫০২.১৭	২৪৮১.৯২	৬৬২৭.৮৩	১৪২৫.৭৭	৭৭.৮৩	৮১৩১.৪৩	১০৬১৩.৩৫
৮	জয়পুরহাট	৭২৭.৩১	১০১.৯৮	৮২৯.২৯	২১৩৮.৫২	৩০৪০.২১	০.০০	৫১৭৮.৭৩	৬০০৮.০২
<b>মোট :</b>		<b>১৮৭৪২.৮২</b>	<b>৪৩৪৬.০৭</b>	<b>২৩০৮৮.৮৯</b>	<b>৩৬৩৫২.২১</b>	<b>১৪৭৮৬.৫০</b>	<b>১১৮.০৩</b>	<b>৫১২৫৬.৭৪</b>	<b>৭৪৩৪৫.৬৩</b>
<b>কেন্দ্রীয় সমিতি :</b>									
১	রংপুর	১৫৯.১৪	১১৬.২৩	২৭৫.৩৭	৩৪৫.৬৩	২১০৭.০১	০.০০	২৪৫২.৬৪	২৭২৮.০১
২	নীলফামারী	৫০.১৯	৫২২.৩৫	৫৭২.৫৪	১৮৪.৫৮	৪৭৬.৪৩	১.৮০	৬৬২.৮১	১২৩৫.৩৫
৩	লালমনিরহাট	৪১.০০	২২৬.৫৬	২৬৭.৫৬	১৬১.৮৩	৪৪১.৮৫	৮২.৩৬	৬৮৬.০৪	৯৫৩.৬০
৪	কুড়িগ্রাম	১০০.০১	১৬০.৭১	২৬০.৭২	১৪৬২.৩১	৩৪৭২.৫৯	০.০০	৪৯৩৪.৯০	৫১৯৫.৬২
৫	গাইবান্ধা	২৬২.১০	২১৭.১৯	৪৭৯.২৯	৪২৬.৫৭	২০৪৬.০১	০.০০	২৪৭২.৫৮	২৯৫১.৮৭
৬	দিনাজপুর	৩০২.৫৬	১০৩৮.১২	১৩৪০.৬৮	৬১৭.৫১	৯১২.৯২	১২৪.১৭	১৬৫৪.৬০	২৯৯৫.২৮
৭	ঠাকুরগাঁও	৩৩.৫৩	৫৭.৭২	৯১.২৫	২৪.৮২	১৯১.৫৩	০.০০	২১৬.৩৫	৩০৭.৬০
৮	পঞ্চগড়	৩৯.৪৯	২১৬.০০	২৫৫.৪৯	২০০.০৪	৭৮৯.০৩	১৩.৬৬	১০০২.৭৩	১২৫৮.২২
<b>মোট :</b>		<b>৯৮৮.০২</b>	<b>২৫৫৪.৮৮</b>	<b>৩৫৪২.৯০</b>	<b>৩৪২৩.২৯</b>	<b>১০৪৩৭.৩৭</b>	<b>২২১.৯৯</b>	<b>১৪০৮২.৬৫</b>	<b>১৭৬২৫.৫৫</b>
<b>প্রাথমিক সমিতি :</b>									
১	রংপুর	২৩৪৪.৭৮	২৬২.৮০	২৬০৭.৫৮	১৫৬৬.০৮	২৪৫৪.৪২	০.০০	৪০২০.৫০	৬৬২৮.০৮
২	নীলফামারী	৭৫৪.০৩	৩১.১৪	৭৮৫.১৭	২৭২৮.৩২	৩৯২০.৪৫	১.০২	৬৬৪৯.৭৯	৭৪৩৪.৯৬
৩	লালমনিরহাট	৩১৬.৫১	২৪৭.০১	৫৬৩.৫২	১৪১৯.৭৭	৮০১.৭৭	১৬৬.১১	২৩৮৭.৬৫	২৯৫১.১৭
৪	কুড়িগ্রাম	৭৮০.৩৬	৩২২.০৫	১১০২.৪১	৩৯৫৩.৭১	৫০৪৬.৭১	০.৫৯	৯০০১.০১	১০১০৩.৪২
৫	গাইবান্ধা	৫৯১.৭৫	৪০৮.৭০	১০০০.৪৫	৯৬৬.৭৮	২৩০৭.৮৭	০.০০	৩২৭৪.৬৫	৪২৭৫.১০
৬	দিনাজপুর	২৬৫৫.৬২	৫৫৮.৭৩	৩২১৫.৩৫	৭০১০.৫৮	২৪৬২.৯৭	১৬.৩৯	৯৪৮৯.৯৪	১২৭০৫.২৯
৭	ঠাকুরগাঁও	৮৬৮.৪২	২৮.৭১	৮৯৭.১৩	১৮৫৬.০২	২১৭.২৩	০.০০	২০৭৩.২৫	২৯৭০.৩৮
৮	পঞ্চগড়	৫৯৫.০০	২৬.২৭	৬২১.২৭	৬৩৬.৭০	১৩৮৬.০১	০.০০	২০২৫.৭১	২৬৪৬.৯৮
<b>মোট :</b>		<b>৮৯০৭.৪৭</b>	<b>১৮৮৫.৪১</b>	<b>১০৭৯২.৮৮</b>	<b>২০১৪০.৯৬</b>	<b>১৮৫৯৭.৪৩</b>	<b>১৮৪.১১</b>	<b>৩৮৯২২.৫০</b>	<b>৪৯৭১৫.৩৮</b>

পরিশিষ্ট-২

২০২০-২০২১ অর্থ বছরের জেলাভিত্তিক সমবায় সমিতিসমূহের মূলধন

(লক্ষ টাকায়)

ক্রঃ নং	জেলার নাম	বৎসর শেষে নিজস্ব মূলধন			বৎসর শেষে ধারকৃত মূলধন				কার্যকরী মূলধন
		মোট আদায়কৃত শেয়ার মূলধন	সংরক্ষিত তহবিল ও নীটলাভ হতে গঠিত অন্যান্য তহবিল	মোট	আমানতের পরিমাণ	সমিতির কর্ত্ত দেনা	অন্যান্য দেনা	মোট	
১	২	৩	৪	৫	৬	৭	৮	৯	১০
<b>কেন্দ্রীয় সমিতি :</b>									
১	খুলনা	৩১৬.০৭	৪৮৯.৩২	৮০৫.৩৯	৯০৭.৩৪	১৮১৫.৮০	৩৬৪.৪১	৩০৮৭.৫৫	৩৮৯২.৯৪
২	সাতক্ষীরা	৫৬৭.৯৩	১০২৩.৪৬	১৫৯১.৩৯	১৩৩২.৮৬	২১৩৯.৮৭	০.০০	৩৪৭২.৭৩	৫০৬৪.১২
৩	বাগেরহাট	১৯২.৫১	২৫৭.৭৯	৪৫০.৩০	৪২৭.০৯	১১২২.৫৬	৬৯.৬০	১৬১৯.২৫	২০৬৯.৫৫
৪	কুষ্টিয়া	৪৬.৪৮	৩৩৭.৭৩	৩৮৪.২১	৩৩৭.৪৪	১০৮৬.৭০	০.০০	১৪২৪.১৪	১৮০৮.৩৫
৫	মেহেরপুর	৮১.৮৫	৬৮.৭৭	১৫০.৬২	১৫২.৫৪	৬২১.৩৯	০.০০	৭৭৩.৯৩	৯২৪.৫৫
৬	চুয়াডাঙ্গা	২৮৪.৯৮	২১১.২৭	৪৯৬.২৫	৫৮৮.৬৭	১৬৭৬.১২	০.০০	২২৬৪.৭৯	২৭৬১.০৪
৭	যশোহর	৫১৫.২২	১০৬৩.২৯	১৫৭৮.৫১	১৩৩৬.০৬	২২৬২.৯১	৬.৪৬	৩৬০৫.৪৩	৫১৮৩.৯৪
৮	নড়াইল	১০৯.৪৭	১৫৬.৫৭	২৬৬.০৪	১৮৪.৪১	৮৪৭.৩৫	০.০০	১০৩১.৭৬	১২৯৭.৮০
৯	মাগুরা	৯৮.৮৭	৩৭৬.৫৬	৪৭৫.৪৩	২২৫.১৪	১০২২.১৪	১২০৩.৩০	২৪৫০.৫৮	২৯২৬.০১
১০	ঝিনাইদহ	১৫২.৫৫	৫৭৬.১৫	৭২৮.৭০	৪০৫.৪৬	২০৯৫.৮৭	০.০০	২৫০১.৩৩	৩২৩০.০৩
	মোট	২৩৬৫.৯৩	৪৫৬০.৯১	৬৯২৬.৮৪	৫৮৯৭.০১	১৪৬৯০.৭১	১৬৪৩.৭৭	২২২১১.৪৯	২৯১৫৮.৩৩
<b>প্রাথমিক সমিতি :</b>									
১	খুলনা	৪২১২.৮৭	২০৬৬.১৩	৬২৭৯.০০	১৪২৫৩.৬৩	২৮৭৯.৮০	০.০০	১৭১৩৩.৪৩	২৩৪১২.৪৩
২	সাতক্ষীরা	২০০২.৯১	৩২৭.৫১	২৩৩০.৪২	৮১৮১.৪২	৩০৪১.৪৭	২২৮.৫৬	১১৪৫১.৪৫	১৩৭৮১.৮৭
৩	বাগেরহাট	১১৩৮.৮২	২০০.২২	১৩৩৯.০৪	৫১৫০.৮০	৩৪৪৬.৪৪	২০৮.৩৯	৮৮০৫.৬৩	১০১৪৪.৬৭
৪	কুষ্টিয়া	৮১৭.০১	৩৩১.০২	১১৪৮.০৩	৫৪৭৯.২০	২১৬১.৩১	০.০০	৭৬৪০.৫১	৮৭৮৮.৫৪
৫	মেহেরপুর	৩২৭.৮২	৪৭.৫৬	৩৭৫.৩৮	১৭৬২.১২	৭৬৬.৪৪	০.০০	২৫২৮.৫৬	২৯০৩.৯৪
৬	চুয়াডাঙ্গা	৫২৫.৭৭	১১৬.৮০	৬৪২.৫৭	১০৯২.৭৫	১৭০৬.৫১	০.০০	২৭৯৯.২৬	৩৪৪১.৮৩
৭	যশোহর	১০৬২.৩২	৫৪৮.৮৫	১৬১১.১৭	৩৩৪৬.৮৮	৩১৬১.০৫	৩.৯২	৬৫১১.৮৫	৮১২৩.০২
৮	নড়াইল	৩১৪.০৮	৩৮.৮২	৩৫২.৯০	৪৭০.০৬	৩৩৮২.৩৫	০.০০	৩৮৫২.৪১	৪২০৫.৩১
৯	মাগুরা	৩০৯.৮৬	৪৮.৮৯	৩৫৮.৭৫	১২৫৩.১৯	১৬৪০.৪৯	০.৫৬	২৮৯৪.২৪	৩২৫২.৯৯
১০	ঝিনাইদহ	৬০৯.৭১	১৩১.৩২	৭৪১.০৩	১২০৬.৩৭	৩৬৮৬.১১	০.০০	৪৮৯২.৪৮	৫৬৩৩.৫১
	মোট	১১৩২১.১৭	৩৮৫৭.১২	১৫১৭৮.২৯	৪২১৯৬.৪২	২৫৮৭১.৯৭	৪৪১.৪৩	৬৮৫০৯.৮২	৮৩৬৮৮.১১
<b>কেন্দ্রীয় সমিতি :</b>									
১	বরিশাল	১৪৮.৬৬	২৫২.৯৭	৪০১.৬৩	৩৯৬.৭০	১৬১৪.৩৭	৩৬৭.১০	২৩৭৮.১৭	২৭৭৯.৮০
২	ঝালকাঠি	৫২.১৭	৮০.৩৮	১৩২.৫৫	১১১.১১	১১২৯.৭২	১১২.৫৬	১৩৫৩.৩৯	১৪৮৫.৯৪
৩	পিরোজপুর	৫১.১৪	২৪১.৩৫	২৯২.৪৯	১২০.৯০	১২৪৩.০৮	০.০০	১৩৬৩.৯৮	১৬৫৬.৪৭
৪	ভোলা	১০৪.৬২	৫৪৪.১৬	৬৪৮.৭৮	২১৯.৯৯	৫১৫.৭১	৬৭১.২৪	১৪০৬.৯৪	২০৫৫.৭২
৫	পটুয়াখালী	১১১.৩২	১৩৯.৬০	২৫০.৯২	২৩০.৪০	১০০৬.৫০	৫.৫৮	১২৪২.৪৮	১৪৯৩.৪০
৬	বরগুনা	৬৫.৬১	১০০.৮৫	১৬৬.৪৬	১৬১.৭৫	১৩৬৬.৯৩	৫১৬.৫৯	২০৪৫.২৭	২২১১.৭৩
	মোট	৫৩৩.৫২	১৩৫৯.৩১	১৮৯২.৮৩	১২৪০.৮৫	৬৮৭৬.৩১	১৬৭৩.০৭	৯৭৯০.২৩	১১৬৮৩.০৬
<b>প্রাথমিক সমিতি :</b>									
১	বরিশাল	২৪৫৪.৪২	৫৪৯.৫৪	৩০০৩.৯৬	১৩৬৩৬.৭১	৬৪৬৫.৩৫	৩৩৫.৭৭	২০৪৩৭.৮৩	২৩৪৪১.৭৮
২	ঝালকাঠি	৩২৩.৬৬	২৬০.৮০	৫৮৪.৪৬	১৭৬৩.৪০	১৫১৮.৭৭	৬৫.৫০	৩৩৪৭.৬৭	৩৯৩২.১৩
৩	পিরোজপুর	৩৫৮.৬৮	২০৬.১২	৫৬৪.৮০	১৩৭৭.৭৩	১৮৪৪.১০	০.০০	৩২২১.৮৩	৩৭৮৬.৬৩
৪	ভোলা	৪৪৩.৫৭	১২৫৬.৯১	১৭০০.৪৮	৭২৭৩.৩৮	২৮৯৩.২৭	১৯৮.৭০	১০৩৬৫.৩৫	১২০৬৫.৮৩
৫	পটুয়াখালী	৫৩৬.১৯	১০৩.১০	৬৩৯.২৯	৩১০৯.২২	২২৪৫.৫৭	১.৩৮	৫৩৫৫.১৭	৫৯৯৫.৪৬
৬	বরগুনা	৫১৭.০৩	৬৬.৩৫	৫৮৩.৩৮	২১৩৬.৭৬	১৬৭৭.৪৯	৮২.১৪	৩৮৯৬.৩৯	৪৪৭৯.৭৭
	মোট	৪৬৩৩.৫৫	২৪৪২.৮২	৭০৭৬.৩৭	২৯২৯৭.২০	১৬৬৪৪.৫৫	৬৮৩.৪৯	৪৬৬২৫.২৪	৫৩৭০১.৬০
	সর্বমোট (কেন্দ্রীয়)	৯৬৭৯.৫৭	২০৫৯০.৭৮	৩০২৭০.৩৫	২৭০২৪.৯৮	৮৬২২৮.৬৫	১১২৪৮.৯১	১২৪৫০২.৫৪	১৫৫৭৭২.৮৯
	সর্বমোট (প্রাথমিক)	১৭৭৫৬২.০৭	৩৭৫২০.১৬	২১৫০৮২.২৩	৮৭১১৪৬.২৮	১৬৯২৭৬.৬০	৪২০২৪.৬১	১০৮২৪৪৭.৪৯	১২৯৭৫২৯.৭২









পারিশিষ্ট-৩

২০২০-২০২১ অর্থ বছরের জেলাভিত্তিক সমবায় সমিতিসমূহের কর্মসংস্থান সৃষ্টি

ক্রঃ নং	জেতার নাম	সমিতিতে সরাসরি কর্মরত				সমিতির নিজস্ব প্রকল্প/কর্মসূচিতে				সমিতির মাধ্যমে আত্মকর্মসংস্থান				সর্বমোট
		পুরুষ	মহিলা	মোট	শতাংশ	পুরুষ	মহিলা	মোট	শতাংশ	পুরুষ	মহিলা	মোট	শতাংশ	
<b>খুলনা বিভাগ (কেন্দ্রীয়)</b>														
মোট :														
১	খুলনা	৪২	৪২	৮৪	১০০	০	০	০	০	০	০	০	০	৮৪
২	সাতক্ষীরা	০	০	০	০	০	০	০	০	০	০	০	০	০
৩	বাগেরহাট	০	০	০	০	০	০	০	০	০	০	০	০	০
৪	কুষ্টিয়া	০	০	০	০	০	০	০	০	০	০	০	০	০
৫	শেহেরপুর	০	০	০	০	০	০	০	০	০	০	০	০	০
৬	চুয়াডাঙ্গা	০	০	০	০	০	০	০	০	০	০	০	০	০
৭	যশোর	০	০	০	০	০	০	০	০	০	০	০	০	০
৮	নড়াইল	০	০	০	০	০	০	০	০	০	০	০	০	০
৯	মাগুরা	০	০	০	০	০	০	০	০	০	০	০	০	০
১০	বিলাইদহ	০	০	০	০	০	০	০	০	০	০	০	০	০
<b>খুলনা বিভাগ (প্রাথমিক)</b>														
মোট :														
১	খুলনা	১০২	১০২	২০৪	১০০	০	০	০	০	০	০	০	০	২০৪
২	সাতক্ষীরা	০	০	০	০	০	০	০	০	০	০	০	০	০
৩	বাগেরহাট	০	০	০	০	০	০	০	০	০	০	০	০	০
৪	কুষ্টিয়া	০	০	০	০	০	০	০	০	০	০	০	০	০
৫	শেহেরপুর	০	০	০	০	০	০	০	০	০	০	০	০	০
৬	চুয়াডাঙ্গা	০	০	০	০	০	০	০	০	০	০	০	০	০
৭	যশোর	০	০	০	০	০	০	০	০	০	০	০	০	০
৮	নড়াইল	০	০	০	০	০	০	০	০	০	০	০	০	০
৯	মাগুরা	০	০	০	০	০	০	০	০	০	০	০	০	০
১০	বিলাইদহ	০	০	০	০	০	০	০	০	০	০	০	০	০
<b>বরিশাল বিভাগ (প্রাথমিক)</b>														
মোট :														
১	বরিশাল	১০২	১০২	২০৪	১০০	০	০	০	০	০	০	০	০	২০৪
২	বালকাঠি	০	০	০	০	০	০	০	০	০	০	০	০	০
৩	পিরোজপুর	০	০	০	০	০	০	০	০	০	০	০	০	০
৪	ভোলা	০	০	০	০	০	০	০	০	০	০	০	০	০
৫	পটুয়াখালী	০	০	০	০	০	০	০	০	০	০	০	০	০
৬	বরগঞ্জ	০	০	০	০	০	০	০	০	০	০	০	০	০
<b>বরিশাল বিভাগ (কেন্দ্রীয়)</b>														
মোট :														
১	বরিশাল	১০২	১০২	২০৪	১০০	০	০	০	০	০	০	০	০	২০৪
২	বালকাঠি	০	০	০	০	০	০	০	০	০	০	০	০	০
৩	পিরোজপুর	০	০	০	০	০	০	০	০	০	০	০	০	০
৪	ভোলা	০	০	০	০	০	০	০	০	০	০	০	০	০
৫	পটুয়াখালী	০	০	০	০	০	০	০	০	০	০	০	০	০
৬	বরগঞ্জ	০	০	০	০	০	০	০	০	০	০	০	০	০

পরিশিষ্ট-৪

২০২০-২০২১ অর্থ বছরের জেলাভিত্তিক সমবায় সমিতিসমূহের ঋণ বিতরণ ও আদায় কার্যক্রম

(লক্ষ টাকা)

ক্রঃ নং	জেলার নাম	বৎসর শুরুতে পাওনা ঋণের পরিমাণ	চলতি বৎসরে ঋণ বিতরণের পরিমাণ	চলতি বৎসরে ঋণ আদায়ের পরিমাণ	বৎসর শেষে বকেয়া ঋণের পরিমাণ
১	২	৩	৪	৫	৬

কেন্দ্রীয় সমিতি :

১	ঢাকা	১৮৪৪.৪৩	০.০৪	১৬৭.২০	১৬৭৭.২৭
২	নারায়নগঞ্জ	৭৯০.৯৯	০.০০	৩৯.৬২	৭৫১.৩৭
৩	নরসিংদী	৫৩৭.৩৭	৩.০৮	৩০.৪০	৫১০.০৫
৪	গাজীপুর	১৪২৪.১৬	১০৭.৭০	০.০০	১৫৩১.৮৬
৫	মানিকগঞ্জ	৩০১.৮৪	১৯২.৮৮	১৭২.৫৬	৩২২.১৬
৬	মুন্সিগঞ্জ	৩০২৩.১৭	৬৪০০.৩৭	১২৫৯.৬৩	৮১৬৩.৯১
৭	কিশোরগঞ্জ	১১৮.৫৮	০.০০	৫.৭৯	১১২.৭৯
৮	টাংগাইল	১২৩৭.১৩	৬.২৭	৪.৭৫	১২৩৮.৬৫
৯	ফরিদপুর	৫০৭.০৪	৫৮.০৫	৫৪.৭৪	৫১০.৩৫
১০	রাজবাড়ী	২৪১.৮১	০.০০	২২৬.২২	১৫.৫৯
১১	মাদারীপুর	১২৯.৫৩	০.০০	৬.৫২	১২৩.০১
১২	শরিয়তপুর	৪৫.৬৫	০.০০	১.১৫	৪৪.৫০
১৩	গোপালগঞ্জ	৭০৬.৭৩	৪৫.১৯	৫০৪.০০	২৪৭.৯২
মোট :		১০৯০৮.৪৩	৬৮১৩.৫৮	২৪৭২.৫৮	১৫২৪৯.৪৩

প্রাথমিক সমিতি :

১	ঢাকা	২০৪১৭৮.৫০	৩০৪.৬১	৬৫৯৫.৮৪	১৯৭৮৮৭.২৭
২	নারায়নগঞ্জ	২৫৭৩.৪৪	০.৩০	১৬৯.৬১	২৪০৪.১৩
৩	নরসিংদী	৬১৩২.১৯	২৯৭৭.১২	১৯৫২.৭৩	৭১৫৬.৫৮
৪	গাজীপুর	১৬৯৯৫.৮৩	৯৮৪৯.০২	৩৫২১.৩৫	২৩৩৩২.৫০
৫	মানিকগঞ্জ	২৬২৯.৭৫	৭৭৪.৭৯	৮৩৩.৪২	২৫৭১.১২
৬	মুন্সিগঞ্জ	২১৭৩.৩৯	৮৬৪১.৪৮	১৫০৩.৯০	৯৩১০.৯৭
৭	কিশোরগঞ্জ	১৬৪০.৮১	৫২৫.২৩	৪০৫.২৯	১৭৬০.৭৫
৮	টাংগাইল	২৪৮৪.৩৯	৪০০.১০	২৬০.১৬	২৬২৪.৩৩
৯	ফরিদপুর	৩৯১৯.৭৯	১৪৮২.৭৬	৩৫৭৫.৫৪	১৮২৭.০১
১০	রাজবাড়ী	২৪৯৭.২০	৭০৪.২২	২৮৬৪.৯১	৩৩৬.৫১
১১	মাদারীপুর	৭৬২২.৬৩	৭১০৪.২৬	৫৭৭২.৩৩	৮৯৫৪.৫৬
১২	শরিয়তপুর	৫৪৭.১৬	৫২৯.৫৫	৫১৭.০০	৫৫৯.৭১
১৩	গোপালগঞ্জ	১৩৩১.৪০	৪৯.৭৫	১৯৩.২৬	১১৮৭.৮৯
মোট :		২৫৪৭২৬.৪৮	৩৩৩৪৩.১৯	২৮১৬৫.৩৪	২৫৯৯০৪.৩৩

কেন্দ্রীয় সমিতি :

১	ময়মনসিংহ	৩৯৪২.১২	০.০০	৮৭০.৩৫	৩০৭১.৭৭
২	নেত্রকোনা	১৩৭৬.৮৯	০.০০	০.০০	১৩৭৬.৮৯
৩	জামালপুর	১১৭৩.১৫	০.০০	২.৩২	১১৭০.৮৩
৪	শেরপুর	৪৫৯.৭১	৭১.৯৯	২২.০৪	৫০৯.৬৬
মোট		৬৯৫১.৮৭	৭১.৯৯	৮৯৪.৭১	৬১২৯.১৫

প্রাথমিক সমিতি :

১	ময়মনসিংহ	২০০৯৫.০৫	২২৪.৬৮	১০৪০৯.৬৩	৯৯১০.১০
২	নেত্রকোনা	২১৬০.২০	৬৭.২১	১৩৬.২৩	২০৯১.১৮
৩	জামালপুর	২৮৩৩.০৩	৬১৮.৯৮	৪৬.৬৩	৩৪০৫.৩৮
৪	শেরপুর	৪৪০৮.৯৪	৪৯৬.৪৪	৬০৯.২৬	৪২৯৬.১২
মোট		২৯৪৯৭.২২	১৪০৭.৩১	১১২০১.৭৫	১৯৭০২.৭৮

পরিশিষ্ট-৪

২০২০-২০২১ অর্থ বছরের জেলাভিত্তিক সমবায় সমিতিসমূহের ঋণ বিতরণ ও আদায় কার্যক্রম

(লক্ষ টাকা)

ক্রঃ নং	জেলার নাম	বৎসর শুরুতে পাওনা ঋণের পরিমাণ	চলতি বৎসরে ঋণ বিতরণের পরিমাণ	চলতি বৎসরে ঋণ আদায়ের পরিমাণ	বৎসর শেষে বকেয়া ঋণের পরিমাণ
১	২	৩	৪	৫	৬

কেন্দ্রীয় সমিতি :

১	চট্টগ্রাম	৩৪৫১.৭১	১০০৯.২৪	১০৪০.৭৬	৩৪২০.১৯
২	কক্সবাজার	৫৮১০.০৪	০.০০	০.০০	৫৮১০.০৪
৩	রাঙ্গামাটি	২৯১৯.৯০	৯.০৮	৩.৮৩	২৯২৫.১৫
৪	খাগড়াছড়ি	৫৯.৮৫	১৩০.৬৫	১২৬.৭৫	৬৩.৭৫
৫	বান্দরবান	৩৩০.৬৭	৩৯৫.০৮	৪১২.৭৬	৩১২.৯৯
৬	নোয়াখালী	২০৯৩.৩০	১৮.৩৯	৩৩.৮৩	২০৭৭.৮৬
৭	লক্ষ্মীপুর	১২৭৩.৬০	৪.৫৫	২৪.৮৯	১২৫৩.২৬
৮	ফেনী	৩৪৭.৭০	৩৪.৫০	৫৭.৪৮	৩২৪.৭২
৯	কুমিল্লা	১১৮৭.১২	১০২২.৫৮	৯৩৮.০০	১২৭১.৭০
১০	বি-বাড়িয়া	৫২৭.৬১	২০২১.৪৪	৯৬৭.৯৭	১৫৮১.০৮
১১	চাঁদপুর	৪৮৬.৩৮	০.০০	০.০০	৪৮৬.৩৮
মোট :		১৮৪৮৭.৮৮	৪৬৪৫.৫১	৩৬০৬.২৭	১৯৫২৭.১২

প্রাথমিক সমিতি :

১	চট্টগ্রাম	৬৯০৮.০৭	৩৫৭১৬.২৮	৩১৩৮০.০৩	৭৩৪১৮.৩২
২	কক্সবাজার	১১২৩৬.২৯	০.০০	০.০০	১১২৩৬.২৯
৩	রাঙ্গামাটি	৫০৯.৬২	০.০০	০.০০	৫০৯.৬২
৪	খাগড়াছড়ি	১৩০.১৯	৫১৩.৯৫	৫১৬.৩০	১২৭.৮৪
৫	বান্দরবান	৩৩৩৭.৮৯	২৩৭৩.৮২	৩২৪২.৯২	২৪৬৮.৭৯
৬	নোয়াখালী	১২২২৭.৭৪	১৭৪.৬৯	১৮১৬.৬১	১০৫৮৫.৮২
৭	লক্ষ্মীপুর	২৬২৩.২০	১৯১.০৮	২২৯.৩৪	২৫৮৪.৯৪
৮	ফেনী	১৮২৬.৪৭	৩৭৪.৯৭	৬৮১.০৫	১৫২০.৩৯
৯	কুমিল্লা	৬৫৯৬.৭১	৩৭৯২০.৭৬	৩৫৮২১.৮৭	৮৬৯৫.৬০
১০	বি-বাড়িয়া	২৩৯৮.৯৩	২৬৯৩.৪০	২৭৪৮.৪৪	২৩৪৩.৮৯
১১	চাঁদপুর	১২৬৩.০৭	০.০০	০.০০	১২৬৩.০৭
মোট :		১১১২৩২.১৮	৭৯৯৫৮.৯৫	৭৬৪৩৬.৫৬	১১৪৭৫৪.৫৭

কেন্দ্রীয় সমিতি :

১	সিলেট	১১৭১.৫৪	১১০.৮৬	৬৫.১৮	১২১৭.২২
২	হবিগঞ্জ	৮৭৭.৮৪	০.০০	০.০০	৮৭৭.৮৪
৩	মৌলভীবাজার	৬৬২.৫২	১৯৭.২১	২০৭.৮৭	৬৫১.৮৬
৪	সুনামগঞ্জ	৮৬৩.৫৯	৪৮০১.০১	৩৭৮৯.৯৯	১৮৭৪.৬১
মোট		৩৫৭৫.৪৯	৫১০৯.০৮	৪০৬৩.০৪	৪৬২১.৫৩

প্রাথমিক সমিতি :

১	সিলেট	১৫৩২.৭৩	৩৬৬.৫৮	১২৫.০২	১৭৭৪.২৯
২	হবিগঞ্জ	১২৩৫.৪৫	৫.৬৭	০.০০	১২৪১.১২
৩	মৌলভীবাজার	২১৬০.৫৬	৬৫৩.৭২	৬৫৩.৫৯	২১৬০.৬৯
৪	সুনামগঞ্জ	১৩৭৫.৩৪	১২৬.৬৬	১.২০	১৫০০.৮০
মোট		৬৩০৪.০৮	১১৫২.৬৩	৭৭৯.৮১	৬৬৭৬.৯০

পরিশিষ্ট-৪

২০২০-২০২১ অর্থ বছরের জেলাভিত্তিক সমবায় সমিতিসমূহের ঋণ বিতরণ ও আদায় কার্যক্রম

(লক্ষ টাকা)

ক্রঃ নং	জেলার নাম	বৎসর শুরুতে পাওনা ঋণের পরিমাণ	চলতি বৎসরে ঋণ বিতরণের পরিমাণ	চলতি বৎসরে ঋণ আদায়ের পরিমাণ	বৎসর শেষে বকেয়া ঋণের পরিমাণ
১	২	৩	৪	৫	৬

কেন্দ্রীয় সমিতি :

১	রাজশাহী	১৫৩৬.৫০	১০০৯১.৪২	১০০৯১.৪২	১৫৩৬.৫০
২	চাঁপাইনবাবগঞ্জ	৮২৪.৫৯	০.০০	৩৫.৪৭	৭৮৯.১২
৩	নাটোর	৩৭৩.৭১	২৮৬.৮৯	২৮৬.৮৯	৩৭৩.৭১
৪	নওগাঁ	১৮৩৫.৪৪	০.০০	০.০০	১৮৩৫.৪৪
৫	পাবনা	১৬৫৮.০০	৭.৫০	২.০৬	১৬৬৩.৪৪
৬	সিরাজগঞ্জ	১৪১২.১৬	৩৮.৮০	৩৬.২০	১৪১৪.৭৬
৭	বগুড়া	১৩০৭.৮৪	৬০২.৬৪	৫৭৮.১৩	১৩৩২.৩৫
৮	জয়পুরহাট	১৪৪৮.০৮	০.০০	০.০০	১৪৪৮.০৮
মোট :		১০৩৯৬.৩২	১১০২৭.২৫	১১০৩০.১৭	১০৩৯৩.৪০

প্রাথমিক সমিতি :

১	রাজশাহী	৫৪৯৫.৯৬	৩৬৭.৬৩	৫৩০.৪৩	৫৩৩৩.১৬
২	চাঁপাইনবাবগঞ্জ	১৫২২.০৯	১৫.১৩	১১৭.৮৫	১৪১৯.৩৭
৩	নাটোর	৪২২৯.৪২	৩২০.৩৯	৩২১.৬১	৪২২৮.২০
৪	নওগাঁ	২১৫৭.৯১	০.০০	০.০০	২১৫৭.৯১
৫	পাবনা	১৭৯১.৬৫	০.৪০	৭.৯৩	১৭৮৪.১২
৬	সিরাজগঞ্জ	১৯০৬.৯২	৭৫.৭১	৫৪.৮৫	১৯২৭.৭৮
৭	বগুড়া	৪৪০৮.৪৬	৫৭৫১.৮৮	৫৭০৫.১১	৪৪৫৫.২৩
৮	জয়পুরহাট	৩৫৮৭.১৯	৩৪৯.৮৬	৮৭.৯৫	৩৮৪৯.১০
মোট :		২৫০৯৯.৬০	৬৮৮১.০০	৬৮২৫.৭৩	২৫১৫৪.৮৭

কেন্দ্রীয় সমিতি :

১	রংপুর	২৬৬.৬১	০.০০	০.০০	২৬৬.৬১
২	নীলফামারী	১০৮৩.৮২	৬০.২২	২৬২.৩৫	৮৮১.৬৯
৩	লালমনিরহাট	৩০৭.৭৪	০.০০	০.০০	৩০৭.৭৪
৪	কুড়িগ্রাম	১১৪২.৯৫	০.০০	০.০০	১১৪২.৯৫
৫	গাইবান্ধা	২০৪৬.০১	০.০০	০.০০	২০৪৬.০১
৬	দিনাজপুর	৮৯৫.২৭	০.০০	১২.৪২	৮৮২.৮৫
৭	ঠাকুরগাঁও	২০০.৪৫	০.০০	০.০০	২০০.৪৫
৮	পঞ্চগড়	৭৮৯.০৩	০.০০	০.০০	৭৮৯.০৩
মোট :		৬৭৩১.৮৮	৬০.২২	২৭৪.৭৭	৬৫১৭.৩৩

প্রাথমিক সমিতি :

১	রংপুর	১২৭৬.৫৫	১৪.৭৯	২.৯৪	১২৮৮.৪০
২	নীলফামারী	৪১৬৪.৭০	১৮৬৯.১৫	১৯০৬.০১	৪১২৭.৮৪
৩	লালমনিরহাট	২০১৩.৩২	১৫৫৮.৮৬	৬৭৯.৮০	২৮৯২.৩৮
৪	কুড়িগ্রাম	৪৬৫২.৩২	০.০০	০.০০	৪৬৫২.৩২
৫	গাইবান্ধা	২২৯৮.৩২	০.০০	০.০০	২২৯৮.৩২
৬	দিনাজপুর	২৪৮১.২৪	১২০৮.৪০	১২১৮.৪৯	২৪৭১.১৫
৭	ঠাকুরগাঁও	২২১৭.০৮	৭৩.২৫	৩৫৮.২৪	১৯৩২.০৯
৮	পঞ্চগড়	১৩৮৬.০১	০.০০	০.০০	১৩৮৬.০১
মোট :		২০৪৮৯.৫৪	৪৭২৪.৪৫	৪১৬৫.৪৮	২১০৪৮.৫১

পরিশিষ্ট-৪

২০২০-২০২১ অর্থ বছরের জেলাভিত্তিক সমবায় সমিতিসমূহের ঋণ বিতরণ ও আদায় কার্যক্রম

(লক্ষ টাকা)

ক্রঃ নং	জেলার নাম	বৎসর শুরুতে পাওনা ঋণের পরিমাণ	চলতি বৎসরে ঋণ বিতরণের পরিমাণ	চলতি বৎসরে ঋণ আদায়ের পরিমাণ	বৎসর শেষে বকেয়া ঋণের পরিমাণ
১	২	৩	৪	৫	৬

কেন্দ্রীয় সমিতি :

১	খুলনা	২০৩২.৫৫	১৩৮১.৮০	১৩৮৫.৭৬	২০২৮.৫৯
২	সাতক্ষীরা	২৪৫০.১২	২৭৩০২.৭২	২৭২৭০.৯২	২৪৮১.৯২
৩	বাগেরহাট	৮৫৩.২০	৩৫০.০০	৬৬.১৮	১১৩৭.০২
৪	কুষ্টিয়া	১৩৪৯.০২	৫৩.৬৩	১৩৪.৯০	১২৬৭.৭৫
৫	মেহেরপুর	৬১২.৩৯	৭৪৯.১০	৭৪০.১০	৬২১.৩৯
৬	চুয়াডাঙ্গা	১২৮০.৪১	১০৪৮.২২	৫৪২.৫৫	১৭৮৬.০৮
৭	যশোহর	৪৩২৫.৪৫	৪৯৩.৭২	২০৩৮.১৮	২৭৮০.৯৯
৮	নড়াইল	১৯৫৯.০৮	৯৯৫.৮৩	১৮৬৮.১২	১০৮৬.৭৯
৯	মাগুরা	৬৮৭.০১	১৬১৩.৭২	১২৭৮.৫৯	১০২২.১৪
১০	ঝিনাইদহ	৯৫৪.২১	৭৫২১.০২	৬২৯৯.৬৫	২১৭৫.৫৮
মোট		১৬৫০৩.৪৪	৪১৫০৯.৭৬	৪১৬২৪.৯৫	১৬৩৮৮.২৫

প্রাথমিক সমিতি :

১	খুলনা	১১০৭৫.২০	১৬৪০.৯২	১৯৪৬.৬৮	১০৭৬৯.৪৪
২	সাতক্ষীরা	৫৩০৮.৩৩	২৭৯৮৫.৭৮	২৭৮২১.৬৩	৫৪৭২.৪৮
৩	বাগেরহাট	৪১৯৬.২২	১৫২৪.০২	৫০০.৬৪	৫২১৯.৬০
৪	কুষ্টিয়া	৬২৯৫.৫১	১৬২৯.৫৩	১৪২৫.৯০	৬৪৯৯.১৪
৫	মেহেরপুর	২০৯১.৬৮	৫৬৭৮.৪৩	৮১১.৮৮	৬৯৫৮.২৩
৬	চুয়াডাঙ্গা	১২৭৬.৬১	১০৭৭.৮৬	৫৩৪.৫৩	১৮১৯.৯৪
৭	যশোহর	৫৭২১.১৮	৬৬২.৫৩	২২৩১.৪৫	৪১৫২.২৬
৮	নড়াইল	৯৯৪.০০	১৪৭৫.৯৭	৫৮৭.৬২	১৮৮২.৩৫
৯	মাগুরা	২০২২.৮৮	১৭২৭.৯২	১৬৯৮.৭৪	২০৫২.০৬
১০	ঝিনাইদহ	২৮৭২.১০	৭৬২৪.৮৯	৬৩১৪.১১	৪১৮২.৮৮
মোট		৪১৮৫৩.৭১	৫১০২৭.৮৫	৪৩৮৭৩.১৮	৪৯০০৮.৩৮

কেন্দ্রীয় সমিতি :

১	বরিশাল	১১৮১.০৪	১০৭৮.১৭	৫৯১.০১	১৬৬৮.২০
২	বালকাঠি	৯০৩.০০	৬১৯.৯২	১১৬৮.৪৩	৩৫৪.৪৯
৩	পিরোজপুর	১২৮৯.১৩	২৩.০৫	৭১.১০	১২৪১.০৮
৪	ভোলা	৪৬৮.৮৮	১৯৩.২১	৯৯.৪৬	৫৬২.৬৩
৫	পটুয়াখালী	৭৩২.৬৫	১৯৯.৮০	৮৬.৬০	৮৪৫.৮৫
৬	বরগুনা	১১৩২.০২	২৭৮৫.৩২	০.০০	৩৯১৭.৩৪
মোট		৫৭০৬.৭২	৪৮৯৯.৪৭	২০১৬.৬০	৮৫৮৯.৫৯

প্রাথমিক সমিতি :

১	বরিশাল	৯৯০০.৯৯	৬৯১৮.৪১	৫৯৩৫.৮২	১০৮৮৩.৫৮
২	বালকাঠি	১৪৭৭.৩৭	৩০১৪.৯৯	৩৫৮৯.৫৮	৯০২.৭৮
৩	পিরোজপুর	১৯৩৪.৪৩	১৭৫৩.৮০	১৪১৪.৯৮	২২৭৩.২৫
৪	ভোলা	৪৫০৩.৬৩	২৩৪৫.০৫	১০৭৬.০৯	৫৭৭২.৫৯
৫	পটুয়াখালী	৩৪৩৫.৫০	১১৩১.৪০	৬৫১.৪০	৩৯১৫.৫০
৬	বরগুনা	২৩২৯.৩৮	১০৯৫.৩৮	৬৪.০৮	৩৩৬০.৬৮
মোট		২৩৫৮১.৩০	১৬২৫৯.০৩	১২৭৩১.৯৫	২৭১০৮.৩৮
সর্বমোট (কেন্দ্রীয়)		৭৯২৬২.০৩	৭৪১৩৬.৮৬	৬৫৯৮৩.০৯	৮৭৪১৫.৮০
সর্বমোট (প্রাথমিক)		৫১২৭৮৪.১১	১৯৪৭৫৪.৪১	১৮৪১৭৯.৮০	৫২৩৩৫৮.৭৩

**পারিশিষ্ট-৫**  
**২০২০-২০২১ অর্থ বছরের জেলাভিত্তিক সমবায় সমিতিসমূহের গ্রাণ্ড ও পরিশোধকৃত ঋণ কার্যক্রম**

ক্রঃ নং	জেলায় নাম	বৎসরের শুরুতে গৃহীত ঋণের পরিমাণ			চলতি বৎসরে গ্রাণ্ড ঋণের পরিমাণ			চলতি বৎসরে পরিশোধকৃত ঋণের পরিমাণ			বৎসর শেষে গৃহীত ঋণের পরিমাণ		
		মোট	অদ্যান্য সংস্থা	সরকার	মোট	অদ্যান্য সংস্থা	সরকার	মোট	অদ্যান্য সংস্থা	সরকার	মোট	অদ্যান্য সংস্থা	সরকার
১	কেন্দ্রীয় সমিতি :												
১	ঢাকা	৫১০.৩৫	৫১০.৩৫	০.০০	১১০.৩২	০.০০	১১০.৩২	০.০০	০.০০	০.০০	১১০.৩২	০.০০	১১০.৩২
২	নারায়নগঞ্জ	৯৪৬.২৫	০.০০	০.০০	০.০০	০.০০	০.০০	০.০০	০.০০	০.০০	০.০০	০.০০	৯৪৬.২৫
৩	বরগাঙ্গা	৪০.০০	৪০.০০	০.০০	২০৩৯.৯০	০.০০	২০৩৯.৯০	০.০০	০.০০	০.০০	২০৩৯.৯০	০.০০	২০৩৯.৯০
৪	গাজীপুর	০.০০	০.০০	০.০০	১৬৭৭.৫৮	০.০০	১৬৭৭.৫৮	০.০০	০.০০	০.০০	১৬৭৭.৫৮	০.০০	১৬৭৭.৫৮
৫	মানিকগঞ্জ	৫৭.৪৪	৫৭.৪৪	০.০০	০.০০	০.০০	০.০০	০.০০	০.০০	০.০০	০.০০	০.০০	৫৭.৪৪
৬	মুন্সিগঞ্জ	৬৫.৫০	৬৫.৫০	০.০০	০.০০	০.০০	০.০০	০.০০	০.০০	০.০০	০.০০	০.০০	৬৫.৫০
৭	কিশোরগঞ্জ	৫৬.৬১	৫৬.৬১	০.০০	১.৬০	০.০০	১.৬০	০.০০	০.০০	০.০০	১.৬০	০.০০	৫৮.২১
৮	টাংগাইল	৫৬.৬১	৫৬.৬১	০.০০	০.০০	০.০০	০.০০	০.০০	০.০০	০.০০	০.০০	০.০০	৫৬.৬১
৯	ফরিদপুর	০.০০	০.০০	০.০০	০.০০	০.০০	০.০০	০.০০	০.০০	০.০০	০.০০	০.০০	০.০০
১০	রাজবাড়ী	০.০০	০.০০	০.০০	০.০০	০.০০	০.০০	০.০০	০.০০	০.০০	০.০০	০.০০	০.০০
১১	মাদারীপুর	০.০০	০.০০	০.০০	০.০০	০.০০	০.০০	০.০০	০.০০	০.০০	০.০০	০.০০	০.০০
১২	শরীয়তপুর	০.০০	০.০০	০.০০	০.০০	০.০০	০.০০	০.০০	০.০০	০.০০	০.০০	০.০০	০.০০
১৩	শোণালগঞ্জ	০.০০	০.০০	০.০০	০.০০	০.০০	০.০০	০.০০	০.০০	০.০০	০.০০	০.০০	০.০০
১৪	প্রাথমিক সমিতি :												
১	ঢাকা	০.০০	০.০০	০.০০	০.০০	০.০০	০.০০	০.০০	০.০০	০.০০	০.০০	০.০০	০.০০
২	নারায়নগঞ্জ	০.০০	০.০০	০.০০	০.০০	০.০০	০.০০	০.০০	০.০০	০.০০	০.০০	০.০০	০.০০
৩	বরগাঙ্গা	০.০০	০.০০	০.০০	০.০০	০.০০	০.০০	০.০০	০.০০	০.০০	০.০০	০.০০	০.০০
৪	গাজীপুর	০.০০	০.০০	০.০০	০.০০	০.০০	০.০০	০.০০	০.০০	০.০০	০.০০	০.০০	০.০০
৫	মানিকগঞ্জ	০.০০	০.০০	০.০০	০.০০	০.০০	০.০০	০.০০	০.০০	০.০০	০.০০	০.০০	০.০০
৬	মুন্সিগঞ্জ	০.০০	০.০০	০.০০	০.০০	০.০০	০.০০	০.০০	০.০০	০.০০	০.০০	০.০০	০.০০
৭	কিশোরগঞ্জ	০.০০	০.০০	০.০০	০.০০	০.০০	০.০০	০.০০	০.০০	০.০০	০.০০	০.০০	০.০০
৮	টাংগাইল	০.০০	০.০০	০.০০	০.০০	০.০০	০.০০	০.০০	০.০০	০.০০	০.০০	০.০০	০.০০
৯	ফরিদপুর	০.০০	০.০০	০.০০	০.০০	০.০০	০.০০	০.০০	০.০০	০.০০	০.০০	০.০০	০.০০
১০	রাজবাড়ী	০.০০	০.০০	০.০০	০.০০	০.০০	০.০০	০.০০	০.০০	০.০০	০.০০	০.০০	০.০০
১১	মাদারীপুর	০.০০	০.০০	০.০০	০.০০	০.০০	০.০০	০.০০	০.০০	০.০০	০.০০	০.০০	০.০০
১২	শরীয়তপুর	০.০০	০.০০	০.০০	০.০০	০.০০	০.০০	০.০০	০.০০	০.০০	০.০০	০.০০	০.০০
১৩	শোণালগঞ্জ	০.০০	০.০০	০.০০	০.০০	০.০০	০.০০	০.০০	০.০০	০.০০	০.০০	০.০০	০.০০





পারিশিষ্ট-৫

২০২০-২০২১ অর্থ বছরের জেলাভিত্তিক সমবায় সমিতিসমূহের গ্রাণ্ড ও পরিশোধকৃত ঋণ কার্যক্রম

(লাক্ষ টাকায়)

ক্রঃ নং	জেতার নাম	বৎসরের শুরুতে গৃহীত ঋণের পরিমাণ			চলতি বৎসরে গ্রাণ্ড ঋণের পরিমাণ			চলতি বৎসরে পরিশোধকৃত ঋণের পরিমাণ			বৎসর শেষে গৃহীত ঋণের পরিমাণ		
		সরকার	অন্যান্য সংস্থা	মোট	সরকার	অন্যান্য সংস্থা	মোট	সরকার	অন্যান্য সংস্থা	মোট	সরকার	অন্যান্য সংস্থা	মোট
১	২	৩	৪	৫	৬	৭	৮	৯	১০	১১	১২	১৩	১৪
<b>কেন্দ্রীয় সমিতি :</b>													
১	রাজশাহী	১৯৯২.২২	১৯৭৩	১৯২২.২২	৮৫০০.৯৯	১৯২২.২২	৯২১০.৩৫	১৯০৪.৮৪	৪০২.১৬	৯২১০.৩৫	১৯০৪.৮৪	৮৭.৭৩	১৯৯২.২২
২	চাঁপাইনবাবগঞ্জ	৮২৪.৬২	০০	৮২৪.৬২	০০	০০	০০	৩৫.৫০	০০	৩৫.৫০	৭৮৯.১২	০০	৮৮৯.১২
৩	নাটোর	৭৪	৭২০.৩৬	৭৯৪.৩৬	০৯.৪৬	০৯.৪৬	১১১.৫০	৭৪	৩৬.৬৫	১১১.৫০	৭৪.৯০	১৩১২.৫৬	১৩৯৭.৪৬
৪	নওগাঁ	১৮৮	০০	১৮৮	০০	০০	১১৩৩.৯৫	১৮৮	০০	১১৩৩.৯৫	১৫৭৩.৭০	০০	১৫৭৩.৭০
৫	পাবনা	০০	৪০	৪০	০০	০০	০০	০০	৩.৬৭	৩.৬৭	০০	১৬৩৯.০১	১৬৩৯.০১
৬	সিরাজগঞ্জ	০০	০০	০০	০০	০০	০০	০০	০০	০০	০০	১৪১২.৭৫	১৪১২.৭৫
৭	বগুড়া	৩৫	৩৫	৭০	০০	০০	০০	৩১	৩১	৬২	৩১	৬২	৬২
৮	জয়পুরহাট	২৩৬	০০	২৩৬	০০	০০	০০	০০	০০	০০	২৩৬	০০	২৩৬
<b>প্রাথমিক সমিতি :</b>													
১	রাজশাহী	০০	০০	০০	০০	০০	০০	০০	০০	০০	০০	০০	০০
২	চাঁপাইনবাবগঞ্জ	০৬	৩৪	৪০	০০	০০	০০	১৫	১৫	৩০	১২	৩২	৪২
৩	নাটোর	০০	০০	০০	০০	০০	০০	০০	০০	০০	০০	০০	০০
৪	নওগাঁ	১৯	৫২	৭১	০০	০০	০০	০০	০০	০০	০০	০০	০০
৫	পাবনা	৫২	৫২	১০৪	০০	০০	০০	০০	০০	০০	০০	০০	০০
৬	সিরাজগঞ্জ	০৬	১১	১৭	০০	০০	০০	০০	০০	০০	০০	০০	০০
৭	বগুড়া	০৬	১১	১৭	০০	০০	০০	০০	০০	০০	০০	০০	০০
৮	জয়পুরহাট	১০	১০	২০	০০	০০	০০	০০	০০	০০	০০	০০	০০
<b>শ্রমিক সমিতি :</b>													
১	রংপুর	০০	০০	০০	০০	০০	০০	০০	০০	০০	০০	০০	০০
২	নীলফামারী	০০	০০	০০	০০	০০	০০	০০	০০	০০	০০	০০	০০
৩	লালমনিরহাট	০০	০০	০০	০০	০০	০০	০০	০০	০০	০০	০০	০০
৪	কুড়িাম	০০	০০	০০	০০	০০	০০	০০	০০	০০	০০	০০	০০
৫	গাইবান্ধা	০০	০০	০০	০০	০০	০০	০০	০০	০০	০০	০০	০০
৬	দিনাজপুর	০০	০০	০০	০০	০০	০০	০০	০০	০০	০০	০০	০০
৭	ঠাকুরগাঁও	০০	০০	০০	০০	০০	০০	০০	০০	০০	০০	০০	০০
৮	পঞ্চগড়	০০	০০	০০	০০	০০	০০	০০	০০	০০	০০	০০	০০
<b>শ্রমিক সমিতি :</b>													
১	রংপুর	০০	০০	০০	০০	০০	০০	০০	০০	০০	০০	০০	০০
২	নীলফামারী	০০	০০	০০	০০	০০	০০	০০	০০	০০	০০	০০	০০
৩	লালমনিরহাট	০০	০০	০০	০০	০০	০০	০০	০০	০০	০০	০০	০০
৪	কুড়িাম	০০	০০	০০	০০	০০	০০	০০	০০	০০	০০	০০	০০
৫	গাইবান্ধা	০০	০০	০০	০০	০০	০০	০০	০০	০০	০০	০০	০০
৬	দিনাজপুর	০০	০০	০০	০০	০০	০০	০০	০০	০০	০০	০০	০০
৭	ঠাকুরগাঁও	০০	০০	০০	০০	০০	০০	০০	০০	০০	০০	০০	০০
৮	পঞ্চগড়	০০	০০	০০	০০	০০	০০	০০	০০	০০	০০	০০	০০



পরিশিষ্ট-৬

২০২০-২০২১ অর্থ বছরের জেলাভিত্তিক সমবায় সমিতিসমূহের সঞ্চয় আমানত

(লক্ষ টাকায়)

ক্রঃ নং	জেলার নাম	বৎসর শুরুতে সঞ্চয় আমানতের পরিমাণ	চলতি বৎসরে প্রাপ্ত সঞ্চয় আমানতের পরিমাণ	চলতি বৎসরে সঞ্চয় আমানত ফেরত/উত্তোলন	বৎসর শেষে সঞ্চয় আমানতের পরিমাণ
১	২	৩	৪	৫	৬

কেন্দ্রীয় সমিতি :

১	ঢাকা	৫১২.৫৬	১৫৪.৭৯	৭.০১	৬৬০.৩৪
২	নারায়নগঞ্জ	২৫৮.০৩	০.০০	০.০০	২৫৮.০৩
৩	নরসিংদী	৩৫৮.৩৩	৬০.৫৩	১৮.৭৪	৪০০.১২
৪	গাজীপুর	৬৯৬.৯৭	০.০০	৯.৯০	৬৮৭.০৭
৫	মানিকগঞ্জ	১৬৮.৪৪	০.০০	১০.৬৭	১৫৭.৭৭
৬	মুন্সিগঞ্জ	৩৩৬.৭৭	০.৯৭	১১.২৩	৩২৬.৫১
৮	কিশোরগঞ্জ	৪২০.২৮	৯.০৬	৫.৩৬	৪২৩.৯৮
১২	টাংগাইল	৭০৯.৪৬	০.৫৮	০.০০	৭১০.০৪
১৩	ফরিদপুর	২৩৩.৮৬	৪২.০৩	০.৯৫	২৭৪.৯৪
১৪	রাজবাড়ী	১৭৪.৯৭	১৫.২০	১০.০২	১৮০.১৫
১৫	মাদারীপুর	৯৩.৬৯	০.০২	৪৭.০২	৪৬.৬৯
১৬	শরিয়তপুর	৫৭.৬১	০.০০	৬.৯৫	৫০.৬৬
১৭	গোপালগঞ্জ	৪১৬.৭৫	২.৭২	০.০০	৪১৯.৪৭
মোট :		৪৪৩৭.৭২	২৮৫.৯০	১২৭.৮৫	৪৫৯৫.৭৭

প্রাথমিক সমিতি :

১	ঢাকা	৩২৮৯৫১.৬৩	৮৬০০.৮৯	১০১৮১.৮৮	৩২৭৩৭০.৬৪
২	নারায়নগঞ্জ	৪৮১২.৩৯	১১.১০	১৪.৮৮	৪৮০৮.৬১
৩	নরসিংদী	৪৬৪৭.১৫	১৪৬৯.০৫	৪২৪.০১	৫৬৯২.১৯
৪	গাজীপুর	৪০৬৭৪.৪৮	৪৩৬০৫.৭৪	৬৪২৪.৭৮	৭৭৮৫৫.৪৪
৫	মানিকগঞ্জ	৬১৫৬.০২	১০৯.৭৭	২০৭৯.২৪	৪১৮৬.৫৫
৬	মুন্সিগঞ্জ	৮০২৮.৯০	৩৭৪.৮৬	১৪২৮.৯১	৬৯৭৪.৮৫
৮	কিশোরগঞ্জ	৭৭৫৩.৫০	২১৬.৪৩	১১৩.০৬	৭৮৫৬.৮৭
১২	টাংগাইল	৮৫৯২.২৭	১৯৩.৯৫	৪৯৮.৫১	৮২৮৭.৭১
১৩	ফরিদপুর	৩৫৭২.৩৬	৩৬৯.৫৯	১.৪৫	৩৯৪০.৫০
১৪	রাজবাড়ী	২০৩৪.২৮	৩৬১.৯০	৩৪৩.৬০	২০৫২.৫৮
১৫	মাদারীপুর	৬১৭১.৯৫	২৪.৭৬	৪৮.৫০	৬১৪৮.২১
১৬	শরিয়তপুর	৩২৬৬.৪৫	৫৮৩.৩৮	৫৫৭.৮৩	৩২৯২.০০
১৭	গোপালগঞ্জ	১০৮৫.২৫	০.৯৫	২২.৭৪	১০৬৩.৪৬
মোট :		৪২৫৭৪৬.৬৩	৫৫৯২২.৩৭	২২১৩৯.৩৯	৪৫৯৫২৯.৬১

কেন্দ্রীয় সমিতি :

১	ময়মনসিংহ	৩৯০.৬৭	৫৩.৯৪	০.০০	৪৪৪.৬১
২	নেত্রকোনা	২১২.৩০	০.০৪	০.০০	২১২.৩৪
৩	জামালপুর	২১৫.২১	৩৬.১৪	৫০.৩০	২০১.০৫
৪	শেরপুর	১১৫.৯৫	৭.৫০	১.২৫	১২২.২০
মোট		৯৩৪.১৩	৯৭.৬২	৫১.৫৫	৯৮০.২০

প্রাথমিক সমিতি :

১	ময়মনসিংহ	১৩৯৪৫.৯৮	৯১১.৭৮	৮৩৬.৭৬	১৪০২১.০০
২	নেত্রকোনা	১৬৬২.২০	২৭.২৩	২.৩৫	১৬৮৭.০৮
৩	জামালপুর	২৯২২.৮৪	৫৮.১৫	৫৩.৩৮	২৯২৭.৬১
৪	শেরপুর	৫৭৯৭.০৯	১২৪.১৮	২৭৮৬.১২	৩১৩৫.১৫
মোট		২৪৩২৮.১১	১১২১.৩৪	৩৬৭৮.৬১	২১৭৭০.৮৪

পরিশিষ্ট-৬

২০২০-২০২১ অর্থ বছরের জেলাভিত্তিক সমবায় সমিতিসমূহের সঞ্চয় আমানত

(লক্ষ টাকায়)

ক্রঃ নং	জেলার নাম	বৎসর শুরুতে সঞ্চয় আমানতের পরিমাণ	চলতি বৎসরে প্রাপ্ত সঞ্চয় আমানতের পরিমাণ	চলতি বৎসরে সঞ্চয় আমানত ফেরত/উত্তোলন	বৎসর শেষে সঞ্চয় আমানতের পরিমাণ
১	২	৩	৪	৫	৬

কেন্দ্রীয় সমিতি :

১	চট্টগ্রাম	১৪৩৬.২৯	৪৩৫.৪৩	১৮৯.২১	১৬৮২.৫১
২	কক্সবাজার	৩৩০.৪২	০.০০	০.০০	৩৩০.৪২
৩	রাঙ্গামাটি	২৯৭.৩৯	০.০০	০.০০	২৯৭.৩৯
৪	খাগড়াছড়ি	১৯৮.৯৩	২৫.৭৪	১.০৫	২২৩.৬২
৫	বান্দরবান	১৬৮.৩৪	১১.৫২	৯.৪১	১৭০.৪৫
৬	নোয়াখালী	৩৯৭.০৮	২.০৭	২০.৯২	৩৭৮.২৩
৭	লক্ষ্মীপুর	৩০৬.৩৬	১৪.৯২	৬৭.২১	২৫৪.০৭
৭	ফেনী	৪২৩.২৪	৫.৩৩	১.৪৪	৪২৭.১৩
৯	কুমিল্লা	৯১৯.০৩	৫১.৩০	৫৪.৫৪	৯১৫.৭৯
১০	বি-বাড়িয়া	২৬৩.৬৯	১১৫.৭৩	১৬.৪০	৩৬৩.০২
১১	চাঁদপুর	২৬৫.৭৪	০.০০	০.০০	২৬৫.৭৪
মোট :		৫০০৬.৫১	৬৬২.০৪	৩৬০.১৮	৫৩০৮.৩৭

প্রাথমিক সমিতি :

১	চট্টগ্রাম	৯৪৫৩৭.৫২	৯৯৮৮.৪২	১১৩৩২.৩৩	৯৩১৯৩.৬১
২	কক্সবাজার	৩৭০৮.৮০	১৭.৪০	০.০০	৩৭২৬.২০
৩	রাঙ্গামাটি	৫৪৭.৪৭	২১১.৯৯	১৭.৯৮	৭৪১.৪৮
৪	খাগড়াছড়ি	২২৯২.৮৪	১৫৬.৬৪	৬৩.০৯	২৩৮৬.৩৯
৫	বান্দরবান	২৬৫৬.০১	১৫৫৫.৫০	১২২৪.০১	২৯৮৭.৫০
৬	নোয়াখালী	১৫৮৮৭.৭২	৬৬৩.৭৫	৪৯২৩.০৯	১১৬২৮.৩৮
৭	লক্ষ্মীপুর	২২৯২.৬৫	১৫.২৩	০.৯৫	২৩০৬.৯৩
৮	ফেনী	৩৩৯৬.৫৬	৭২.৭৭	১৪.০২	৩৪৫৫.৩১
৯	কুমিল্লা	১১২৩৬২.১৩	১১৮১১.৬৫	৭৮৪৭.১৭	১১৬৩২৬.৬১
১০	বি-বাড়িয়া	৬৯৭৫.৬৫	১৩.৯৭	৯.৩৩	৬৯৮০.২৯
১১	চাঁদপুর	১০২২৯.৭৪	২.৪৩	০.০০	১০২৩২.১৭
মোট :		২৫৪৮৮৭.০৯	২৪৫০৯.৭৫	২৫৪৩১.৯৭	২৫৩৯৬৪.৮৭

কেন্দ্রীয় সমিতি :

১	সিলেট	৪৩৫.৫৪	০.৫০	০.১০	৪৩৫.৯৪
২	হবিগঞ্জ	৪৬১.০৭	০.০০	০.০০	৪৬১.০৭
৩	মৌলভীবাজার	২৫৪.৭৯	১৭.৩৭	৫.০৩	২৬৭.১৩
৪	সুনামগঞ্জ	৩০৫.৩০	১৭.৮৮	১৯.৮৫	৩০৩.৩৩
মোট		১৪৫৬.৭০	৩৫.৭৫	২৪.৯৮	১৪৬৭.৪৭

প্রাথমিক সমিতি :

১	সিলেট	২৪৫৭.০৪	৬৬৬.৫২	৮২.০৬	৩০৪১.৫০
২	হবিগঞ্জ	৯৩০.৬৭	৩৬.৭৭	১০.৯৪	৯৫৬.৫০
৩	মৌলভীবাজার	২০৭২.৩৬	৪৪৩.৮৬	১৩১.৪৯	২৩৮৪.৭৩
৪	সুনামগঞ্জ	১৩৪৭.৪৭	১৯৭.৬৫	৩৩.৬৮	১৫১১.৪৪
মোট		৬৮০৭.৫৪	১৩৪৪.৮০	২৫৮.১৭	৭৮৯৪.১৭

পরিশিষ্ট-৬

২০২০-২০২১ অর্থ বছরের জেলাভিত্তিক সমবায় সমিতিসমূহের সঞ্চয় আমানত

(লক্ষ টাকায়)

ক্রঃ নং	জেলার নাম	বৎসর শুরুতে সঞ্চয় আমানতের পরিমাণ	চলতি বৎসরে প্রাপ্ত সঞ্চয় আমানতের পরিমাণ	চলতি বৎসরে সঞ্চয় আমানত ফেরত/উত্তোলন	বৎসর শেষে সঞ্চয় আমানতের পরিমাণ
১	২	৩	৪	৫	৬
<b>কেন্দ্রীয় সমিতি :</b>					
১	রাজশাহী	৫১৩.৩৫	০.০০	০.০০	৫১৩.৩৫
২	চাঁপাইনবাবগঞ্জ	৩৬০.১৪	০.৩৩	০.০০	৩৬০.৪৭
৩	নাটোর	৫৬৮.৬৫	০.০০	০.০০	৫৬৮.৬৫
৪	নওগাঁ	৬৩৬.৮১	০.০০	০.০০	৬৩৬.৮১
৫	পাবনা	৫২৪.৬৯	০.০০	০.০০	৫২৪.৬৯
৬	সিরাজগঞ্জ	৫৪২.৮৮	৬.৭৯	০.০০	৫৪৯.৬৭
৭	বগুড়া	৭৪৩.২১	৪.১৮	০.০০	৭৪৭.৩৯
৮	জয়পুরহাট	২০৯.০১	১.৯৮	০.০০	২১০.৯৯
<b>মোট :</b>		<b>৪০৯৮.৭৪</b>	<b>১৩.২৮</b>	<b>০.০০</b>	<b>৪১১২.০২</b>
<b>প্রাথমিক সমিতি :</b>					
১	রাজশাহী	৫২৪৩.৭১	১০.৩৬	৫.৫২	৫২৪৮.৫৫
২	চাঁপাইনবাবগঞ্জ	২৭৯১.৯২	৫৯.৫১	৫৩.০৬	২৭৯৮.৩৭
৩	নাটোর	৩৮১৫.৯৫	১২০.০৬	২৭১.০০	৩৬৬৫.০১
৪	নওগাঁ	৫০৮৫.১২	৭১৯২.৭৪	১৯৬.৭২	১২০৮১.১৪
৫	পাবনা	১০৬৯.৪০	১৭.২৭	০.৩০	১০৮৬.৩৭
৬	সিরাজগঞ্জ	২৬৬৬.৪১	৪০.০১	০.০০	২৭০৬.৪২
৭	বগুড়া	৬৪৬৩.১২	২৯৯.৫৬	১৩৪.৮৫	৬৬২৭.৮৩
৮	জয়পুরহাট	১৯৮৭.৪৩	১৫৩.৪৭	২.৩৮	২১৩৮.৫২
<b>মোট :</b>		<b>২৯১২৩.০৬</b>	<b>৭৮৯২.৯৮</b>	<b>৬৬৩.৮৩</b>	<b>৩৬৩৫২.২১</b>
<b>কেন্দ্রীয় সমিতি :</b>					
১	রংপুর	৪৩৬.০৮	২৯.১১	১১৯.৫৬	৩৪৫.৬৩
২	নীলফামারী	১৭৭.৭১	৬.৯৬	০.০৯	১৮৪.৫৮
৩	লালমনিরহাট	১৫৬.৮৭	৪.৯৬	০.০০	১৬১.৮৩
৪	কুড়িগ্রাম	১৪৬২.৩১	০.০০	০.০০	১৪৬২.৩১
৫	গাইবান্ধা	৪২৬.৫৭	০.০০	০.০০	৪২৬.৫৭
৬	দিনাজপুর	৫৯১.৩৩	২৬.৩৯	০.২১	৬১৭.৫১
৭	ঠাকুরগাঁও	২৪.৪২	০.৯৮	০.৫৮	২৪.৮২
৮	পঞ্চগড়	১৯৮.৩৪	১.৭০	০.০০	২০০.০৪
<b>মোট :</b>		<b>৩৪৭৩.৬৩</b>	<b>৭০.১০</b>	<b>১২০.৪৪</b>	<b>৩৪২৩.২৯</b>
<b>প্রাথমিক সমিতি :</b>					
১	রংপুর	১৫৬২.২২	৫.৮৪	১.৯৮	১৫৬৬.০৮
২	নীলফামারী	২৭২৪.১৪	২৯০.০৯	২৮৫.৯১	২৭২৮.৩২
৩	লালমনিরহাট	১৩৫০.০৩	৮৮.৪৩	১৮.৬৯	১৪১৯.৭৭
৪	কুড়িগ্রাম	৩৯৪৩.৯২	৯.৭৯	০.০০	৩৯৫৩.৭১
৫	গাইবান্ধা	৮৯১.৭১	৭৫.০৭	০.০০	৯৬৬.৭৮
৬	দিনাজপুর	৬৩১৯.৯১	৭৪৯.৯২	৫৯.২৫	৭০১০.৫৮
৭	ঠাকুরগাঁও	১৮৫১.৭৩	২৩.৩০	১৯.০১	১৮৫৬.০২
৮	পঞ্চগড়	৬১০.৬৫	৪৪.০৫	১৫.০০	৬৩৯.৭০
<b>মোট :</b>		<b>১৯২৫৪.৩১</b>	<b>১২৮৬.৪৯</b>	<b>৩৯৯.৮৪</b>	<b>২০১৪০.৯৬</b>

পরিশিষ্ট-৬

২০২০-২০২১ অর্থ বছরের জেলাভিত্তিক সমবায় সমিতিসমূহের সঞ্চয় আমানত

(লক্ষ টাকায়)

ক্রঃ নং	জেলার নাম	বৎসর শুরুতে সঞ্চয় আমানতের পরিমাণ	চলতি বৎসরে প্রাপ্ত সঞ্চয় আমানতের পরিমাণ	চলতি বৎসরে সঞ্চয় আমানত ফেরত/উভোলন	বৎসর শেষে সঞ্চয় আমানতের পরিমাণ
১	২	৩	৪	৫	৬
<b>কেন্দ্রীয় সমিতি :</b>					
১	খুলনা	৯১৫.৩৭	৮৮.০৯	৯৬.১২	৯০৭.৩৪
২	সাতক্ষীরা	১৩২৭.১৭	২৬৯.০৫	২৬৩.৩৬	১৩৩২.৮৬
৩	বাগেরহাট	৫০৭.৩৬	২১.৩৩	১০১.৬০	৪২৭.০৯
৪	কুষ্টিয়া	৩৩৮.৮৭	৪.০০	৫.৪৩	৩৩৭.৪৪
৫	মেহেরপুর	১৫১.৮৮	০.৬৬	০.০০	১৫২.৫৪
৬	চুয়াডাঙ্গা	৫৮৩.৭৬	৭.৩৫	২.৪৪	৫৮৮.৬৭
৭	যশোর	১৩৩৫.৯৭	২১.৯০	২১.৮১	১৩৩৬.০৬
৮	নড়াইল	২১১.৬৪	১৯.৮৮	৪৭.১১	১৮৪.৪১
৯	মাগুরা	২০১.৬২	২৩.৫২	০.০০	২২৫.১৪
১০	ঝিনাইদহ	২৯৯.৯৩	১১১.৭৫	৬.২২	৪০৫.৪৬
<b>মোট</b>		<b>৫৮৭৩.৫৭</b>	<b>৫৬৭.৫৩</b>	<b>৫৪৪.০৯</b>	<b>৫৮৯৭.০১</b>
<b>প্রাথমিক সমিতি :</b>					
১	খুলনা	১৪৩৬২.৭৬	১৫৭.৭৯	২৬৬.৯২	১৪২৫৩.৬৩
২	সাতক্ষীরা	৮১৫৩.০৫	৩৪৪.৬৫	৩১৬.২৮	৮১৮১.৪২
৩	বাগেরহাট	৪২৩৯.৮৫	১৩১৭.৪৬	৪০৬.৫১	৫১৫০.৮০
৪	কুষ্টিয়া	৫৮৫৬.২৬	১৪৪.১৪	৫২১.২০	৫৪৭৯.২০
৫	মেহেরপুর	১৭৫৩.৯৪	১১.৮০	৩.৬২	১৭৬২.১২
৬	চুয়াডাঙ্গা	১০৬৯.৬৪	১১১.১৬	৮৮.০৫	১০৯২.৭৫
৭	যশোর	৩৩৩১.৬৭	৬৩.২২	৪৮.০১	৩৩৪৬.৮৮
৮	নড়াইল	৪৭৪.৭৯	৭১.১৫	৭৫.৮৮	৪৭০.০৬
৯	মাগুরা	১২১৯.১৭	৩৮.২৩	৪.২১	১২৫৩.১৯
১০	ঝিনাইদহ	১০০৫.৬৭	২৩৫.৫৯	৩৪.৮৯	১২০৬.৩৭
<b>মোট</b>		<b>৪১৪৬৬.৮০</b>	<b>২৪৯৫.১৯</b>	<b>১৭৬৫.৫৭</b>	<b>৪২১৯৬.৪২</b>
<b>কেন্দ্রীয় সমিতি :</b>					
১	বরিশাল	২৭৫.০৭	১৫৩.৬৫	৩২.০২	৩৯৬.৭০
২	বালকাঠি	৫১.৯৯	৮১.৫৭	২২.৪৫	১১১.১১
৩	পিরোজপুর	১১৫.৮৬	৫.০৪	০.০০	১২০.৯০
৪	ভোলা	১৯২.৭৭	২৭.২২	০.০০	২১৯.৯৯
৫	পটুয়াখালী	২২৪.৬০	৬.৯৫	১.১৫	২৩০.৪০
৬	বরগুনা	১৩১.৮৫	৩৩.৭৪	৩.৮৪	১৬১.৭৫
<b>মোট</b>		<b>৯৯২.১৪</b>	<b>৩০৮.১৭</b>	<b>৫৯.৪৬</b>	<b>১২৪০.৮৫</b>
<b>প্রাথমিক সমিতি :</b>					
১	বরিশাল	১৩৩৮৩.৮৯	২৬৯৯.৫৩	২৪৪৬.৭১	১৩৩৬৬.৭১
২	বালকাঠি	৬৯৮.৩৮	১৩০১.০৪	২৩৬.০২	১৭৬৩.৪০
৩	পিরোজপুর	১২৪৮.০৮	১৮৯.০২	৫৯.৩৭	১৩৭৭.৭৩
৪	ভোলা	৪৮০২.৬৩	৩৪০০.৯৯	৯৩০.২৪	৭২৭৩.৩৮
৫	পটুয়াখালী	২৭৭৩.৮২	৪৭৪.৩৬	১৩৮.৯৬	৩১০৯.২২
৬	বরগুনা	১৮৪৮.৩০	৩৭৮.৮৬	৯০.৪০	২১৩৬.৭৬
<b>মোট</b>		<b>২৪৭৫৫.১০</b>	<b>৮৪৪৩.৮০</b>	<b>৩৯০১.৭০</b>	<b>২৯২৯৭.২০</b>
<b>সর্বমোট (কেন্দ্রীয়)</b>		<b>২৬২৭৩.১৪</b>	<b>২০৪০.৩৯</b>	<b>১২৮৮.৫৫</b>	<b>২৭০২৪.৯৮</b>
<b>সর্বমোট (প্রাথমিক)</b>		<b>৮২৬৩৬৮.৬৪</b>	<b>১০৩০১৬.৭২</b>	<b>৫৮২৩৯.০৮</b>	<b>৮৭১১৪৬.২৮</b>

পরিশিষ্ট-৭

২০২০-২০২১ অর্থ বছরের জেলাভিত্তিক সমবায় সমিতিসমূহের আয়-ব্যয় ও লাভ-ক্ষতি

(লক্ষ টাকায়)

ক্রমিক নং	জেলার নাম	সমিতির আয়			সমিতির ব্যয়				সমিতির নীটলাভ (+) বা নীটক্ষতি (-)
		ঋণ থেকে আদায়কৃত মোট সুদ	অন্যান্য রাজস্ব আয়	মোট	সংস্থাপন ব্যয়	ঋণের পরিশোধিত সুদ	অন্যান্য রাজস্ব ব্যয়	মোট	
১	২	৩	৪	৫	৬	৭	৮	৯	১০

কেন্দ্রীয় সমিতি :

১	ঢাকা	৩৪.৮০	১২.৮০	৪৭.৬০	৭.২০	৫.৯০	২.৫৬	১৫.৬৬	৩১.৯৪
২	নারায়নগঞ্জ	৯৯.১২	১১৬.৪২	২১৫.৫৪	০.০০	২৬.৩৬	২০৫.৬৬	২৩২.০২	-১৬.৪৮
৩	নরসিংদী	৫৮.৬২	১২.০৮	৭০.৭০	১২৩.৩১	১৫.৭১	৩.৪৬	১৪২.৪৮	-৭১.৭৮
৪	গাজীপুর	৪৭.৯০	৪.৯৩	৫২.৮৩	১২.৬৬	৩৪.৭৬	০.২১	৪৭.৬৩	৫.২০
৫	মানিকগঞ্জ	১৯.৭২	১৬.৬৫	৩৬.৩৭	১২.৪১	২.২৮	৫.৩৩	২০.০২	১৬.৩৫
৬	মুন্সিগঞ্জ	৪৬.৩০	৪৮.০০	৯৪.৩০	১৭১.৭২	০.০০	২.০৩	১৭৩.৭৫	-৭৯.৪৫
৭	কিশোরগঞ্জ	১৮১.৪৭	৬৮.৭৬	২৫০.২৩	১৯২.৩৩	০.০০	৪৪.৪৬	২৩৬.৭৯	১৩.৪৪
৮	টাংগাইল	৫০.২০	৭৩.৩১	১২৩.৫১	৫০.৪৪	৪৫.৫৪	২৬.১৪	১২২.১২	১.৩৯
৯	ফরিদপুর	২৭.৪৫	৬.৭৯	৩৪.২৪	২২.৫৮	৬.২৯	২.৬৮	৩১.৫৫	২.৬৯
১০	রাজবাড়ী	২৭.৩০	৪০.৮০	৬৮.১০	২০.৮৪	০.৭০	৪৩.৪৬	৬৫.০০	৩.১০
১১	মাদারীপুর	৭.০১	১.৪১	৮.৪২	৩.২৬	০.০০	৪.১৪	৭.৪০	১.০২
১২	শরিয়তপুর	০.৪৫	১৬.৮৯	১৭.৩৪	৯.৯১	০.০০	৫.২৩	১৫.১৪	২.২০
১৩	গোপালগঞ্জ	০.০০	৪৮.২৩	৪৮.২৩	২৯.২২	০.০০	০.০০	২৯.২২	১৯.০১
মোট :		৬০০.৩৪	৪৬৭.০৭	১০৬৭.৪১	৬৫৫.৮৮	১৩৭.৫৪	৩৪৫.৩৬	১১৩৮.৭৮	-৭১.৩৭

প্রাথমিক সমিতি :

১	ঢাকা	৭৬১৬.৮৫	২৫৬৩.০১	১০১৭৯.৮৬	২৯৩২.৫০	২৩৮৩.৭০	১৪৯৬.৫০	৬৮১২.৭০	৩৩৬৭.১৬
২	নারায়নগঞ্জ	৭৮.৬৩	৩.০০	৮১.৬৩	৫৭.১৬	৫.২০	১৪.৭০	৭৭.০৬	৪.৫৭
৩	নরসিংদী	৩৭০.৪৫	২৩.৫৪	৩৯৩.৯৯	২৫৬.১৪	৫৯.৯৬	২২.০০	৩৩৮.১০	৫৫.৮৯
৪	গাজীপুর	১০৯৫.৩৮	২৫০.৩৯	১৩৪৫.৭৭	৪৯৮.৩৭	৩২.৩৫	১৬৮.৩৬	৬৯৯.০৮	৬৪৬.৬৯
৫	মানিকগঞ্জ	৭০৮.০৯	৫৯.০৪	৭৬৭.১৩	১১৬.৬০	২৯০.৬৩	২১৬.২১	৬২৩.৪৪	১৪৩.৬৯
৬	মুন্সিগঞ্জ	৩৬.৯২	১.০০	৩৭.৯২	৩৫.০৮	০.০০	০.০০	৩৫.০৮	২.৮৪
৭	কিশোরগঞ্জ	৫৩৮.৫৩	২১৩.৪০	৭৫১.৯৩	৪৯৮.৯৫	০.০০	৪১৮.৫৩	৯১৭.৪৮	-১৬৫.৫৫
৮	টাংগাইল	৫১৮.১১	১৪৭.৯৮	৬৬৬.০৯	৩০২.০৪	৮৫.৯২	১২৮.৪৪	৫১৬.৪০	১৪৯.৬৯
৯	ফরিদপুর	১৬.১৪	৩.০৫	১৯.১৯	০.১০	০.০০	১৬.৬০	১৬.৭০	২.৪৯
১০	রাজবাড়ী	২৭৭.১৪	১০০.৯০	৩৬৬.৪৪	২৩৩.০১	৮.৮০	১২৯.৬৬	৩৭১.৪৭	-৫.০৩
১১	মাদারীপুর	১৭২৯.২৩	১৪১.৪২	১৮৭০.৬৫	৭৪১.২৭	৭৭৬.৯০	২৮৩.৯৩	১৮০২.১০	৬৮.৫৫
১২	শরিয়তপুর	৩২৯.৪৯	৫৭.২১	৩৮৬.৭০	১৯০.৩৭	২২.৯৫	১২৮.৩১	৩৪১.৬৩	৪৫.০৭
১৩	গোপালগঞ্জ	৩৩.৭৫	৪৮.৯৯	৮২.৭৪	০.০০	০.০০	৪৮.৭৮	৪৮.৭৮	৩৩.৯৬
মোট :		১৩৩৪৮.৭১	৩৬১২.৯৩	১৬৯৫০.০৪	৫৮৬১.৫৯	৩৬৬৬.৪১	৩০৭২.০২	১২৬০০.০২	৪৩৫০.০২

কেন্দ্রীয় সমিতি :

১	ময়মনসিংহ	৮৩.৮৬	১১.২৬	৯৫.১২	৩৩.২০	৫৩.৫২	৪.১৫	৯০.৮৭	৪.২৫
২	নেত্রকোনা	০.০০	৮৯.৯৪	৮৯.৯৪	০.০০	০.০০	৯০.১০	৯০.১০	-০.১৬
৩	জামালপুর	০.০২	১৫.১৮	১৫.২০	০.০০	০.০১	১৯.৫৪	১৯.৫৫	-৪.৩৫
৪	শেরপুর	৫.৪০	৭.২০	১২.৬০	১২.৬০	০.০০	৩.৪০	১৬.০০	-৩.৪০
মোট		৮৯.২৮	১২৩.৫৮	২১২.৮৬	৪৫.৮০	৫৩.৫৩	১১৭.১৯	২১৬.৫২	-৩.৬৬

প্রাথমিক সমিতি :

১	ময়মনসিংহ	৩৬৩.২৩	৮৩.৭৪	৪৪৬.৯৭	২৭৮.৭২	১১.৫০	৮৭.৯৫	৩৭৮.১৭	৬৮.৮০
২	নেত্রকোনা	২.৯১	১১০.০১	১১২.৯২	১.৬১	৬.৩০	৮৩.৩৯	৯১.৩০	২১.৬২
৩	জামালপুর	০.০০	৯৩.৮১	৯৩.৮১	০.০০	০.০০	৮০.১৮	৮০.১৮	১৩.৬৩
৪	শেরপুর	৩৬২.৬৫	৪৩.২০	৪০৫.৮৫	১০.০০	১০.৮০	১৯.৯০	৪০.৭০	৩৬৫.১৫
মোট		৭২৮.৭৯	৩৩০.৭৬	১০৫৯.৫৫	২৯০.৩৩	২৮.৬০	২৭১.৪২	৫৯০.৩৫	৪৬৯.২০



পরিশিষ্ট-৭

২০২০-২০২১ অর্থ বছরের জেলাভিত্তিক সমবায় সমিতিসমূহের আয়-ব্যয় ও লাভ-ক্ষতি

(লক্ষ টাকায়)

ক্রমিক নং	জেলার নাম	সমিতির আয়			সমিতির ব্যয়				সমিতির নীটলাভ (+) বা নীটক্ষতি (-)
		ঋণ থেকে আদায়কৃত মোট সুদ	অন্যান্য রাজস্ব আয়	মোট	সংস্থাপন ব্যয়	ঋণের পরিশোধিত সুদ	অন্যান্য রাজস্ব ব্যয়	মোট	
১	২	৩	৪	৫	৬	৭	৮	৯	১০

কেন্দ্রীয় সমিতি :

১	চট্টগ্রাম	৩০৯.৮৮	২৮৪.৩৪	৫৯৪.২২	২৪৮.৮৩	১১৩.৬৭	৮৬.৮৭	৪৪৯.৩৭	১৪৪.৮৫
২	কক্সবাজার	১৩২.১৫	০.০০	১৩২.১৫	১৬২.০৩	০.০০	০.০০	১৬২.০৩	-২৯.৮৮
৩	রাঙ্গামাটি	০.০০	২১.২০	২১.২০	৩.৪০	০.০০	১৪.৭০	১৮.১০	৩.১০
৪	খাগড়াছড়ি	১৩.৬০	৯.৭৮	২৩.৩৮	১৭.৫৬	০.০০	৪.০২	২১.৫৮	১.৮০
৫	বান্দরবান	৩১.১১	৬.৩১	৩৭.৪২	৪.১৩	২৮.০৯	৩.৭৭	৩৫.৯৯	১.৪৩
৬	নোয়াখালী	৯৭.৯৮	৪৯.৫৬	১৪৭.৫৪	১২৬.৩১	০.০০	২২.৮৭	১৪৯.১৮	-১.৬৪
৭	লক্ষ্মীপুর	৭৫.১৮	৩১.৫১	১০৬.৬৯	০.০০	৮.৮৮	১০১.৭২	১১০.৬০	-৩.৯১
৮	ফেনী	৭.৭০	৮২.৪৫	৯০.১৫	২১.৫০	০.০০	৩২.১৫	৫৩.৬৫	৩৬.৫০
৯	কুমিল্লা	৩৬৫.৫৭	১১.৫৪	৩৭৭.১১	৯.৯৪	৩১৩.৫০	৫.০২	৩২৮.৪৬	৪৮.৬৫
১০	বি-বাড়িয়া	২২৯.০৮	৪৯.৮৫	২৭৮.৯৩	২১৭.৪৮	০.০২	০.০০	২১৭.৫০	৬১.৪৩
১১	চাঁদপুর	৬৭.০৪	১২৫.২০	১৯২.২৪	৮০.০২	১৮.৬৫	৬৮.২৪	১৬৬.৯১	২৫.৩৩
মোট :		১৩২৯.২৯	৬৭১.৭৪	২০০১.০৩	৮৯১.২০	৪৮২.৮১	৩৩৯.৩৬	১৭১৩.৩৭	২৮৭.৬৬

প্রাথমিক সমিতি :

১	চট্টগ্রাম	৪৪৫৩.৬৯	৫৫৬৬.৮৭	১০০২০.৫৬	১৪৮২.৫৬	৯৮.৬৫	৮২৪৪.৭১	৯৮২৫.৯২	১৯৪.৬৪
২	কক্সবাজার	২৭৫.২০	০.০০	২৭৫.২০	৩১২.২৮	০.০০	০.০০	৩১২.২৮	-৩৭.০৮
৩	রাঙ্গামাটি	০.০০	১৩৮.৯৪	১৩৮.৯৪	৩০.১৭	০.০০	০.০০	৩০.১৭	১০৮.৭৭
৪	খাগড়াছড়ি	৪১.৫৭	৬৩.২৫	১০৪.৮২	৩৪.৪৩	০.০০	২০.৪৫	৫৪.৮৮	৪৯.৯৪
৫	বান্দরবান	৩১৯.৭৬	৪.১৩	৩২৩.৮৯	১৯৮.৪৭	৮৬.৮২	১৯.০৩	৩০৪.৩২	১৯.৫৭
৬	নোয়াখালী	১৭১.৪৫	৩১.৪২	২০২.৮৭	৩৭.৭৩	০.০০	৬০.০৩	৯৭.৭৬	১০৫.১১
৭	লক্ষ্মীপুর	৮৮.৭৩	৪২.২৬	১৩০.৯৯	০.০০	৬০.১৬	৫৬.০৫	১১৬.২১	১৪.৭৮
৮	ফেনী	১৮১.৬০	৪৪.৮৫	২২৬.৪৫	৭৮.৭০	৪০.৩০	৯২.৯৫	২১১.৯৫	১৪.৫০
৯	কুমিল্লা	২৫৬.৬৭	১৪৬.৯৫	৪০৩.৬২	১১৪.৫৯	২০১.৩৬	৬.৫৯	৩২২.৫৪	৮১.০৮
১০	বি-বাড়িয়া	৬০৯.৭২	৪৭০.০২	১০৭৯.৭৪	৬১৪.৪৪	১৯৫.৪৫	২২০.২১	১০৩০.১০	৪৯.৬৪
১১	চাঁদপুর	২২১.০০	৬৪৭.৫৮	৮৬৮.৫৮	২৪৮.৭৭	০.০০	৬৪৫.৮০	৮৯৪.৫৭	-২৫.৯৯
মোট :		৬৬১৯.৩৯	৭১৫৬.২৭	১৩৭৭৫.৬৬	৩১৫২.১৪	৬৮২.৭৪	৯৩৬৫.৮২	১৩২০০.৭০	৫৭৪.৯৬

কেন্দ্রীয় সমিতি :

১	সিলেট	৮২.৯০	৫৭.২৭	১৪০.১৭	০.০০	৭.৬৫	১১২.৭৮	১২০.৪৩	১৯.৭৪
২	হবিগঞ্জ	০.০০	৭৯.৮০	৭৯.৮০	০.০০	০.০০	৮৭.৩১	৮৭.৩১	-৭.৫১
৩	মৌলভীবাজার	২২.১২	৭০.২৮	৯২.৪০	৯২.৫২	০.০০	০.৫৯	৯৩.১১	-০.৭১
৪	সুনামগঞ্জ	০.২৫	০.০০	০.২৫	০.২৩	০.০০	০.০০	০.২৩	০.০২
মোট		১০৫.২৭	২০৭.৩৫	৩১২.৬২	৯২.৭৫	৭.৬৫	২০০.৬৮	৩০১.০৮	১১.৫৪

প্রাথমিক সমিতি :

১	সিলেট	৫২২.১৮	৮৪.৪৪	৬০৬.৭৪	০.০০	১.১৪	৫২৪.৭৫	৫২৫.৮৯	৮০.৮৫
২	হবিগঞ্জ	৮৬.৪৯	২৬৭.৬২	৩৫৪.১১	২২.০৫	০.০০	৩৯২.৪৩	৪১৪.৪৮	-৬০.৩৭
৩	মৌলভীবাজার	৭৮.৫৩	৮৯.৮১	১৬৮.৩৪	১৩৭.১১	০.০০	৩.১৭	১৪০.২৮	২৮.০৬
৪	সুনামগঞ্জ	৭৫.৪০	৫৮.৮৯	১৩৪.২৯	১৮.৬৩	৬৫.০৫	২০.০৮	১০৩.৭৬	৩০.৫৩
মোট		৭৬২.৬০	৫০০.৭৬	১২৬৩.৪৮	১৭৭.৭৯	৬৬.১৯	৯৪০.৪৩	১১৮৪.৪১	৭৯.০৭

পরিশিষ্ট-৭

২০২০-২০২১ অর্থ বছরের জেলাভিত্তিক সমবায় সমিতিসমূহের আয়-ব্যয় ও লাভ-ক্ষতি

(লক্ষ টাকায়)

ক্রমিক নং	জেলার নাম	সমিতির আয়			সমিতির ব্যয়				সমিতির নীটলাভ (+) বা নীটক্ষতি (-)
		ঋণ থেকে আদায়কৃত মোট সুদ	অন্যান্য রাজস্ব আয়	মোট	সংস্থাপন ব্যয়	ঋণের পরিশোধিত সুদ	অন্যান্য রাজস্ব ব্যয়	মোট	
১	২	৩	৪	৫	৬	৭	৮	৯	১০

কেন্দ্রীয় সমিতি :

১	রাজশাহী	৭৭.৬৬	১১.৭০	৮৯.৩৬	৪৫.৫২	১৬.৮০	৮.৮০	৭১.১২	১৮.২৪
২	চাঁপাইনবাবগঞ্জ	৮.১৩	৩৬.০৭	৪৪.২০	২৯.০৫	৩.৯৫	০.৬৭	৩৩.৬৭	১০.৫৩
৩	নাটোর	০.০০	৯.৩৪	৯.৩৪	০.০০	০.০০	৮.৬৪	৮.৬৪	০.৭০
৪	নওগাঁ	৭৪.৪৪	১৭.৮৮	৯২.৩২	২০.০৩	৪৭.৮৮	১১.২২	৭৯.১৩	১৩.১৯
৫	পাবনা	৫১.৬২	১৯১.৩৫	২৪২.৯৭	১১৪.০৭	২৫.৫৫	১০৮.৮৭	২৪৮.৪৯	-৫.৫২
৬	সিরাজগঞ্জ	১২৪.২৫	৩.২৫	১২৭.৫০	১৮২.৪৪	৬.৩০	০.২০	১৮৮.৯৪	-৬১.৪৪
৭	বগুড়া	১৪৮.১৮	৯৫.৩২	২৪৩.৫০	১৪৪.২০	২৬.৯০	৬১.২৮	২৩২.৩৮	১১.১২
৮	জয়পুরহাট	১২.৭৪	০.০০	১২.৭৪	১১.৬০	০.০০	০.০০	১১.৬০	১.১৪
মোট :		৪৯৭.০২	৩৬৪.৯১	৮৬১.৯৩	৫৪৬.৯১	১২৭.৩৮	১৯৯.৬৮	৮৭৩.৯৭	-১২.০৪

প্রাথমিক সমিতি :

১	রাজশাহী	২৪২.৬৯	০.০০	২৪২.৬৯	৬৬.২১	২৮.৪০	২.০০	৯৬.৬১	১৪৬.০৮
২	চাঁপাইনবাবগঞ্জ	১০২.২২	৮৮.৫৬	১৯০.৭৮	৮৮.২০	৯.৫৯	৭.৬০	১০৫.৩৯	৮৫.৩৯
৩	নাটোর	০.০০	১০৭.৩৭	১০৭.৩৭	০.০০	০.০০	১০২.৩২	১০২.৩২	৫.০৫
৪	নওগাঁ	৬০৬.১৫	২০১.৭৮	৮০৭.৯৩	৮০.৪৩	৯০.৩১	৬৭.৫৫	২৩৮.৩৩	৫৬৯.৬০
৫	পাবনা	২৮৫.৬৮	১০৫.০৭	৩৯০.৭৫	১২০.০২	১৯৩.৭৫	১০.০৬	৩২৩.৮৩	৬৬.৯২
৬	সিরাজগঞ্জ	৪৩৫.৭৮	৫৪.৬০	৪৯০.৩৮	১২৭.১৪	১১৭.৭৯	১৫১.৪০	৩৯৬.৩৩	৯৪.০৫
৭	বগুড়া	৩৫০.৪৮	৪০৪.৩৭	৭৫৪.৮৫	১২৯.৯০	৫৯.৭০	৪১৫.৭৬	৬০৫.৩৬	১৪৯.৪৯
৮	জয়পুরহাট	৯০.৯৮	০.০০	৯০.৯৮	৬৬.০৬	০.০০	০.০০	৬৬.০৬	২৪.৯২
মোট :		২১১৩.৯৮	৯৬১.৭৫	৩০৭৫.৭৩	৬৭৭.৯৬	৪৯৯.৫৪	৭৫৬.৬৯	১৯৩৪.২৩	১১৪১.৫০

কেন্দ্রীয় সমিতি :

১	রংপুর	১৩.২০	৩.০০	১৬.২০	৪.৬৫	০.০০	৩.০০	৭.৬৫	৮.৫৫
২	নীলফামারী	৯.৭৯	২.১০	১১.৮৯	৫.৩০	০.০০	৩.১৪	৮.৪৪	৩.৪৫
৩	লালমনিরহাট	২০.৬৭	১০.৮২	৩১.৪৯	২.১৮	৭.১৬	৩১.২৬	৪০.৬০	-৯.১১
৪	কুড়িগ্রাম	০.০০	৮৩.২৬	৮৩.২৬	১২৭.৩৭	০.০০	০.০০	১২৭.৩৭	-৪৪.১১
৫	গাইবান্ধা	৮.০৩	০.০০	৮.০৩	০.০০	০.০০	৭.৪৯	৭.৪৯	০.৫৪
৬	দিনাজপুর	৮২৬.২৫	১৯৭.২৬	১০২৩.৫১	১২০.৯৭	১১৩.০২	৮৬.৮৫	৩২০.৮৪	৭০২.৬৭
৭	ঠাকুরগাঁও	১৪.২২	১১.৩৬	২৫.৫৮	১২.৬৬	১.৮০	৯.৪১	২৩.৮৭	১.৭১
৮	পঞ্চগড়	৭৫.২৩	০.১৫	৭৫.৩৮	৭১.৬৫	০.০০	০.০০	৭১.৬৫	৩.৭৩
মোট :		৯৬৭.৩৯	৩০৭.৯৫	১২৭৫.৩৪	৩৪৪.৭৮	১২১.৯৮	১৪১.১৫	৬০৭.৯১	৬৬৭.৪৩

প্রাথমিক সমিতি :

১	রংপুর	২৫৬.৪৪	১১.৬৫	২৬৮.০৯	২৮.০৫	৪.৪০	১২৭.৯৪	১৬০.৩৯	১০৭.৭০
২	নীলফামারী	৫০১.৬৬	১২৫.২৮	৬১১.৫৪	৩৪.২৩	২১২.৩০	২১.০৫	২৬৭.৫৮	৩৪৩.৯৬
৩	লালমনিরহাট	৬৭.৬৩	৮.২৩	৭৫.৮৬	১৭.০৩	৩৮.৬১	৩.১১	৫৮.৭৫	১৭.১১
৪	কুড়িগ্রাম	০.০০	১১৫.৭৫	১১৫.৭৫	১৬৬.৬৮	০.০০	০.০০	১৬৬.৬৮	-৫০.৯৩
৫	গাইবান্ধা	৫৬.৬৩	২.৭৫	৫৯.৩৮	৩০.৪৪	০.০০	১৪.৬১	৪৫.০৫	১৪.৩৩
৬	দিনাজপুর	১২১৮.৪৯	৩৬৮.২৫	১৫৮৬.৭৪	৩৯৬.০৩	৪৪৯.৫১	৪৭৩.২৯	১৩১৮.৮৩	২৬৭.৯১
৭	ঠাকুরগাঁও	১০৩.৮৩	৪৬.৯৪	১৫০.৭৭	৪৯.৫৯	২৯.৬৩	৩০.২১	১০৯.৪৩	৪১.৩৪
৮	পঞ্চগড়	০.০০	৪৮৫.২০	৪৮৫.২০	১৪২.৩৫	০.০০	৩০৯.৩০	৪৫১.৬৫	৩৩.৫৫
মোট :		২২০৪.৬৮	১১৬৪.০৫	৩৩৬৮.৭৩	৮৬৪.৪০	৭৩৪.৪৫	৯৭৯.৫১	২৫৭৮.৩৬	৭৭৪.৯৭

পরিশিষ্ট-৭

২০২০-২০২১ অর্থ বছরের জেলাভিত্তিক সমবায় সমিতিসমূহের আয়-ব্যয় ও লাভ-ক্ষতি

(লক্ষ টাকায়)

ক্রমিক নং	জেলার নাম	সমিতির আয়			সমিতির ব্যয়				সমিতির নীটলাভ (+) বা নীটক্ষতি (-)
		ঋণ থেকে আদায়কৃত মোট সুদ	অন্যান্য রাজস্ব আয়	মোট	সংস্থাপন ব্যয়	ঋণের পরিশোধিত সুদ	অন্যান্য রাজস্ব ব্যয়	মোট	
১	২	৩	৪	৫	৬	৭	৮	৯	১০
<b>কেন্দ্রীয় সমিতি :</b>									
১	খুলনা	১৪২.৪৯	১২৭.৯০	২৭০.৩৯	১২৪.৩০	১০২.১৪	২৫.৩৮	২৫১.৮২	১৮.৫৭
২	সাতক্ষীরা	৫১৭.৯৫	১৯৬.৩৮	৭১৪.৩৩	২২৩.৩১	১৯৭.৯৯	১৬৩.১৩	৫৬৪.৭৯	১৪৯.৫৪
৩	বাগেরহাট	১৫৩.৮২	৭১.৭৭	২২৫.৫৯	৭২.৫৯	৯৯.৪৮	৩৮.০৯	২১০.১৬	১৫.৪৩
৪	কুষ্টিয়া	১২২.৩৩	১১৫.৫২	২৩৭.৮৫	০.০০	১২৭.২০	১০১.০৬	২২৮.২৬	৯.৫৯
৫	মেহেরপুর	১০৪.৮৮	৪.৫৫	১০৯.৪৩	৯৭.৫২	১০.১৩	৩.৫৮	১১১.২৩	-১.৮০
৬	চুয়াডাঙ্গা	৭২.২৭	৩০.৯২	১০৩.১৯	৭৪.১৫	১৭.০৯	৬.১২	৯৭.৩৬	৫.৮৩
৭	যশোহর	৬২৩.৮৩	১৩৩১.১৯	১৯৫৫.০২	৫১৬.৯০	১৭০.৯০	১০০২.২৬	১৬৯০.০৬	২৬৪.৯৬
৮	নড়াইল	২৪৩.২৪	১১২.৬৭	৩৫৫.৯১	৯৫.৫১	১০৫.১২	৬৭.০২	২৬৭.৬৫	৮৮.২৬
৯	মাগুরা	৮৪.১৫	২৪.০৪	১০৮.১৯	০.০০	৩১.০৭	৬০.৬৮	৯১.৭৫	১৬.৪৪
১০	ঝিনাইদহ	৩৫৮.৭৪	১৪২.২৮	৫০১.০২	৩০৭.৪৩	১১৩.১৯	৮৬.৬৬	৫০৭.২৮	-৬.২৬
মোট		২৪২৩.৭০	২১৫৭.২২	৪৫৮০.৯২	১৫১১.৭১	৯৭৪.৩১	১৫৫৩.৯৮	৪০২০.৩৬	৫৬০.৫৬
<b>প্রাথমিক সমিতি :</b>									
১	খুলনা	২৭৬.৯৮	১৫৩৭.৯১	১৮১৪.৮৯	৬২০.৩২	১৪৯.১৬	৭৬৪.৩৩	১৫৩৩.৮১	২৮১.০৮
২	সাতক্ষীরা	১২৯৫.৬৯	২৭৬.৪৪	১৫৭২.১৩	৬৭৮.৭২	২৫৮.৪৮	২৮৬.০৯	১২২৩.২৯	৩৪৮.৮৪
৩	বাগেরহাট	৫৬১.৪৬	৫৩.৪০	৬১৪.৮৬	১০৭.৭৮	২৬৭.১৯	১০৩.৩০	৪৭৮.২৭	১৩৬.৫৯
৪	কুষ্টিয়া	২১৭.১৭	৬০.৬০	২৭৭.৭৭	৪৭.১০	৮৪.৯৩	৯৭.০২	২২৯.০৫	৪৮.৭২
৫	মেহেরপুর	৪৭.৫৬	২২১.৩০	২৬৮.৮৬	৭৬.৭১	২৪.৭১	৮৯.৯৪	১৯১.৩৬	৭৭.৫০
৬	চুয়াডাঙ্গা	৩৬.৩১	৩০১.৬৮	৩৩৭.৯৯	৩৯.৯৬	১৪.৮৯	১৪৩.৮৭	১৯৮.৭২	১৩৯.২৭
৭	যশোহর	১১৩২.২০	১০০১৩.৩৩	১১১৪৫.৫৩	৯৫১.৩১	৬৩৮.৮৭	৭৭২৮.৮১	৯৩১৮.৯৯	১৮২৬.৫৪
৮	নড়াইল	১৮৬.২৩	১৪৮.৯৪	৩৩৫.১৭	১৮৩.৩৯	৩৮.৬২	৬৬.৯০	২৮৮.৯১	৪৬.২৬
৯	মাগুরা	১২৪.০৭	৫৩.১৭	১৭৭.২৪	৩.৯৭	৩২.৪৫	৮০.৫৪	১১৬.৯৬	৬০.২৮
১০	ঝিনাইদহ	২৬৯.২৪	১৬৫.৫৬	৪৩৪.৮০	৯৯.১০	৭২.৮২	২৩২.৭৯	৪০৪.৭১	৩০.০৯
মোট		৪১৪৬.৯১	১২৮৩২.৩৩	১৬৯৭৯.২৪	২৮০৮.৩৬	১৫৮২.১২	৯৫৯৩.৫৯	১৩৯৮৪.০৭	২৯৯৫.১৭
<b>কেন্দ্রীয় সমিতি :</b>									
১	বরিশাল	৭৯.৫৯	২২.৩৯	১০১.৯৮	৭১.৭৯	৮.১৫	১৪.৯৬	৯৪.৯০	৭.০৮
২	ঝালকাঠি	৫০.৫৪	৭.৫০	৫৮.০৪	১০.০৩	৩৬.৭৪	১১.০৬	৫৭.৮৩	০.২১
৩	পিরোজপুর	৩১.২০	৭৮.১০	১০৯.৩০	৪০.৫৫	৩.১০	৮.০০	৫১.৬৫	৫৭.৬৫
৪	ভোলা	২৬.১২	১০৮.২৯	১৩৪.৪১	২২.১৭	৩৫.০০	৭৯.৪৪	১৩৬.৬১	-২.২০
৫	পটুয়াখালী	৪৪.৭৭	১৪.৬৭	৫৯.৪৪	৫.০০	৩.৪১	৩০.৬৮	৩৯.০৯	২০.৩৫
৬	বরগুনা	৪২.৫০	২৭.৭৪	৭০.২৪	০.০০	৩০.৪৫	৩৯.৩২	৬৯.৭৭	০.৪৭
মোট		২৭৪.৭২	২৫৮.৬৯	৫৩৩.৪১	১৪৯.৫৪	১১৬.৮৫	১৮৩.৪৬	৪৪৯.৮৫	৮৩.৫৬
<b>প্রাথমিক সমিতি :</b>									
১	বরিশাল	১১০৫.৭২	১২৩.৭৫	১২২৯.৪৭	৭০০.৭৬	২৪৮.৯৬	১৮৭.৭২	১১৩৭.৪৪	৯২.০৩
২	ঝালকাঠি	২১৩৯.৫০	১৮.৯৪	২১৫৮.৪৪	১৩৮.১৭	১৯৭৫.২২	২৪.১৭	২১৩৭.৫৬	২০.৮৮
৩	পিরোজপুর	১৪৬.৭২	৩৩.৫৪	১৮০.২৬	৬৫.৬৫	৫.৯৭	১২.০৭	৮৩.৬৯	৯৬.৫৭
৪	ভোলা	৬৬৮.১৭	২৯৫.৯০	৯৬৪.০৭	৩৫৮.৮৫	২৩১.১৬	৩২৩.০০	৯১৩.০১	৫১.০৬
৫	পটুয়াখালী	৪৯৬.৫২	১৬.২৩	৫১২.৭৫	৬.৯৫	২৪২.৮৯	১৮৫.৯৭	৪৩৫.৮১	৭৬.৯৪
৬	বরগুনা	১১৬.২০	৩১.৬৯	১৪৭.৮৯	৪১.৩৮	১৬.৭৭	৬৮.৪৩	১২৬.৫৮	২১.৩১
মোট		৪৬৭২.৮৩	৫২০.০৫	৫১৯২.৮৮	১৩১১.৭৬	২৭২০.৯৭	৮০১.৩৬	৪৮৩৪.০৯	৩৫৮.৭৯
সর্বমোট (কেন্দ্রীয়)		৬২৮৭.০১	৪৫৫৮.৫১	১০৮৪৫.৫২	৪২৩৮.৫৭	২০২২.০৫	৩০৮০.৮৬	৯৩২১.৮৪	১৫২৩.৬৮
সর্বমোট (প্রাথমিক)		৩৪৫৯৭.৮৯	২৭০৭৮.৯০	৬১৬৪৯.৯১	১৫১৪৪.৩৩	৯৯৮১.০২	২৫৭৮০.৮৪	৫০৯০৬.২৩	১০৭৪৩.৬৭

পরিশিষ্ট-৮

২০২০-২০২১ অর্থ বছরের জেলাভিত্তিক সমবায় সমিতিসমূহের বিনিয়োগ

(লক্ষ টাকায়)

ক্রমিক নং	জেলার নাম	বৎসরের শুরুতে বিনিয়োগের পরিমাণ	চলতি বৎসরে বিনিয়োগের পরিমাণ	চলতি বৎসরে বিনিয়োগ প্রত্যাহার	বৎসর শেষে মোট বিনিয়োগকৃত অর্থের পরিমাণ
১	২	৩	৪	৫	৬

কেন্দ্রীয় সমিতি :

১	ঢাকা	১১৮৪.৪৮	৫৩৭১.৭০	৩৬৯৪.৪৩	২৮৬১.৭৫
২	নারায়নগঞ্জ	১৬.৮০	০.০০	০.০০	১৬.৮০
৩	নরসিংদী	১৩১.৭২	০.০০	১৩১.৭২	০.০০
৪	গাজীপুর	৭৭.৮২	০.০০	৬৬.৭৬	১১.০৬
৫	মানিকগঞ্জ	৫০.৫৫	০.০০	০.০০	৫০.৫৫
৬	মুন্সিগঞ্জ	৩৭৩.০৫	০.১০	০.১০	৩৭৩.০৫
৭	কিশোরগঞ্জ	৪২৬.৩০	৬.৯০	১০.১০	৪২৩.১০
৮	টাংগাইল	৮৯৪.৫১	০.০২	০.০০	৮৯৪.৫৩
৯	ফরিদপুর	৬৮.৫০	০.০০	২৫.১৫	৪৩.৩৫
১০	রাজবাড়ী	১৩৪.২৮	০.০০	০.০০	১৩৪.২৮
১১	মাদারীপুর	১৩০.৫৪	০.০০	০.০০	১৩০.৫৪
১২	শরিয়তপুর	২.২০	১.১৪	০.০০	৩.৩৪
১৩	গোপালগঞ্জ	৬২৬.৮৪	০.০০	০.০০	৬২৬.৮৪
মোট :		৪১১৭.৫৯	৫৩৭৯.৮৬	৩৯২৮.২৬	৫৫৬৯.১৯

প্রাথমিক সমিতি :

১	ঢাকা	৩৫৭৬১.৪৩	৪৩৩২৬৪.৭৮	২৩৫৩৮০.৩০	২৩৩৬৪৫.৯১
২	নারায়নগঞ্জ	২.৭২	০.০০	০.০০	২.৭২
৩	নরসিংদী	১৭.৩০	০.০০	০.০০	১৭.৩০
৪	গাজীপুর	২৯১৮.২৪	৮৬৮.৩৫	১৭৫১.১৩	২০৩৫.৪৬
৫	মানিকগঞ্জ	৫২১.১৬	১০.৭৭	৬৮.৪১	৪৬৩.৫২
৬	মুন্সিগঞ্জ	৩৩৪৫.৬৩	৯৩.৪৭	৫.০০	৩৪৩৪.১০
৭	কিশোরগঞ্জ	১০৬৮.২৫	০.৩০	০.৫০	১০৬৮.০৫
৮	টাংগাইল	১৯০৭.৬০	১৩৩.৬৮	১২২.১৫	১৯১৯.১৩
৯	ফরিদপুর	১৫৯.১৫	০.০০	৮৭.১৫	৭২.০০
১০	রাজবাড়ী	১৬১.২৭	০.৫০	৮.৬৬	১৫৩.১১
১১	মাদারীপুর	১৬৪.৮৩	০.০০	০.৬০	১৬৪.২৩
১২	শরিয়তপুর	৫৬২.২৫	০.০০	৫৩৯.৩২	২২.৯৩
১৩	গোপালগঞ্জ	৮১৭.৫৯	০.০০	০.০০	৮১৭.৫৯
মোট :		৪৭৪০৭.৪২	৪৩৪৩৭১.৮৫	২৩৭৯৬৩.২২	২৪৩৮১৬.০৫

কেন্দ্রীয় সমিতি :

১	ময়মনসিংহ	৩৫৯.৭৮	০.০০	০.০০	৩৫৯.৭৮
২	নেত্রকোনা	৯৭৩.৪৩	০.০০	০.০০	৯৭৩.৪৩
৩	জামালপুর	১১.৪০	০.০০	০.০০	১১.৪০
৪	শেরপুর	০.০০	০.০০	০.০০	০.০০
মোট		১৩৪৪.৬১	০.০০	০.০০	১৩৪৪.৬১

প্রাথমিক সমিতি :

১	ময়মনসিংহ	৩১৪.৪৭	০.০০	০.৪২	৩১৪.০৫
২	নেত্রকোনা	১৩০৬.৯১	০.০০	৩০.০৯	১২৭৬.৮২
৩	জামালপুর	৩৫০.১৪	৩.৭৫	০.০০	৩৫৩.৮৯
৪	শেরপুর	৩৮.১০	০.০০	০.০০	৩৮.১০
মোট		২০০৯.৬২	৩.৭৫	৩০.৫১	১৯৮২.৮৬

পরিশিষ্ট-৮

২০২০-২০২১ অর্থ বছরের জেলাভিত্তিক সমবায় সমিতিসমূহের বিনিয়োগ

(লক্ষ টাকায়)

ক্রমিক নং	জেলার নাম	বৎসরের শুরুতে বিনিয়োগের পরিমাণ	চলতি বৎসরে বিনিয়োগের পরিমাণ	চলতি বৎসরে বিনিয়োগ প্রত্যাহার	বৎসর শেষে মোট বিনিয়োগকৃত অর্থের পরিমাণ
১	২	৩	৪	৫	৬

কেন্দ্রীয় সমিতি :

১	চট্টগ্রাম	৩২৪৬.৫৩	৫৭০.৪৩	২৯৯.২০	৩৫১৭.৭৬
২	কক্সবাজার	১৬৬০.৩৬	০.০০	০.০০	১৬৬০.৩৬
৩	রাঙ্গামাটি	৫৭৭.৮৬	০.০০	০.০০	৫৭৭.৮৬
৪	খাগড়াছড়ি	২৮০.৪৯	৪৫.১৫	১.৮৫	৩২৩.৭৯
৫	বান্দরবান	১২৬.৫৪	০.০০	৬.৭০	১১৯.৮৪
৬	নোয়াখালী	৯৬২.২১	০.০০	০.০০	৯৬২.২১
৭	লক্ষ্মীপুর	১২৪৪.৭২	১৭.৩৫	৩৩.৮৫	১২২৮.২২
৮	ফেনী	২০৪৮.৭০	০.০০	০.০০	২০৪৮.৭০
৯	কুমিল্লা	১১৬.০০	২৩৭.৩২	২২৮.৫৭	১২৪.৭৫
১০	বি-বাড়িয়া	১১১.৯৪	৬৮৮২.৫৬	০.১২	৬৯৯৪.৩৮
১১	চাঁদপুর	৩৮২৯.২৯	০.০০	০.০০	৩৮২৯.২৯
মোট :		১৪২০৪.৬৪	৭৭৫২.৮১	৫৭০.২৯	২১৩৮৭.১৬

প্রাথমিক সমিতি :

১	চট্টগ্রাম	২৪০৫৭.৩৯	৪৩০৫.৬৫	১৭৬২.৭৪	২৬৬০০.৩০
২	কক্সবাজার	৪৩১৪.৯৩	০.০০	০.০০	৪৩১৪.৯৩
৩	রাঙ্গামাটি	১১১.১৩	০.০০	০.০০	১১১.১৩
৪	খাগড়াছড়ি	২৪৫০.৫০	৩৩০.৪১	৩৪৪.৯৬	২৪৫৫.৯৫
৫	বান্দরবান	৪৮৩.৬৭	৬৬.৫১	২২.৮১	৫২৭.৩৭
৬	নোয়াখালী	৯৫৮.০৬	০.০০	০.০০	৯৫৮.০৬
৭	লক্ষ্মীপুর	৬০৯.১৬	২৯.৪৭	২৩.১২	৬১৫.৫১
৮	ফেনী	৬৭৪.১৩	৭৫.১৫	৭৬.০০	৬৭৩.২৮
৯	কুমিল্লা	১৫৬৭.৭৬	৭১৭.০৯	৬৫১.২০	১৬৩৩.৬৫
১০	বি-বাড়িয়া	১৪১২.১১	১৬৭৪.৫৮	৩৯৯.৭০	২৬৮৬.৯৯
১১	চাঁদপুর	৮২৯৩.৪৬	০.০০	০.০০	৮২৯৩.৪৬
মোট :		৪৪৯৩২.৩০	৭১৯৮.৮৬	৩২৮০.৫৩	৪৮৮৫০.৬৩

কেন্দ্রীয় সমিতি :

১	সিলেট	৭৮৯.৫৬	০.০০	৭.৮৩	৭৮১.৭৩
২	হবিগঞ্জ	৩৬১.৪২	০.০০	০.০০	৩৬১.৪২
৩	মৌলভীবাজার	৫৫৫.০০	২৫.৭২	৬০.৮৪	৫১৯.৮৮
৪	সুনামগঞ্জ	১৩৫২.৪৩	০.০০	০.০০	১৩৫২.৪৩
মোট		৩০৫৮.৪১	২৫.৭২	৬৮.৬৭	৩০১৫.৪৬

প্রাথমিক সমিতি :

১	সিলেট	১৩১৬.১৮	৩১৬.৪১	২৪.৭২	১৬০৭.৮৭
২	হবিগঞ্জ	৬০৯.৮৮	০.০০	০.০০	৬০৯.৮৮
৩	মৌলভীবাজার	১৫৭.০১	১২৭.২১	৯৫.৮৪	১৮৮.৩৮
৪	সুনামগঞ্জ	১৩৩.০০	১২০.০০	১০০.০০	১৫৩.০০
মোট		২২১৬.০৭	৫৬৩.৬২	২২০.৫৬	২৫৫৯.১৩

পরিশিষ্ট-৮

২০২০-২০২১ অর্থ বছরের জেলাভিত্তিক সমবায় সমিতিসমূহের বিনিয়োগ

(লক্ষ টাকায়)

ক্রমিক নং	জেলার নাম	বৎসরের শুরুতে বিনিয়োগের পরিমাণ	চলতি বৎসরে বিনিয়োগের পরিমাণ	চলতি বৎসরে বিনিয়োগ প্রত্যাহার	বৎসর শেষে মোট বিনিয়োগকৃত অর্থের পরিমাণ
১	২	৩	৪	৫	৬
<b>কেন্দ্রীয় সমিতি :</b>					
১	রাজশাহী	৩.১৪	০.০০	০.০০	৩.১৪
২	চাঁপাইনবাবগঞ্জ	৯৩৯.৬৭	০.০০	০.০০	৯৩৯.৬৭
৩	নাটোর	৫.৮৬	০.০০	০.০০	৫.৮৬
৪	নওগাঁ	১৬১১.১৭	০.০০	০.০০	১৬১১.১৭
৫	পাবনা	১৬৩৬.৮৩	০.০১	০.৯০	১৬৩৫.৯৪
৬	সিরাজগঞ্জ	৯৮৩.৫৯	০.০০	০.০০	৯৮৩.৫৯
৭	বগুড়া	২০৮.৯১	০.০০	১১৫.৯২	৯২.৯৯
৮	জয়পুরহাট	৩৬৮.৭৭	০.০০	০.০০	৩৬৮.৭৭
<b>মোট :</b>		<b>৫৭৫৭.৯৪</b>	<b>০.০১</b>	<b>১১৬.৮২</b>	<b>৫৬৪১.১৩</b>
<b>প্রাথমিক সমিতি :</b>					
১	রাজশাহী	১৯৯৯.০৫	৯.১০	৯.১০	১৯৯৯.০৫
২	চাঁপাইনবাবগঞ্জ	১১৩৮.৮১	৩৯৪.২৫	০.০০	১৫৩৩.০৬
৩	নাটোর	২৮.৬৯	০.০০	১৫.৬৯	১৩.০০
৪	নওগাঁ	১৭৭৫.৭৭	০.০০	০.০০	১৭৭৫.৭৭
৫	পাবনা	১৯৭৫.৩৮	২.৬৯	১৫.০৪	১৯৬৩.০৩
৬	সিরাজগঞ্জ	১৯১৫.৭৭	৬১.১০	০.০০	১৯৭৬.৮৭
৭	বগুড়া	১৪৫৯.৫০	২২৪.৬৫	১৯.৪৪	১৬৬৪.৭১
৮	জয়পুরহাট	৪৭৩.৯৪	২৫.৩৬	০.০০	৪৯৯.৩০
<b>মোট :</b>		<b>১০৭৬৬.৯১</b>	<b>৭১৭.১৫</b>	<b>৫৯.২৭</b>	<b>১১৪২৪.৭৯</b>
<b>কেন্দ্রীয় সমিতি :</b>					
১	রংপুর	১০০২.৭০	০.০০	০.০০	১০০২.৭০
২	নীলফামারী	১১৬৭.৪৫	৩.০৮	০.৩০	১১৭০.২৩
৩	লালমনিরহাট	৬১৪.১৪	০.০০	২১৮.০৩	৩৯৬.১১
৪	কুড়িগ্রাম	১৯০.৬৪	০.০০	০.০০	১৯০.৬৪
৫	গাইবান্ধা	৯৫৪.১৬	০.০০	০.০০	৯৫৪.১৬
৬	দিনাজপুর	৭৩৩.৪৯	২২.৭৫	০.০০	৭৫৬.২৪
৭	ঠাকুরগাঁও	১০৭.৬৪	০.০০	০.০০	১০৭.৬৪
৮	পঞ্চগড়	৩৪২.৭৮	০.০০	০.০০	৩৪২.৭৮
<b>মোট :</b>		<b>৫১১৩.০০</b>	<b>২৫.৮৩</b>	<b>২১৮.৩৩</b>	<b>৪৯২০.৫০</b>
<b>প্রাথমিক সমিতি :</b>					
১	রংপুর	৬০৮.১৫	০.০০	০.০০	৬০৮.১৫
২	নীলফামারী	৩৩৫৮.৭২	১৫.৪৭	৯৮.৫৭	৩২৭৫.৬২
৩	লালমনিরহাট	২১৮৬.২২	৭৮.০৩	৩৩০.৯৮	১৯৩৩.২৭
৪	কুড়িগ্রাম	১৬২৮.৭৪	০.০০	০.০০	১৬২৮.৭৪
৫	গাইবান্ধা	১৮৯৪.৪৬	০.০০	০.০০	১৮৯৪.৪৬
৬	দিনাজপুর	৬৪৯৮.৮১	৬৪৪.২২	০.০০	৭১৪৩.০৩
৭	ঠাকুরগাঁও	৩৭১.৮০	১২.০৪	১১২.৮৯	২৭০.৯৫
৮	পঞ্চগড়	৯৫.১৪	০.০০	০.০০	৯৫.১৪
<b>মোট :</b>		<b>১৬৬৪২.০৪</b>	<b>৭৪৯.৭৬</b>	<b>৫৪২.৪৪</b>	<b>১৬৮৪৯.৩৬</b>

পরিশিষ্ট-৮

২০২০-২০২১ অর্থ বছরের জেলাভিত্তিক সমবায় সমিতিসমূহের বিনিয়োগ

(লক্ষ টাকায়)

ক্রমিক নং	জেলার নাম	বৎসরের শুরুতে বিনিয়োগের পরিমাণ	চলতি বৎসরে বিনিয়োগের পরিমাণ	চলতি বৎসরে বিনিয়োগ প্রত্যাহার	বৎসর শেষে মোট বিনিয়োগকৃত অর্থের পরিমাণ
১	২	৩	৪	৫	৬
<b>কেন্দ্রীয় সমিতি :</b>					
১	খুলনা	১৫৫৯.২৫	১৭.১৫	২৮০.৭৯	১২৯৫.৬১
২	সাতক্ষীরা	৩৮৬৭.৩৩	০.০০	০.০০	৩৮৬৭.৩৩
৩	বাগেরহাট	১১৪৩.৫৯	২৬৬.২০	৩.০০	১৪০৬.৭৯
৪	কুষ্টিয়া	৮৭৮.৩৯	৪৮.০৩	৩২.৫৪	৮৯৩.৮৮
৫	মেহেরপুর	৪৭২.১০	৮০৯.৮৭	৩৭.৮৫	১২৪৪.১২
৬	চুয়াডাঙ্গা	২৯৭৪.৬৩	১০০.০০	৯১৮.৭৩	২১৫৫.৯০
৭	যশোর	২৮৮৪.২০	০.০০	৫৬.৯৬	২৮২৭.২৪
৮	নড়াইল	৪৩৪.০৬	০.০০	০.০০	৪৩৪.০৬
৯	মাগুরা	৬.৫৯	২৯৪.০১	০.০০	৩০০.৬০
১০	ঝিনাইদহ	৫৪১.১৩	০.০০	৮৬.৪৯	৪৫৪.৬৪
<b>মোট</b>		<b>১৪৭৬১.২৭</b>	<b>১৫৩৫.২৬</b>	<b>১৪১৬.৩৬</b>	<b>১৪৮৮০.১৭</b>
<b>প্রাথমিক সমিতি :</b>					
১	খুলনা	৭৬২১.৯৩	৩০৫.৩৩	৪৫২.৭৪	৭৪৭৪.৫২
২	সাতক্ষীরা	৮২৪.৬৫	৬.৫৫	৪৫০.১৮	৩৮১.০২
৩	বাগেরহাট	৫৭২.৩৫	১১৩.২৭	২৯৮.৪৫	৩৮৭.১৭
৪	কুষ্টিয়া	১৫৪.৭১	৬.৩৬	০.০০	১৬১.০৭
৫	মেহেরপুর	৬৫১.৪৮	৬.৮০	৩.৯০	৬৫৪.৩৮
৬	চুয়াডাঙ্গা	১৪১৪.৭৭	১৮৮.৭৫	৩০৮.০৫	১২৯৫.৪৭
৭	যশোর	২৮০৯.২৫	৪৬.৯৪	১৭২.১৮	২৬৮৪.০১
৮	নড়াইল	২২১.৮২	০.০০	৩৩.৩৯	১৮৮.৪৩
৯	মাগুরা	৩২৭.৯৩	০.০০	০.০০	৩২৭.৯৩
১০	ঝিনাইদহ	১৬৭.৮৯	০.০০	০.০০	১৬৭.৮৯
<b>মোট</b>		<b>১৪৭৬৬.৭৮</b>	<b>৬৭৪.০০</b>	<b>১৭১৮.৮৯</b>	<b>১৩৭২১.৮৯</b>
<b>কেন্দ্রীয় সমিতি :</b>					
১	বরিশাল	২৬৯.৪১	২৪৩.৪০	৫৮.৯৮	৪৫৩.৮৩
২	ঝালকাঠি	৩১.৭০	০.০০	০.০০	৩১.৭০
৩	পিরোজপুর	২৬৬.৪৫	০.০০	০.০০	২৬৬.৪৫
৪	ভোলা	৪৬.০৫	০.২৫	০.০০	৪৬.৩০
৫	পটুয়াখালী	২৭৪.৬৫	০.০০	০.০০	২৭৪.৬৫
৬	বরগুনা	৩৭৬.৫৫	১৩.৯৮	০.০০	৩৯০.৫৩
<b>মোট</b>		<b>১২৬৪.৮১</b>	<b>২৫৭.৬৩</b>	<b>৫৮.৯৮</b>	<b>১৪৬৩.৪৬</b>
<b>প্রাথমিক সমিতি :</b>					
১	বরিশাল	১০২১.১৬	৬৪০.৮৪	৩৮৯.৩৩	১২৭২.৬৭
২	ঝালকাঠি	৫০১.১০	১.১১	৪৯৭.৩৫	৪.৮৬
৩	পিরোজপুর	২৪৯.৪৫	৩০.৪৫	১৭০.৭০	১০৯.২০
৪	ভোলা	১২২.০৩	০.০০	৯.৪০	১১২.৬৩
৫	পটুয়াখালী	২৪৪.৬৭	৬২.৬৫	১০১.২০	২০৬.১২
৬	বরগুনা	৩৪.৫৯	৩৪.৫৯	৩৪.৫৯	৩৪.৫৯
<b>মোট</b>		<b>২১৭৩.০০</b>	<b>৭৬৯.৬৪</b>	<b>১২০২.৫৭</b>	<b>১৭৪০.০৭</b>
<b>সর্বমোট (কেন্দ্রীয়)</b>		<b>৪৯৬২২.২৭</b>	<b>১৪৯৭৭.১২</b>	<b>৬৩৭৭.৭১</b>	<b>৫৮২২১.৬৮</b>
<b>সর্বমোট (প্রাথমিক)</b>		<b>১৪০৯১৪.১৪</b>	<b>৪৪৫০৪৮.৬৩</b>	<b>২৪৫০১৭.৯৯</b>	<b>৩৪০৯৪৪.৭৮</b>

পরিশিষ্ট-৯

২০২০-২০২১ অর্থ বছরের জেলাভিত্তিক সমবায় সমিতিসমূহের সম্পদ

(লক্ষ টাকায়)

ক্রমিক নং	জেলার নাম	ভৌত সম্পদ (জমি ও দালান)		বিনিয়োগকৃত আর্থিক সম্পদ	মজুদ তহবিল ও ব্যাংকে গচ্ছিত	মোট সম্পদ
		বুক ভ্যালু	বর্তমান ভ্যালু			
১	২	৩	৪	৫	৬	৭
<b>কেন্দ্রীয় সমিতি :</b>						
১	ঢাকা	১৫০.০০	৪৩৯.৩৭	২০২.১৭	৯৪৪.৭৪	১৫৮৬.২৮
২	নারায়নগঞ্জ	৩১.০০	৯৫২.৫৬	১৩০.৬৫	৩৩৯.৪৩	১৪২২.৬৪
৩	নরসিংদী	২০৮.৯০	১৩৫১.২৪	০.০০	৫৫৯.৩২	১৯১০.৫৬
৪	গাজীপুর	৫৮৬.৬০	৬৮০.৫৬	৩৪.৭৪	৩৯১.৩২	১১০৬.৬২
৫	মানিকগঞ্জ	৪৭.৪২	৩৩৬.৬৮	৯৩.৯৭	৩১৪.১৮	৭৪৪.৮৩
৬	মুন্সিগঞ্জ	৩২৯.৬৫	৮১১.৫২	৩৭৩.০১	৬১১.৪২	১৭৯৫.৯৫
৭	কিশোরগঞ্জ	২৫৩.২৩	৪১৪.৪০	২৩১.০০	১০৩.৪০	৭৪৪.৮০
৮	টাংগাইল	৫২০.২৩	২২১১.৩৩	৮৯৪.৫৩	২১.৭২	৩১২৭.৫৮
৯	ফরিদপুর	২১.৫০	১৭১.৮৭	১২০.৭৩	১৩১.৯৬	৪২৪.৫৬
১০	রাজবাড়ী	২৩০.৮৬	৭৮২.৭১	১২৬.৫০	১২০.০৫	১০২৯.২৬
১১	মাদারীপুর	২৪.৫০	৮১.১০	২৩৮.৬৮	৯৪.৯৯	৪১৪.৭৭
১২	শরিয়তপুর	৫.০০	৫.০০	৩.৩৪	৪৩৯.৫৭	৪৪৭.৯১
১৩	গোপালগঞ্জ	২৭৯.১৭	৩০৩.১৭	৫০০.৯৪	৩৬৫.০৮	১১৬৯.১৯
<b>মোট :</b>		<b>২৬৮৮.০৬</b>	<b>৮৫৪১.৫১</b>	<b>২৯৫০.২৬</b>	<b>৪৪৩৭.১৮</b>	<b>১৫৯২৮.৯৫</b>
<b>প্রাথমিক সমিতি :</b>						
১	ঢাকা	৩৪১০.৪৬	১০১৫৬৮.১০	৩২৭৫৫.৮৯	১৬৫৯৭.৫০	১৫০৯২১.৪৯
২	নারায়নগঞ্জ	২২.০০	৫৬৪.৪০	১০৮৫.৭৮	৩৩.১৮	১৬৮৩.৩৬
৩	নরসিংদী	৮২.৮৭	১০৬.৩৫	১২৭.৮৮	২৮৫.৯১	৫২০.১৪
৪	গাজীপুর	১৮৯.৩১	৭২৯৬৯.১০	১৪৪.৬৮	১০৯৬.৯৬	৭৪২১০.৭৪
৫	মানিকগঞ্জ	২৬৪.৫০	৬৩৮.৬৬	৪৬৩.৫২	৪৯০.২৯	১৫৯২.৪৭
৬	মুন্সিগঞ্জ	১০.২০	৪৭৯১.০৫	৬৪১.৪২	১২৬.২৩	৫৫৫৮.৭০
৭	কিশোরগঞ্জ	৫৮.৬৯	৩৫৬.৫৮	৮২২.৬৩	৬৮০.০৩	১৮৫৯.২৪
৮	টাংগাইল	৬৬.৬৭	১৮৭.০০	১৫৯৪.৪৬	১০২১.৮৭	২৮০৩.৩৩
৯	ফরিদপুর	৫০.১২	১১৯.৩২	১৯.৯৭	৪৫৯.৩১	৫৯৮.৬০
১০	রাজবাড়ী	৭৯.৬৭	২২১.০০	১৩৬.৭১	৪৩০.৫৫	৭৮৮.২৬
১১	মাদারীপুর	৩১.৪৪	৩০৪.২২	১৩৪.২০	২২২.৫৪	৬৬০.৯৬
১২	শরিয়তপুর	৬৮০.৭৪	৬৮০.৭৪	২১.৩২	৩৪৫.১১	১০৪৭.১৭
১৩	গোপালগঞ্জ	১৮.৯০	১৮.৯০	১০৪৬.৫৫	৭৫.০৫	১১৪০.৫০
<b>মোট :</b>		<b>৪৯৬৫.৫৭</b>	<b>১৮২৫২৫.৪২</b>	<b>৩৮৯৯৫.০১</b>	<b>২১৮৬৪.৫৩</b>	<b>২৪৩৩৮৪.৯৬</b>
<b>কেন্দ্রীয় সমিতি :</b>						
১	ময়মনসিংহ	৩৯৯.৪৭	৪৬৪.৬৭	৪৯৩.৮২	২১৪.০২	১১৭২.৫১
২	নেত্রকোনা	১১৬.৯৯	১১৬.৯৯	১৫৭.২১	৭২৮.৩৫	১০০২.৫৫
৩	জামালপুর	৩৪৬.৫০	৩৫৯.২৫	১১.৪০	১১১.৯১	৪৮২.৫৬
৪	শেরপুর	০.০০	০.০০	০.০০	৩৩২.৬১	৩৩২.৬১
<b>মোট</b>		<b>৮৬২.৯৬</b>	<b>৯৪০.৯১</b>	<b>৬৬২.৪৩</b>	<b>১৩৮৬.৮৯</b>	<b>২৯৯০.২৩</b>
<b>প্রাথমিক সমিতি :</b>						
১	ময়মনসিংহ	১৩৯৯.৩৮	১৪১৪.৩৫	১৫৪৮.২৮	৫৫৮.৬৫	৩৫২১.২৮
২	নেত্রকোনা	৯৬.৯৯	৯৬.৯৯	৫৬৪.৬১	১৯৫.৪৩	৮৫৭.০৩
৩	জামালপুর	১৫.২৩	৯৮.২৫	৩৫৫.২৮	১৬১.৭০	৬১৫.২৩
৪	শেরপুর	১১৮.২৭	২৬৮.৪৫	২২৪.৭০	৭২৬.৭৩	১২১৯.৮৮
<b>মোট</b>		<b>১৬২৯.৮৭</b>	<b>১৮৭৮.০৪</b>	<b>২৬৯২.৮৭</b>	<b>১৬৪২.৫১</b>	<b>৬২১৩.৪২</b>



পরিশিষ্ট-৯

২০২০-২০২১ অর্থ বছরের জেলাভিত্তিক সমবায় সমিতিসমূহের সম্পদ

(লক্ষ টাকায়)

ক্রমিক নং	জেলার নাম	ভৌত সম্পদ (জমি ও দালান)		বিনিয়োগকৃত আর্থিক সম্পদ	মজুদ তহবিল ও ব্যাংকে গচ্ছিত	মোট সম্পদ
		বুক ভ্যালু	বর্তমান ভ্যালু			
১	২	৩	৪	৫	৬	৭
<b>কেন্দ্রীয় সমিতি :</b>						
১	চট্টগ্রাম	১০৯.২৪	১০৯.২৪	৩৪০৮.৬২	৩৫৪.৫৯	৩৮৭২.৪৫
২	কক্সবাজার	৬৩.৫৬	৬৬২.৩৫	১৬৬০.৩৬	৫৭৮.৭৬	২৯০১.৪৭
৩	রাঙ্গামাটি	৩.৬১	২৪.৬১	৩৬.০২	১৯৪.৬৫	২৫৫.২৮
৪	খাগড়াছড়ি	০.০০	১৮.২১	৩২৩.৭৯	৪৭.৫০	৩৮৯.৫০
৫	বান্দরবান	২৪.৮৩	৬৪.০০	৩১৫.০১	২২.০৯	৪০১.১০
৬	নোয়াখালী	৪১১.০২	১০২৭.২১	৯৬২.২১	২৪৯.৪১	২২৩৮.৮৩
৭	লক্ষ্মীপুর	২২.২৩	৩৪৯.৬৬	১২২৮.২২	৭০.০৭	১৬৪৭.৯৫
৮	ফেনী	৪.৭৫	৪০৬.১১	৭৭৭.৪৫	১৫৭.৮০	১৩৪১.৩৬
৯	কুমিল্লা	৫৮৫.৭২	০.০০	৮৪৩.৩২	৬৩৬.১৭	১৪৭৯.৪৯
১০	বি-বাড়িয়া	০.০০	২১৭৮.৩৩	৬৯৯৪.৩৮	২৫৯.১৪	৯৪৩১.৮৫
১১	চাঁদপুর	৮৭৭.০১	৩৮২৬.৬৯	৫৮৯.৩৭	২৭৮.৩৫	৪৬৯৪.৪১
<b>মোট :</b>		<b>২১০১.৯৭</b>	<b>৮৬৬৬.৪১</b>	<b>১৭১৩৮.৭৫</b>	<b>২৮৪৮.৫৩</b>	<b>২৮৬৫৩.৬৯</b>
<b>প্রাথমিক সমিতি :</b>						
১	চট্টগ্রাম	১৫৬৯৬.২৫	১৫৬৯৬.২৫	১০৮৭৮.৮৪	১০২০৬.৬৪	৩৬৭৮১.৭৩
২	কক্সবাজার	৬.৮৮	৩৪৪১.৩৬	৪৩১২.৯৬	১৪১.১৬	৭৮৯৫.৪৮
৩	রাঙ্গামাটি	৪.৩৮	১৪০.৪৫	৬০.০০	৬১.৯৯	২৬২.৪৪
৪	খাগড়াছড়ি	০.০০	৩০৬.৫৫	২৪৪৩.১২	৭২৫.৪৪	৩৪৭৫.১১
৫	বান্দরবান	১০১.০৩	১৫১.৬৩	২৯৪.৭২	৯২.০৫	৫৩৮.৪০
৬	নোয়াখালী	১২৪০.৫৬	৬০১৬২.৩৭	৯৫৭.০২	৬৮০.৮৪	৬১৮০০.২৩
৭	লক্ষ্মীপুর	০.০০	৪৬৮.০৭	৬১৫.৫১	২৯৪.১১	১৩৭৭.৬৯
৮	ফেনী	০.০০	৩২৯.৭১	২৭৭.২০	৩৬২.১৪	৯৬৯.০৫
৯	কুমিল্লা	৯৬৮.৭০	০.০০	৫০৬০.৮৯	৮৩৮৮.৬৫	১৩৪৪৯.৫৪
১০	বি-বাড়িয়া	১২.৫০	৪৮৭১.৯২	২৬৮৬.৯৯	১৬৬৩.৩১	৯২২২.২২
১১	চাঁদপুর	১৫০.৩৫	২৮৭৮.৭৩	১৭৪৭২.৭২	৪৭.৪৪	২০৩৯৮.৮৯
<b>মোট :</b>		<b>১৮১৮০.৬৫</b>	<b>৮৮৪৪৭.০৪</b>	<b>৪৫০৫৯.৯৭</b>	<b>২২৬৬৩.৭৭</b>	<b>১৫৬১৭০.৭৮</b>
<b>কেন্দ্রীয় সমিতি :</b>						
১	সিলেট	৩২.৯৬	৪৪০.৩৭	৭৮১.৭৩	৮১৩.১৫	২০৩৫.২৫
২	হবিগঞ্জ	১০.২৫	০.০০	৮১৫.৮২	৪৯.৫৫	৮৬৫.৩৭
৩	মৌলভীবাজার	২১.৭২	১৫২০.৭৯	৫১৯.৮৮	২০০.৬৯	২২৪১.৩৬
৪	সুনামগঞ্জ	১১৪১.৮২	১৭৮.৯৮	০.০০	৪৮৭.২৯	৬৬৬.২৭
<b>মোট</b>		<b>১২০৬.৭৫</b>	<b>২১৪০.১৪</b>	<b>২১১৭.৪৩</b>	<b>১৫৫০.৬৮</b>	<b>৫৮০৮.২৫</b>
<b>প্রাথমিক সমিতি :</b>						
১	সিলেট	৮২.৫০	৬৫৩.৪১	৪৯.৫২	৪৬৫.৭৯	১১৬৮.৭২
২	হবিগঞ্জ	১২.৮৩	২৩.৮৪	৬৩১.৬৮	৪৩.৫০	৬৯৯.০২
৩	মৌলভীবাজার	১৯.৫৫	১৬৬.৩২	১৮৮.৩৮	২৫২.৮০	৬০৭.৫০
৪	সুনামগঞ্জ	৪৫.০০	৪৫.০০	১৭৪.৯৩	১২৮.৫১	৩৪৮.৪৪
<b>মোট</b>		<b>১৫৯.৮৮</b>	<b>৮৮৮.৫৭</b>	<b>১০৪৪.৫১</b>	<b>৮৯০.৬০</b>	<b>২৮২৩.৬৮</b>

পরিশিষ্ট-৯

২০২০-২০২১ অর্থ বছরের জেলাভিত্তিক সমবায় সমিতিসমূহের সম্পদ

(লক্ষ টাকায়)

ক্রমিক নং	জেলার নাম	ভৌত সম্পদ (জমি ও দালান)		বিনিয়োগকৃত আর্থিক সম্পদ	মজুদ তহবিল ও ব্যাংকে গচ্ছিত	মোট সম্পদ
		বুক ভ্যালু	বর্তমান ভ্যালু			
১	২	৩	৪	৫	৬	৭
<b>কেন্দ্রীয় সমিতি :</b>						
১	রাজশাহী	৫০.১০	১৭৭.০৯	৩.১৪	৯৯.২১	২৭৯.৪৪
২	চাঁপাইনবাবগঞ্জ	০.০০	৮৭.৯৭	৯৩৯.৬৭	১২৫.৩৬	১১৫৩.০০
৩	নাটোর	৬৭৬.৭৭	৬৭৬.১৬	১০১০.৯৫	৬১৫.৯৮	২৩০৩.০৯
৪	নওগাঁ	০.০০	১৩০৭.৯০	১৬১১.১৭	১৬৯.৩০	৩০৮৮.৩৭
৫	পাবনা	১১৪.৫৬	৪৬৭.৪৯	১৬৩৫.৯৪	২৩.৯৭	২১২৭.৪০
৬	সিরাজগঞ্জ	১৪০.৮২	৪৫৯.৩২	৯৯৩.২০	১৩৬.৯২	১৫৮৯.৪৪
৭	বগুড়া	১১২৯.০৫	১১৫৮.১০	৩৪৪.৯৩	১৬২৯.২২	৩১৩২.২৫
৮	জয়পুরহাট	৬৫.০৭	৬৫.০৭	৩৬৫.৯৭	৪০১.৯১	৮৩২.৯৫
<b>মোট :</b>		<b>২১৭৬.৩৭</b>	<b>৪৩৯৯.১০</b>	<b>৬৯০৪.৯৭</b>	<b>৩২০১.৮৭</b>	<b>১৪৫০৫.৯৪</b>
<b>প্রাথমিক সমিতি :</b>						
১	রাজশাহী	১৫৫.৪০	২০৯২.৬৮	১৯৯৯.০৫	২৭৭.৭৯	৪৩৬৯.৫২
২	চাঁপাইনবাবগঞ্জ	০.০০	১৮৫.৯৭	১৫৩৩.০৬	৭৮৫.৯৩	২৫০৪.৯৬
৩	নাটোর	৫৮.৬৬	৬৫.০৬	১৪৮.৪৫	১১৮.৪২	৩৩১.৯৩
৪	নওগাঁ	০.০০	১১২৭১.৭১	১৭৭৫.৭৭	২৯৯.২৬	১৩৩৪৬.৭৪
৫	পাবনা	২০২.০৪	৩১৫.০১	১৯৬৩.০৩	৯৯.৭৫	২৩৭৭.৭৯
৬	সিরাজগঞ্জ	৪১১.২৫	৬১১.৬৩	১৯১৫.৭৭	১২৭.৪৮	২৬৫৪.৮৮
৭	বগুড়া	৪৩৫.৭৩	৪৩৫.৭৩	১৬৪.৭২	১৬০০.৮১	২২০১.২৬
৮	জয়পুরহাট	২৭৯.২৭	২৮৩.৪৫	১৭৬.৪০	৭৭.৫৯	৫৩৭.৪৪
<b>মোট :</b>		<b>১৫৪২.৩৫</b>	<b>১৫২৬১.২৪</b>	<b>৯৬৭৬.২৫</b>	<b>৩৩৮৭.০৩</b>	<b>২৮৩২৪.৫২</b>
<b>কেন্দ্রীয় সমিতি :</b>						
১	রংপুর	৩৭.৪৫	৩২৩.২০	১০৪.২৭	৫৯.১৮	৪৮৬.৬৫
২	নীলফামারী	২১৪.৩৭	৪৪৮.৩৩	১১৭০.৩৬	৬২২.৬১	২২৪১.০০
৩	লালমনিরহাট	০.৮৯	০.৮৯	৩৯৬.১১	৯৭.০৪	৪৯৪.০৪
৪	কুড়িগ্রাম	১৮.৮৮	৯.৫৪	১৮৯.০৫	২০.৬৫	২১৯.২৪
৫	গাইবান্ধা	৪৯১.২০	৫৩০.১০	২১৪৬.৬১	৩৯০.২১	৩০৬৬.৯২
৬	দিনাজপুর	৩৪.৮৪	৮৯৪.৬০	৭৫৬.২৪	৪৬২.৫৫	২১১৩.৩৯
৭	ঠাকুরগাঁও	৫৫.১৩	৩৪৮.০০	৮০.৯৩	৪৩.০০	৪৭১.৯৩
৮	পঞ্চগড়	০.০০	২১.৮৯	৬৬.৫৯	৩১৯.১৬	৪০৭.৬৪
<b>মোট :</b>		<b>৮৫২.৭৬</b>	<b>২৫৭৬.৫৫</b>	<b>৪৯১০.১৬</b>	<b>২০১৪.৪০</b>	<b>৯৫০১.১১</b>
<b>প্রাথমিক সমিতি :</b>						
১	রংপুর	৭৫৫.৪৩	৯৪৪.৭৯	৪৩৭.৮৭	৪৫৯.২০	১৮৪১.৮৬
২	নীলফামারী	১৬০.৫৮	২১১.১৩	২৯০৪.০৭	২১৩.৩৮	৩৩২৮.৫৮
৩	লালমনিরহাট	২.৭১	২.৭১	৯০৯.২৭	২৭৩.২৮	১১৮৫.২৬
৪	কুড়িগ্রাম	১৬.৬০	২৪.৮৮	৭৮০.৮৮	১৫২.০৯	৯৫৭.৮৫
৫	গাইবান্ধা	১৮.৭১	৩০.৬১	১১২১.১০	২৯.৫৯	১১৮১.৩০
৬	দিনাজপুর	৮৬.৭৪	৩৩৭.৫৮	৭১৩৯.৯৪	৯৩৫.৪৯	৮৪১৩.০১
৭	ঠাকুরগাঁও	১৩৬.০১	৩২৮.৯৬	২৬৪.৪৭	৩২৪.২৮	৯১৭.৭১
৮	পঞ্চগড়	০.০০	০.০০	১৮৫.১৪	৮৩৬৯.৫৭	৮৫৫৪.৭১
<b>মোট :</b>		<b>১১৭৬.৭৮</b>	<b>১৮৮০.৬৬</b>	<b>১৩৭৪২.৭৪</b>	<b>১০৭৫৬.৮৮</b>	<b>২৬৩৮০.২৮</b>

পরিশিষ্ট-৯

২০২০-২০২১ অর্থ বছরের জেলাভিত্তিক সমবায় সমিতিসমূহের সম্পদ

(লক্ষ টাকায়)

ক্রমিক নং	জেলার নাম	ভৌত সম্পদ (জমি ও দালান)		বিনিয়োগকৃত আর্থিক সম্পদ	মজুদ তহবিল ও ব্যাংকে গচ্ছিত	মোট সম্পদ
		বুক ভ্যালু	বর্তমান ভ্যালু			
১	২	৩	৪	৫	৬	৭
<b>কেন্দ্রীয় সমিতি :</b>						
১	খুলনা	৩৬.৭৪	৭০৮.২০	১২৯৫.৬১	৫০০.৭৭	২৫০৪.৫৮
২	সাতক্ষীরা	১৭৮.৭৩	২৯০.৬১	৩৩২১.৪৯	৯৩৯.০২	৪৫৫১.১২
৩	বাগেরহাট	৫৮.০৬	১০৪২.০০	১৪০৬.৭৯	৩৮০.৫১	২৮২৯.৩০
৪	কুষ্টিয়া	৬১.৪০	৯১৮.৭১	৮৯৪.০২	৩৪৮.৯৮	২১৬১.৭১
৫	মেহেরপুর	৫০.৯৫	৫৮.৯৫	১২৪৪.১২	৪৩৭.২৪	১৭৪০.৩১
৬	চুয়াডাঙ্গা	১২০.০৮	১৮৫৫.২৭	৩৯৮.৩২	২৭২.৫০	২৫২৬.০৯
৭	যশোহর	১৫০.৫৭	১১৪৮.৪০	১৪৫৭.৯৫	৪৫৫.১৫	৩০৬১.৫০
৮	নড়াইল	৪৬.৫০	৯৮.৫৬	৩.৩৮	৭০৫.৯৬	৮০৭.৯০
৯	মাগুরা	১২৮.৩৮	৮১৬.১৯	৪৬৯.৮৬	২০৩.৭২	১৪৮৯.৭৭
১০	ঝিনাইদহ	৬০.৮২	৩০৮.১৮	৪৫৪.৬৪	৬৫৪.৬০	১৪১৭.৪২
মোট		৮৯২.২৩	৭২৪৫.০৭	১০৯৪৬.১৮	৪৮৯৮.৪৫	২৩০৮৯.৭০
<b>প্রাথমিক সমিতি :</b>						
১	খুলনা	১৪১৯.০৫	৪২৫৫.৪৯	৭৪১০.৫১	১২২৮.২২	১২৮৯৪.২২
২	সাতক্ষীরা	১৩.৯৮	১৫৬.৮৬	৯৩৯.৬২	৭৩৯.৬০	১৮৩৬.০৮
৩	বাগেরহাট	৬২.৩৩	১২৯৭.৯৩	৪২৮.১৮	১১৭০.৬৮	২৮৯৬.৭৯
৪	কুষ্টিয়া	৪১.৮৭	১৩২৪.৪০	১৬০.২৪	৩৪৪.৩২	১৮২৮.৯৬
৫	মেহেরপুর	২.১৯	৩৬.৫৯	৬৫৮.১২	১৪০.০৭	৮৩৪.৭৮
৬	চুয়াডাঙ্গা	১৭.৯৮	২৩০.৭৫	১২৯৪.৯৭	১৩১.৭১	১৬৫৭.৪৩
৭	যশোহর	৪৫৪.৮৩	৭৭৭.৯০	১৯৯৩.৫২	২৫৭.৬৮	৩০২৯.১০
৮	নড়াইল	২৩.২১	৫৬.১৩	৩৫০.৩৩	৩৭.২৫	৪৪৩.৭১
৯	মাগুরা	৯৭.৯৮	২৩৭.৩৯	৩৬.২৭	৩৪২.১৯	৬১৫.৮৫
১০	ঝিনাইদহ	৩.৫০	৪৩.০৮	১৬৭.২৩	১৭৩১.৩৯	১৯৪১.৭০
মোট		২১৩৬.৯২	৮৪১৬.৫২	১৩৪৩৮.৯৯	৬১২৩.১১	২৭৯৭৮.৬২
<b>কেন্দ্রীয় সমিতি :</b>						
১	বরিশাল	৩৫৮.৯১	৩৫৮.৯১	৮১৯.০৮	২৯৭.২৯	১৪৭৫.২৮
২	ঝালকাঠি	২.৮২	২.৬৫	১৮২.১৭	১০১.৮০	২৮৬.৬২
৩	পিরোজপুর	১১৫৭.২৬	১৪৮৮.৪৮	২৬৬.৫০	১৫৭.৭৩	১৯১২.৭১
৪	ভোলা	২৯০.৮০	১৫১১.৩৮	৯.৬৫	৫৪৮.৭৯	২০৬৯.৮২
৫	পটুয়াখালী	৯৪.৫৫	৯৪.৫৫	১১০.২৫	১৬৩.৬৫	৩৬৮.৪৫
৬	বরগুনা	২০.২১	৯০.৭৫	৩০.১৪	১২০.৭৭	২৪১.৬৬
মোট		১৯২৪.৫৫	৩৫৪৬.৭২	১৪১৭.৭৯	১৩৯০.০৩	৬৩৫৪.৫৪
<b>প্রাথমিক সমিতি :</b>						
১	বরিশাল	৩৮৭৪.৯৪	৪২৩০.৩৩	১২৩৫.২০	৩১২০.০৭	৮৫৮৫.৬০
২	ঝালকাঠি	২১.৮০	৬৯.০৫	২৬৫.১০	৮৯৫.৫২	১২২৯.৬৭
৩	পিরোজপুর	১৯১৬.৫০	২২৮৫.১১	১২৭৩.৩৭	২৭৩.৯৩	৩৮৩২.৪১
৪	ভোলা	১১৫৮.৯২	১১৫৯.৩৪	১৩৯.৩৮	৫১৩.৪৪	১৮১২.১৬
৫	পটুয়াখালী	২৭৫.২০	২৭৫.২০	২৮১.৭০	৩৪৩.৭৫	৯০০.৬৫
৬	বরগুনা	৫.৫৫	৮৫.৪৫	৬৭.৬৬	৩৩৬.২২	৪৮৯.৩৩
মোট		৭২৫২.৯১	৮১০৪.৪৮	৩২৬২.৪১	৫৪৮২.৯৩	১৬৮৪৯.৮২
সর্বমোট (কেন্দ্রীয়)		১২৭০৫.৬৫	৩৮০৫৬.৪১	৪৭০৪৭.৯৭	২১৭২৮.০৩	১০৬৮৩২.৪১
সর্বমোট (প্রাথমিক)		৩৭০৪৪.৯৩	৩০৭৪০১.৯৭	১২৭৯১২.৭৫	৭২৮১১.৩৬	৫০৮১২৬.০৮

পরিশিষ্ট-১০

২০২০-২০২১ অর্থ বছরের জেলাভিত্তিক অকার্যকর সমবায় সমিতি সমূহের সংখ্যা

ক্রঃ নং	জেলার নাম	চিহ্নিত অকার্যকর সমিতির সংখ্যা			পুনঃ কার্যকরকৃত সমিতির সংখ্যা			মোট অকার্যকর সমিতির সংখ্যা		
		সাধারণ	বিআরডিবি	মোট	সাধারণ	বিআরডিবি	মোট	সাধারণ	বিআরডিবি	মোট
১	২	৩	৪	৫	৬	৭	৮	৯	১০	১১

ঢাকা বিভাগ

১	ঢাকা	২১৩৮	২৫০	২৩৮৮	০	০	০	২১৩৮	২৫০	২৩৮৮
২	নারায়নগঞ্জ	৫০৩	২১৪	৭১৭	০	০	০	৫০৩	২১৪	৭১৭
৩	নরসিংদী	৫৬২	৩০৬	৮৬৮	০	০	০	৫৬২	৩০৬	৮৬৮
৪	গাজীপুর	৮৬১	৬৭৮	১৫৩৯	০	০	০	৮৬১	৬৭৮	১৫৩৯
৫	মানিকগঞ্জ	৩৯৬	২৯৯	৬৯৫	০	০	০	৩৯৬	২৯৯	৬৯৫
৬	মুন্সিগঞ্জ	১৩৭	৩৭১	৫০৮	০	০	০	১৩৭	৩৭১	৫০৮
৭	কিশোরগঞ্জ	৭১৫	১২৭৩	১৯৮৮	০	০	০	৭১৫	১২৭৩	১৯৮৮
৮	টাংগাইল	৭৫৮	২০৬	৯৬৪	০	০	০	৭৫৮	২০৬	৯৬৪
৯	ফরিদপুর	৪০৪	২৪৯	৬৫৩	০	০	০	৪০৪	২৪৯	৬৫৩
১০	রাজবাড়ী	১৬০	১৩২	২৯২	০	০	০	১৬০	১৩২	২৯২
১১	মাদারীপুর	১৮১	২৩৩	৪১৪	০	০	০	১৮১	২৩৩	৪১৪
১২	শরিয়তপুর	৫৫	৪২০	৪৭৫	০	০	০	৫৫	৪২০	৪৭৫
১৩	গোপালগঞ্জ	৪৯৬	২১১	৭০৭	০	০	০	৪৯৬	২১১	৭০৭
মোট :		৭৩৬৬	৪৮৪২	১২২০৮	০	০	০	৭৩৬৬	৪৮৪২	১২২০৮

ময়মনসিংহ বিভাগ

১	ময়মনসিংহ	১৫২৪	৮০৫	২৩২৯	৫	০	৫	১৫১৯	৮০৫	২৩২৪
২	নেত্রকোনা	২৩৯	২৬৮	৫০৭	৫৭	০	৫৭	১৮২	২৬৮	৪৫০
৩	জামালপুর	২৬৬	২৬৮	৫৩৪	৬	০	৬	২৬০	২৬৮	৫২৮
৪	শেরপুর	২২০	০	২২০	০	০	০	২২০	০	২২০
মোট :		২২৪৯	১৩৪১	৩৫৯০	৬৮	০	৬৮	২১৮১	১৩৪১	৩৫২২

চট্টগ্রাম বিভাগ

১	চট্টগ্রাম	৮১০	১২৭২	২০৮২	০	০	০	৮১০	১২৭২	২০৮২
২	কক্সবাজার	৫৫৮	৩৩৪	৮৯২	০	০	০	৫৫৮	৩৩৪	৮৯২
৩	রাঙ্গামাটি	৪৪২	১০৭	৫৪৯	০	০	০	৪৪২	১০৭	৫৪৯
৪	খাগড়াছড়ি	২৬৮	১৩৪	৪০২	০	০	০	২৬৮	১৩৪	৪০২
৫	বান্দরবান	১৪৩	১৭০	৩১৩	০	০	০	১৪৩	১৭০	৩১৩
৬	নোয়াখালী	৫৩০	১০৯৯	১৬২৯	০	০	০	৫৩০	১০৯৯	১৬২৯
৭	লক্ষ্মীপুর	৩২৪	৪৫০	৭৭৪	০	০	০	৩২৪	৪৫০	৭৭৪
৮	ফেনী	৩০৪	২৮৯	৫৯৩	০	০	০	৩০৪	২৮৯	৫৯৩
৯	কুমিল্লা	১০৯১	৭৬৭	১৮৫৮	০	০	০	১০৯১	৭৬৭	১৮৫৮
১০	বি-বাড়িয়া	৩১৫	৫৬৩	৮৭৮	০	০	০	৩১৫	৫৬৩	৮৭৮
১১	চাঁদপুর	২৬৫	১৭৯	৪৪৪	০	০	০	২৬৫	১৭৯	৪৪৪
মোট :		৫০৫০	৫৩৬৪	১০৪১৪	০	০	০	৫০৫০	৫৩৬৪	১০৪১৪

সিলেট বিভাগ

১	সিলেট	৬৪০	৬৯৩	১৩৩৩	৭৬	০	৭৬	৫৬৪	৬৯৩	১২৫৭
২	হবিগঞ্জ	১১৬	৭৯৮	৯১৪	৯	০	৯	১০৭	৭৯৮	৯০৫
৩	মৌলভীবাজার	৬৫৪	১৭৪	৮২৮	৪১	০	৪১	৬১৩	১৭৪	৭৮৭
৪	সুনামগঞ্জ	১১৪	১৩২৬	১৪৪০	৫	০	৫	১০৯	১৩২৬	১৪৩৫
মোট :		১৫২৪	২৯৯১	৪৫১৫	১৩১	০	১৩১	১৩৯৩	২৯৯১	৪৩৮৪

পরিশিষ্ট-১০

২০২০-২০২১ অর্থ বছরের জেলাভিত্তিক অকার্যকর সমবায় সমিতি সমূহের সংখ্যা

ক্রঃ নং	জেলার নাম	চিহ্নিত অকার্যকর সমিতির সংখ্যা			পুনঃ কার্যকরকৃত সমিতির সংখ্যা			মোট অকার্যকর সমিতির সংখ্যা		
		সাধারণ	বিআরডিবি	মোট	সাধারণ	বিআরডিবি	মোট	সাধারণ	বিআরডিবি	মোট
১	২	৩	৪	৫	৬	৭	৮	৯	১০	১১
রাজশাহী বিভাগ										
১	রাজশাহী	১৪০	২৭৮	৪১৮	২	০	২	১৩৮	২৭৮	৪১৬
২	চাঁপাইনবাবগঞ্জ	১৮৬	১৬৯	৩৫৫	১৪	০	১৪	১৭২	১৬৯	৩৪১
৩	নাটোর	৬৭৭	৬৫০	১৩২৭	০	০	০	৬৭৭	৬৫০	১৩২৭
৪	নওগাঁ	৬৯৯	৫৯৪	১২৯৩	১৯৮	০	১৯৮	৫০১	৫৯৪	১০৯৫
৫	পাবনা	১৮	৫৭২	৫৯০	১৫	০	১৫	৩	৫৭২	৫৭৫
৬	সিরাজগঞ্জ	১৫৪	৭২৭	৮৮১	০	০	০	১৫৪	৭২৭	৮৮১
৭	বগুড়া	১২৫	১০০৫	১১৩০	০	০	০	১২৫	১০০৫	১১৩০
৮	জয়পুরহাট	২৮০	২৮৫	৫৬৫	০	০	০	২৮০	২৮৫	৫৬৫
মোট :		২২৭৯	৪২৮০	৬৫৫৯	২২৯	০	২২৯	২০৫০	৪২৮০	৬৩৩০
রংপুর বিভাগ										
১	রংপুর	১৬৮০	৬৮৯	২৩৬৯	০	০	০	১৬৮০	৬৮৯	২৩৬৯
২	নীলফামারী	২৫১	১৬১	৪১২	০	০	০	২৫১	১৬১	৪১২
৩	লালমনিরহাট	৩০৮	৩৬৪	৬৭২	০	০	০	৩০৮	৩৬৪	৬৭২
৪	কুড়িগ্রাম	৪৩৬	৮০৪	১২৪০	০	০	০	৪৩৬	৮০৪	১২৪০
৫	গাইবান্ধা	২৭৬	১৫৫৮	১৮৩৪	০	০	০	২৭৬	১৫৫৮	১৮৩৪
৬	দিনাজপুর	৮৫২	২৩৭	১০৮৯	০	০	০	৮৫২	২৩৭	১০৮৯
৭	ঠাকুরগাঁও	২৩৭	৬৬	৩০৩	০	০	০	২৩৭	৬৬	৩০৩
৮	পঞ্চগড়	৩১৬	৪০৪	৭২০	০	০	০	৩১৬	৪০৪	৭২০
মোট :		৪৩৫৬	৪২৮৩	৮৬৩৯	০	০	০	৪৩৫৬	৪২৮৩	৮৬৩৯
খুলনা বিভাগ										
১	খুলনা	৭০৯	০	৭০৯	৯	০	৯	৭০০	০	৭০০
২	সাতক্ষীরা	৩৫৩	২৯	৩৮২	০	০	০	৩৫৩	২৯	৩৮২
৩	বাগেরহাট	১৫৫	১১৮	২৭৩	১৮	০	১৮	১৩৭	১১৮	২৫৫
৪	কুষ্টিয়া	৭৩৪	১১৭	৮৫১	০	০	০	৭৩৪	১১৭	৮৫১
৫	মেহেরপুর	১৭৬	১৮৬	৩৬২	০	০	০	১৭৬	১৮৬	৩৬২
৬	চুয়াডাঙ্গা	৭১	২৯৫	৩৬৬	১৩	০	১৩	৫৮	২৯৫	৩৫৩
৭	যশোর	১০৭৪	২১৯	১২৯৩	০	০	০	১০৭৪	২১৯	১২৯৩
৮	নড়াইল	১১৪	০	১১৪	০	০	০	১১৪	০	১১৪
৯	মাগুরা	৬৮	৮৭	১৫৫	০	০	০	৬৮	৮৭	১৫৫
১০	বিনাইদহ	৫১	১১৯	১৭০	২৮	০	২৮	২৩	১১৯	১৪২
মোট :		৩৫০৫	১১৭০	৪৬৭৫	৬৮	০	৬৮	৩৪৩৭	১১৭০	৪৬০৭
বরিশাল বিভাগ										
১	বরিশাল	৬০২	০	৬০২	০	০	০	৬০২	০	৬০২
২	ঝালকাঠি	১৫১	১০৯	২৬০	১৯	০	১৯	১৩২	১০৯	২৪১
৩	পিরোজপুর	৫৮২	৪০১	৯৮৩	০	০	০	৫৮২	৪০১	৯৮৩
৪	ভোলা	৩৭৮	৫২১	৯৯৯	০	০	০	৩৭৮	৫২১	৯৯৯
৫	পটুয়াখালী	৩৬৭	৬০৮	৯৭৫	০	০	০	৩৬৭	৬০৮	৯৭৫
৬	বরগুনা	২৫২	১৮৫	৪৩৭	০	০	০	২৫২	১৮৫	৪৩৭
মোট :		২৩৩২	১৮২৪	৪১৫৬	১৯	০	১৯	২৩১৩	১৮২৪	৪১৩৭
সর্ব মোট :		২৮৬৬১	২৬০৯৫	৫৪৭৫৬	৫১৫	০	৫১৫	২৮১৪৬	২৬০৯৫	৫৪২৪১

পরিশিষ্ট-১১

২০২০-২০২১ অর্থ বছরের জেলাভিত্তিক অবসায়নে ন্যস্ত ও নিরীক্ষাকৃত সমবায় সমিতিসমূহের তথ্য

ক্রমিক নং	জেলার নাম	অবসায়ন যোগ্য সমিতির সংখ্যা	অবসায়নে ন্যস্ত সমিতির সংখ্যা	চলতি বৎসরে অবসায়ন সমাপ্ত সমিতির সংখ্যা	চলতি বৎসরে নিরীক্ষাযোগ্য সমিতির সংখ্যা	চলতি বৎসরে নিরীক্ষাকৃত সমিতির সংখ্যা	চলতি বৎসরে লভ্যাংশ বিতরণের পরিমাণ
১	২	৩	৪	৫	৬	৭	৮
<b>কেন্দ্রীয় সমিতি :</b>							
১	ঢাকা	৫	০	০	২৭	২৭	০.০০
২	নারায়নগঞ্জ	০	০	০	১৭	১৫	০.০০
৩	নরসিংদী	৪	৪	০	২৫	২৩	০.০০
৪	গাজীপুর	২	২	০	১৩	১২	০.০০
৫	মানিকগঞ্জ	০	০	০	১৫	১৩	০.০০
৬	মুন্সিগঞ্জ	০	০	০	২০	১৬	০.০০
৭	কিশোরগঞ্জ	০	০	০	৩১	৩০	০.০০
৮	টাংগাইল	২	১	১	২৩	২৩	১.৩৬
৯	ফরিদপুর	০	০	০	১৬	১৬	০.০০
১০	রাজবাড়ী	০	০	০	১০	১০	০.০০
১১	মাদারীপুর	০	০	০	৭	৭	০.০০
১২	শরিয়তপুর	০	০	০	৭	৭	০.০০
১৩	গোপালগঞ্জ	০	০	০	১৯	১৯	০.০০
<b>মোট :</b>		<b>১৩</b>	<b>৭</b>	<b>১</b>	<b>২৩০</b>	<b>২১৮</b>	<b>১.৩৬</b>
<b>প্রাথমিক সমিতি :</b>							
১	ঢাকা	২২৪	১৮৯	৪	৩৭৫২	২০৪৮	৯৫.৭৭
২	নারায়নগঞ্জ	৬৯	৬৪	০	১৭৫৭	১১৮৭	৪০.৮০
৩	নরসিংদী	৯	৯	০	১৭৮৪	১১৯২	১০.৩৯
৪	গাজীপুর	২	২	০	২৮৩৭	২০৬০	৪৫.৬২
৫	মানিকগঞ্জ	৩৬৪	৪৭২	১০	১৯৩৮	১১০৫	১৩.৬১
৬	মুন্সিগঞ্জ	০	১৬	০	১৭৮২	৩৬৩	২১.২১
৭	কিশোরগঞ্জ	০	০	০	৩৮৪৫	২৩৪০	৬.৯৬
৮	টাংগাইল	৪৫১	৩১	০	৪৫৪৩	৩৭৩৬	২৩.৩৪
৯	ফরিদপুর	৪	৩	০	১৭৮৩	১০৭৫	৩১.৩২
১০	রাজবাড়ী	০	০	০	৯৫৭	৭৪০	১.৪৫
১১	মাদারীপুর	০	০	০	১০৮৩	৫২৭	২৩.৫৯
১২	শরিয়তপুর	২২	২২	২	৮৩৮	৬৮৮	১০.৯০
১৩	গোপালগঞ্জ	৫	৫	০	১৪৭৬	১৪৭৬	১০.৯৫
<b>মোট :</b>		<b>১১৫০</b>	<b>৮১৩</b>	<b>১৬</b>	<b>২৮৩৭৫</b>	<b>১৮৫৩৭</b>	<b>৩৩৫.৯১</b>
<b>কেন্দ্রীয় সমিতি :</b>							
১	ময়মনসিংহ	০	১	০	২৬	২৬	০.০০
২	নেত্রকোনা	০	০	০	১৫	১৫	০.০০
৩	জামালপুর	২	২	০	২৪	২৪	০.০০
৪	শেরপুর	০	০	০	৮	৮	০.০০
<b>মোট</b>		<b>২</b>	<b>৩</b>	<b>০</b>	<b>৭৩</b>	<b>৭৩</b>	<b>০.০০</b>
<b>প্রাথমিক সমিতি :</b>							
১	ময়মনসিংহ	০	৯৬	১	৫২৬৮	১৮১৫	২১.৮৯
২	নেত্রকোনা	০	০	০	৩০০৫	৭৬৮	১৬.১০
৩	জামালপুর	১৮১	১৮১	৫	২৭৫৪	১০৬১	৫.৭৮
৪	শেরপুর	৩	৩	০	১৫৫১	১০৯২	৫০.৭৭
<b>মোট</b>		<b>১৮৪</b>	<b>২৮০</b>	<b>৬</b>	<b>১২৫৭৮</b>	<b>৪৭৩৬</b>	<b>৯৪.৫৪</b>

পরিশিষ্ট-১১

২০২০-২০২১ অর্থ বছরের জেলাভিত্তিক অবসায়নে ন্যস্ত ও নিরীক্ষাকৃত সমবায় সমিতিসমূহের তথ্য

ক্রমিক নং	জেলার নাম	অবসায়ন যোগ্য সমিতির সংখ্যা	অবসায়নে ন্যস্ত সমিতির সংখ্যা	চলতি বৎসরে অবসায়ন সমাপ্ত সমিতির সংখ্যা	চলতি বৎসরে নিরীক্ষাযোগ্য সমিতির সংখ্যা	চলতি বৎসরে নিরীক্ষাকৃত সমিতির সংখ্যা	চলতি বৎসরে লভ্যাংশ বিতরণের পরিমাণ
১	২	৩	৪	৫	৬	৭	৮

কেন্দ্রীয় সমিতি :

১	চট্টগ্রাম	৪	৩	০	৫৬	৫৬	৩.৩৭
২	কক্সবাজার	০	০	০	২৭	২৭	০.০০
৩	রাঙ্গামাটি	৫	৫	০	১৬	১৬	০.০০
৪	খাগড়াছড়ি	০	০	০	৮	৮	০.০০
৫	বান্দরবান	০	০	০	৮	৮	০.০০
১০	নোয়াখালী	০	০	০	২৮	২৮	০.০০
১১	লক্ষ্মীপুর	০	০	০	১৭	১৭	০.০০
১২	ফেনী	০	১	০	১৯	১৯	০.০০
১৩	কুমিল্লা	০	০	০	২৯	২৯	০.০০
১৪	বি-বাড়িয়া	৪	২	০	১০	১০	০.৮০
১৫	চাঁদপুর	০	০	০	১৮	১৮	০.০০
মোট :		১৩	১১	০	২৩৬	২৩৬	৪.১৭

প্রাথমিক সমিতি :

১	চট্টগ্রাম	৩২৬	২৯৬	০	৫৩৩০	২২৬৪	১২৪.২৫
২	কক্সবাজার	৮১৭	২১৬	০	২৮২৮	৯০৮	১২.৪০
৩	রাঙ্গামাটি	০	১৪৪	০	১১৩১	৮৩৬	৬৫.০৫
৪	খাগড়াছড়ি	১০৬	১৩	৩৫	৯৪৮	৪৩০	১৭.১৪
৫	বান্দরবান	১৪৬	১৪৬	০	৯০৯	৬০৭	০.০০
৬	নোয়াখালী	৮০	১৬	০	২০৯৬	৭৭৩	৩৭.৪৪
৭	লক্ষ্মীপুর	৪৬	৪৬	০	১৬৮৭	৭২৪	৭.৯৪
৮	ফেনী	৪৩	৫৮	১৬	১৬১৭	৫৫৪	১৫.৫৮
৯	কুমিল্লা	৫৬	৪৪	২	৪৪৮১	১৫৯০	২৬.৫৮
১০	বি-বাড়িয়া	১০১	৯৩	০	২৪৯০	২৪৬০	৫.৭৭
১১	চাঁদপুর	১০০	১০০	০	২৬৩৮	২৬৩৮	৩৬.৯২
মোট :		১৮২১	১১৭২	৫৩	২৬১৫৫	১৩৭৮৪	৩৪৯.০৭

কেন্দ্রীয় সমিতি :

১	সিলেট	১	১	০	৩০	৩০	০.০০
২	হবিগঞ্জ	০	০	০	১৩	১৩	১৯.০০
৩	মৌলভীবাজার	০	০	০	১৬	১৬	০.০০
৪	সুনামগঞ্জ	০	০	০	২৪	২৪	০.০০
মোট		১	১	০	৮৩	৮৩	১৯.০০

প্রাথমিক সমিতি :

১	সিলেট	১৮৮	১৬৬	০	২৪২৭	১০৪১	৬৯.২৯
২	হবিগঞ্জ	০	২৭	০	২৭৮০	১৫৮৬	১০.১৬
৩	মৌলভীবাজার	২১৪	২১৪	২১৪	১৯৩৮	৮০৭	৯.৮১
৪	সুনামগঞ্জ	২২	২	৯	৩৪৩১	৯৫১	২.৭১
মোট		৪২৪	৪০৯	২২৩	১০৫৭৬	৪৩৮৫	৯১.৯৭

পরিশিষ্ট-১১

২০২০-২০২১ অর্থ বছরের জেলাভিত্তিক অবসায়নে ন্যস্ত ও নিরীক্ষাকৃত সমবায় সমিতিসমূহের তথ্য

ক্রমিক নং	জেলার নাম	অবসায়ন যোগ্য সমিতির সংখ্যা	অবসায়নে ন্যস্ত সমিতির সংখ্যা	চলতি বৎসরে অবসায়ন সমাপ্ত সমিতির সংখ্যা	চলতি বৎসরে নিরীক্ষাযোগ্য সমিতির সংখ্যা	চলতি বৎসরে নিরীক্ষাকৃত সমিতির সংখ্যা	চলতি বৎসরে লভ্যাংশ বিতরণের পরিমাণ
১	২	৩	৪	৫	৬	৭	৮

কেন্দ্রীয় সমিতি :

১	রাজশাহী	০	০	০	২৩	২৩	০.০০
২	চাঁপাইনবাবগঞ্জ	১	১	০	১৩	১৩	০.০০
৩	নাটোর	০	০	০	১৭	১৭	০.০০
৪	নওগাঁ	১	১	০	২৬	২৬	০.০০
৫	পাবনা	০	০	০	২৫	২৫	০.০০
৬	সিরাজগঞ্জ	০	০	০	৩২	৩২	০.০০
৭	বগুড়া	০	০	০	১৮	১৮	০.৬৯
৮	জয়পুরহাট	০	০	০	১০	১০	০.০০
মোট :		২	২	০	১৬৪	১৬৪	০.৬৯

প্রাথমিক সমিতি :

১	রাজশাহী	৫	৫	১	২৩৬০	১৪০৭	৩৫.২৯
২	চাঁপাইনবাবগঞ্জ	৯১	১৫৬	০	২১৯০	১০৭৪	৭.৭৮
৩	নাটোর	০	০	০	৩৫৮৬	৯৫৬	৪১.৯৪
৪	নওগাঁ	৭০	৭০	৬০	৫৪৪৬	২৬৩০	১০০.০৯
৫	পাবনা	২	২	০	৪৬৭১	১৭০০	৮.৯৩
৬	সিরাজগঞ্জ	৩	০	০	৪৯০৪	২৪২৪	৭০.৪০
৭	বগুড়া	১৭	২	০	৪৬৯৭	২১৯০	১১৯.১১
৮	জয়পুরহাট	০	০	০	১৮৬৫	১৫৩৯	৫৬.৯৮
মোট :		১৮৮	২৩৫	৬১	২৯৭১৯	১৩৯২০	৪৪০.৫২

কেন্দ্রীয় সমিতি :

১	রংপুর	০	০	০	২১	২১	০.০০
২	নীলফামারী	০	০	০	১০	১০	০.০০
৩	লালমনিরহাট	০	০	০	৮	৮	০.০০
৪	কুড়িগ্রাম	০	০	০	১৪	১৪	২০.৮৫
৫	গাইবান্ধা	০	০	০	১২	১২	০.০০
৬	দিনাজপুর	০	০	০	২৫	২৫	১.৩৯
৭	ঠাকুরগাঁও	২	০	০	১২	১২	০.০০
৮	পঞ্চগড়	০	০	০	১২	১২	১.৯১
মোট :		২	০	০	১১৪	১১৪	২৪.১৫

প্রাথমিক সমিতি :

১	রংপুর	০	২	০	২৯৬৫	১০৫৮	১৫৪.৮৩
২	নীলফামারী	১	০	০	১২৬২	৭১২	৫.৬৬
৩	লালমনিরহাট	৬৪	৬৪	০	৭৬৬	৩১৯	৪৮.২০
৪	কুড়িগ্রাম	০	০	০	২৬৯৩	১৬৪১	৫১.৭২
৫	গাইবান্ধা	০	১	১	২৫৬৪	৮০৩	৪.০২
৬	দিনাজপুর	২৫৫	২৩১	২৪	৪১৮৬	২৪৮০	৯৯.৪২
৭	ঠাকুরগাঁও	১৬৫	১৮	২৩	৯৩০	৮২৯	১৭.৯৭
৮	পঞ্চগড়	২৬	২৬	০	১২৩৯	৩৩৯	২৫.৫০
মোট :		৫১১	৩৪২	৪৮	১৬৬০৫	৮১৮১	৪০৭.৩২



পরিশিষ্ট-১১

২০২০-২০২১ অর্থ বছরের জেলাভিত্তিক অবসায়নে ন্যস্ত ও নিরীক্ষাকৃত সমবায় সমিতিসমূহের তথ্য

ক্রমিক নং	জেলার নাম	অবসায়ন যোগ্য সমিতির সংখ্যা	অবসায়নে ন্যস্ত সমিতির সংখ্যা	চলতি বৎসরে অবসায়ন সমাপ্ত সমিতির সংখ্যা	চলতি বৎসরে নিরীক্ষাযোগ্য সমিতির সংখ্যা	চলতি বৎসরে নিরীক্ষাকৃত সমিতির সংখ্যা	চলতি বৎসরে লভ্যাংশ বিতরণের পরিমাণ
১	২	৩	৪	৫	৬	৭	৮
<b>কেন্দ্রীয় সমিতি :</b>							
১	খুলনা	২	২	০	১৪	১৪	৩.৩১
২	সাতক্ষীরা	০	০	০	১৪	১৪	০.০০
৩	বাগেরহাট	২	১	০	১৩	১৩	০.০০
৪	কুষ্টিয়া	২	২	০	২৪	২৪	০.০০
৫	মেহেরপুর	০	০	০	৭	৭	০.০০
৬	চুয়াডাঙ্গা	০	০	০	১২	১২	০.২০
৭	যশোহর	০	০	০	৩৫	৩৫	৮.৭২
৮	নড়াইল	০	০	০	৭	৭	০.০০
৯	মাগুরা	০	০	০	১২	১২	০.০০
১০	বিনাইদহ	০	০	০	১৭	১৭	০.০০
মোট		৬	৫	০	১৫৫	১৫৫	১২.২৩
<b>প্রাথমিক সমিতি :</b>							
১	খুলনা	২৪৭	২৪৭	০	১৬৬৭	১৫১৬	৫৩৮.০৬
২	সাতক্ষীরা	১০৪	১০৪	৮১	২০৬৯	১৮২৮	৭৭.৩৭
৩	বাগেরহাট	৪	৪	০	১১০৬	৫২৮	২০.৮০
৪	কুষ্টিয়া	১১৬	১১৬	০	২০১৮	৫৬৬	৬.৪৮
৫	মেহেরপুর	০	০	০	৪৭২	৩৯২	২৩.৩৩
৬	চুয়াডাঙ্গা	০	০	০	১০৫৮	১০১৪	৯.৫১
৭	যশোহর	৭০	৬৫	২৪	৪৭৭৩	২৯০৮	১১.৫১
৮	নড়াইল	২০	২০	০	১৫৫১	৩০২	৩.৮৭
৯	মাগুরা	০	০	০	১২৬০	২৫০	০.৬০
১০	বিনাইদহ	১	১	০	২০৮৩	১০৫৭	১৭.৪৯
মোট		৫৬২	৫৫৭	১০৫	১৮০৫৭	১০৩৬১	৭০৯.০২
<b>কেন্দ্রীয় সমিতি :</b>							
১	বরিশাল	০	০	০	২২	২২	০.০০
২	ঝালকাঠি	০	০	০	১০	১০	০.০০
৩	পিরোজপুর	০	০	০	১৪	১৪	০.০০
৪	ভোলা	০	০	০	১৫	১৫	০.০০
৫	পটুয়াখালী	১	০	০	২৩	২৩	০.০০
৬	বরগুনা	০	০	০	১১	১১	০.০০
মোট		১	০	০	৯৫	৯৫	০
<b>প্রাথমিক সমিতি :</b>							
১	বরিশাল	৪১১	৩৫৫	০	৩০৬৭	১৬৫৩	৪৮.৮৫
২	ঝালকাঠি	৪৮	৫৫	০	১১৮৪	৯৬৬	৮.১৩
৩	পিরোজপুর	০	০	০	২১৪৪	১০৬২	১.৬০
৪	ভোলা	১০২	১০২	০	২৮৭৭	১১১৬	৭.৫৬
৫	পটুয়াখালী	০	০	০	২৮০৮	১৩৬২	৮৮.৯৬
৬	বরগুনা	০	০	০	১৯৯২	১৯৯১	৭.২৫
মোট		৫৬১	৫১২	০	১৪০৭২	৮১৫০	১৬২.৩৫
সর্বমোট (কেন্দ্রীয়)		৪০	২৯	১	১১৫০	১১৩৮	৬১.৬০
সর্বমোট (প্রাথমিক)		৫৪০১	৪৩২০	৫১২	১৫৬১৩৭	৮২০৫৪	২৫৯০.৭০

পরিশিষ্ট-১২

২০২০-২০২১ অর্থ বছরের সমবায় সমিতিসমূহের প্রদত্ত অডিট ফি

(লক্ষ টাকায়)

ক্রঃ নং	জেলার নাম	ধার্যকৃত অডিট ফি			চলতি বৎসরে আদায়কৃত অডিট ফি			চলতি বৎসরে অডিট ফি মওকুফ			বৎসর শেষে অনাদায়ী অডিট ফি		
		চলতি	বকেয়া	মোট	চলতি	বকেয়া	মোট	চলতি	বকেয়া	মোট	চলতি	বকেয়া	মোট
১	২	৩	৪	৫	৬	৭	৮	৯	১০	১১	১২	১৩	১৪
ঢাকা বিভাগঃ উদ্যোগ-সমবায় অধিদপ্তর													
১	ঢাকা	৩৫.৪	১৮.৭৪	৫৪.১৪	৩৩.৯৩	৩.৯৫	৩৭.৮৮	০.	০.	০.০০	১.৪৭	১৪.৮০	১৬.২৭
২	নারায়নগঞ্জ	৩.৩৯	০.০৮	৩.৪৭	৩.০৫	০.	৩.০৫	০.	০.	০.০০	০.৩৪	০.০৮	০.৪২
৩	নরসিংদী	৩.০৮	০.২৭	৩.৩৫	২.৮৯	০.০৪	২.৯৩	০.	০.	০.০০	০.১৯	০.২৩	০.৪৩
৪	গাজীপুর	৬.৮	৪.২২	১১.০২	৬.৪৪	২.৭৮	৯.২২	০.	০.	০.০০	০.৩৬	১.৪৪	১.৮০
৫	মুন্সীগঞ্জ	১.০৯	০.০৩	১.১২	১.০৯	০.০৩	১.১২	০.	০.	০.০০	০.০০	০.০০	০.০০
৬	মানিকগঞ্জ	৪.৪২	০.৪৫	৪.৮৭	৪.৪২	০.	৪.৪২	০.	০.	০.০০	০.০০	০.৪৫	০.৪৫
৭	কিশোরগঞ্জ	৩.৪	০.	৩.৪০	৩.৪	০.	৩.৪০	০.	০.	০.০০	০.০০	০.০০	০.০০
৮	টাংগাইল	৫.৫৭	০.	৫.৫৭	৫.৫৩	০.	৫.৫৩	০.	০.	০.০০	০.০৪	০.০০	০.০৪
৯	ফরিদপুর	৪.৩৯	০.১৫	৪.৫৪	৪.২৪	০.০১	৪.২৫	০.	০.	০.০০	০.১৫	০.১৪	০.২৯
১০	মাদারীপুর	২.৯৭	১.০৭	৪.০৪	২.৯৭	০.০৩	৩.০১	০.	০.	০.০০	০.০০	১.০৪	১.০৪
১১	শরীয়তপুর	৩.২৯	০.	৩.২৯	৩.২৯	০.	৩.২৯	০.	০.	০.০০	০.০০	০.০০	০.০০
১২	রাজবাড়ী	০.৬৩	০.	০.৬৩	০.৬৩	০.	০.৬৩	০.	০.	০.০০	০.০০	০.০০	০.০০
১৩	গোপালগঞ্জ	৩.২৮	০.১৬	৩.৪৪	৩.১৮	০.	৩.১৮	০.	০.	০.০০	০.১০	০.১৬	০.২৬
মোট :		৭৭.৭১	২৫.১৭	১০২.৮৯	৭৫.০৬	৬.৮৪	৮১.৯০	০.০০	০.০০	০.০০	২.৬৫	১৮.৩৪	২০.৯৯
ঢাকা বিভাগঃ উদ্যোগ-বিআরডিবি													
১	ঢাকা	০.৫০	০.৮০	১.৩০	০.৪৩	০.২৫	০.৬৮	০.০০	০.১০	০.১০	০.০৮	০.৪৫	০.৫৩
২	নারায়নগঞ্জ	০.৩৬	০.০০	০.৩৬	০.৩৬	০.০০	০.৩৬	০.০০	০.০০	০.০০	০.০০	০.০০	০.০০
৩	নরসিংদী	০.২৩	০.৫১	০.৭৪	০.২৩	০.০০	০.২৩	০.০০	০.০০	০.০০	০.০০	০.৫১	০.৫১
৪	গাজীপুর	০.৫১	০.০০	০.৫১	০.৫১	০.০০	০.৫১	০.০০	০.০০	০.০০	০.০০	০.০০	০.০০
৫	মুন্সীগঞ্জ	০.৯৪	০.০০	০.৯৪	০.৯৪	০.০০	০.৯৪	০.০০	০.০০	০.০০	০.০০	০.০০	০.০০
৬	মানিকগঞ্জ	০.৬৫	০.০০	০.৬৫	০.৬৫	০.০০	০.৬৫	০.০০	০.০০	০.০০	০.০০	০.০০	০.০০
৭	কিশোরগঞ্জ	০.৬৮	০.২৭	০.৯৫	০.৬৮	০.০০	০.৬৮	০.০০	০.০০	০.০০	০.০০	০.২৭	০.২৭
৮	টাংগাইল	১.১২	০.৩০	১.৪২	১.১২	০.০০	১.১২	০.০০	০.০০	০.০০	০.০০	০.৩০	০.৩০
৯	ফরিদপুর	০.৫১	০.০০	০.৫১	০.৫১	০.০০	০.৫১	০.০০	০.০০	০.০০	০.০০	০.০০	০.০০
১০	মাদারীপুর	০.০৫	০.০০	০.০৫	০.০৫	০.০০	০.০৫	০.০০	০.০০	০.০০	০.০০	০.০০	০.০০
১১	শরীয়তপুর	০.১৬	০.০০	০.১৬	০.১৬	০.০০	০.১৬	০.০০	০.০০	০.০০	০.০০	০.০০	০.০০
১২	রাজবাড়ী	০.৪০	০.০০	০.৪০	০.৪০	০.০০	০.৪০	০.০০	০.০০	০.০০	০.০০	০.০০	০.০০
১৩	গোপালগঞ্জ	০.১৩	০.০০	০.১৩	০.১৩	০.০০	০.১৩	০.০০	০.০০	০.০০	০.০০	০.০০	০.০০
মোট :		৬.২৫	১.৮৮	৮.১২	৬.১৭	০.২৫	৬.৪২	০.০০	০.১০	০.১০	০.০৮	১.৫৩	১.৬০
সর্বমোট-ঢাকা বিভাগ		৮৩.৯৬	২৭.০৫	১১১.০১	৮১.২৩	৭.০৯	৮৮.৩২	০.০০	০.১০	০.১০	২.৭৩	১৯.৮৬	২২.৫৯
ময়মনসিংহ বিভাগঃ উদ্যোগ-সমবায় অধিদপ্তর													
১	ময়মনসিংহ	৫.৬৪	০.৫৬	৬.১৯	৫.৬৪	০.১৮	৫.৮১	০.০০	০.৩৮	০.৩৮	০.০০	০.০০	০.০০
২	নেত্রকোনা	২.৫৪	০.৫২	৩.০৬	২.৫৪	০.৫২	৩.০৬	০.০০	০.০০	০.০০	০.০০	০.০০	০.০০
৩	জামালপুর	১.৬৩	০.০০	১.৬৩	১.৬৩	০.০০	১.৬৩	০.০০	০.০০	০.০০	০.০০	০.০০	০.০০
৪	শেরপুর	১.৩৩	০.০০	১.৩৩	১.৩৩	০.০০	১.৩৩	০.০০	০.০০	০.০০	০.০০	০.০০	০.০০
মোট		১১.১৩	১.০৮	১২.২১	১১.১৩	০.৭০	১১.৮৩	০.০০	০.৩৮	০.৩৮	০.০০	০.০০	০.০০
ময়মনসিংহ বিভাগঃ উদ্যোগ-বিআরডিবি													
১	ময়মনসিংহ	০.২১	০.১২	০.৩২	০.২১	০.১২	০.৩২	০.০০	০.০০	০.০০	০.০০	০.০০	০.০০
২	নেত্রকোনা	০.০৮	০.১৫	০.২২	০.০৮	০.১৫	০.২২	০.০০	০.০০	০.০০	০.০০	০.০০	০.০০
৩	জামালপুর	০.০২	০.০০	০.০২	০.০২	০.০০	০.০২	০.০০	০.০০	০.০০	০.০০	০.০০	০.০০
৪	শেরপুর	০.০২	০.০০	০.০২	০.০২	০.০০	০.০২	০.০০	০.০০	০.০০	০.০০	০.০০	০.০০
মোট		০.৩২	০.২৬	০.৫৯	০.৩২	০.২৬	০.৫৯	০.০০	০.০০	০.০০	০.০০	০.০০	০.০০
সর্বমোট-ময়মনসিংহ বিভাগ		১১.৪৫	১.৩৪	১২.৭৯	১১.৪৫	০.৯৬	১২.৪১	০.০০	০.৩৮	০.৩৮	০.০০	০.০০	০.০০

পরিশিষ্ট-১২

২০২০-২০২১ অর্থ বছরের সমবায় সমিতিসমূহের প্রদত্ত অডিট ফি

(লক্ষ টাকায়)

ক্রঃ নং	জেলার নাম	ধার্যকৃত অডিট ফি			চলতি বৎসরে আদায়কৃত অডিট ফি			চলতি বৎসরে অডিট ফি মওকুফ			বৎসর শেষে অনাদায়ী অডিট ফি		
		চলতি	বকেয়া	মোট	চলতি	বকেয়া	মোট	চলতি	বকেয়া	মোট	চলতি	বকেয়া	মোট
১	২	৩	৪	৫	৬	৭	৮	৯	১০	১১	১২	১৩	১৪
<b>চট্টগ্রাম বিভাগঃ উদ্যোগ-সমবায় অধিদপ্তর</b>													
১	চট্টগ্রাম	১৯.৩৮	৩.৮২	২৩.১৯	১৮.৬৬	১.২২	১৯.৮৭	০.০০	০.০০	০.০০	০.৭২	২.৬০	৩.৩২
২	কক্সবাজার	২.৪৩	১.৮৮	৪.৩২	১.৮২	০.২২	২.০৪	০.০০	০.০০	০.০০	০.৬১	১.৬৭	২.২৮
৩	রাঙ্গামাটি	১.৩৬	০.০৮	১.৪৪	১.২৯	০.০৩	১.৩১	০.০০	০.০০	০.০০	০.০৮	০.০৫	০.১৩
৪	বান্দরবান	০.৮২	০.০০	০.৮২	০.৮২	০.০০	০.৮২	০.০০	০.০০	০.০০	০.০০	০.০০	০.০০
৫	খাগড়াছড়ি	১.০৩	০.০০	১.০৩	১.০৩	০.০০	১.০৩	০.০০	০.০০	০.০০	০.০০	০.০০	০.০০
১০	ফেনী	২.৩৬	০.০০	২.৩৬	২.৩৬	০.০০	২.৩৬	০.০০	০.০০	০.০০	০.০০	০.০০	০.০০
১১	লক্ষ্মীপুর	১.৪৮	০.০০	১.৪৮	১.৪৮	০.০০	১.৪৮	০.০০	০.০০	০.০০	০.০০	০.০০	০.০০
১২	নোয়াখালী	৩.৫৩	০.০০	৩.৫৩	৩.৫৩	০.০০	৩.৫৩	০.০০	০.০০	০.০০	০.০০	০.০০	০.০০
১৩	কুমিল্লা	৬.০৭	০.০০	৬.০৭	৬.০৭	০.০০	৬.০৭	০.০০	০.০০	০.০০	০.০০	০.০০	০.০০
১৪	চাঁদপুর	৫.৬৯	০.৯৫	৬.৬৪	৫.৬৪	০.০০	৫.৬৪	০.০০	০.০০	০.০০	০.০৫	০.৯৫	১.০০
১৫	ব্রাহ্মনবাড়ীয়া	৪.৬২	০.০০	৪.৬২	৪.৫২	০.০০	৪.৫২	০.০০	০.০০	০.০০	০.১০	০.০০	০.১০
<b>মোট :</b>		<b>৪৮.৭৫</b>	<b>৬.৭৩</b>	<b>৫৫.৪৮</b>	<b>৪৭.২০</b>	<b>১.৪৬</b>	<b>৪৮.৬৬</b>	<b>০.০০</b>	<b>০.০০</b>	<b>০.০০</b>	<b>১.৫৫</b>	<b>৫.২৭</b>	<b>৬.৮২</b>
<b>চট্টগ্রাম বিভাগঃ উদ্যোগ-বিআরডিবি</b>													
১	চট্টগ্রাম	১.৪১	০.৩৬	১.৭৭	১.৪১	০.১৬	১.৫৬	০.০০	০.০০	০.০০	০.০০	০.২০	০.২০
২	কক্সবাজার	০.৩৬	০.০০	০.৩৬	০.২৬	০.০০	০.২৬	০.০০	০.০০	০.০০	০.১০	০.০০	০.১০
৩	রাঙ্গামাটি	০.১৮	০.০০	০.১৮	০.১৮	০.০০	০.১৮	০.০০	০.০০	০.০০	০.০০	০.০০	০.০০
৪	বান্দরবান	০.১১	০.০০	০.১১	০.১১	০.০০	০.১১	০.০০	০.০০	০.০০	০.০০	০.০০	০.০০
৫	খাগড়াছড়ি	০.১২	০.০০	০.১২	০.১২	০.০০	০.১২	০.০০	০.০০	০.০০	০.০০	০.০০	০.০০
৬	ফেনী	১.২৪	০.০০	১.২৪	১.২৪	০.০০	১.২৪	০.০০	০.০০	০.০০	০.০০	০.০০	০.০০
৭	লক্ষ্মীপুর	০.৬১	০.০০	০.৬১	০.৬১	০.০০	০.৬১	০.০০	০.০০	০.০০	০.০০	০.০০	০.০০
৮	নোয়াখালী	০.৮৩	০.০০	০.৮৩	০.৬৩	০.০০	০.৬৩	০.০০	০.০০	০.০৭	০.২০	০.০০	০.২০
৯	কুমিল্লা	১.০৩	০.০০	১.০৩	১.০৩	০.০০	১.০৩	০.০০	০.০০	০.০০	০.০০	০.০০	০.০০
১০	চাঁদপুর	০.৬৫	০.৩০	০.৯৫	০.৬৫	০.০০	০.৬৫	০.০০	০.০০	০.০০	০.০০	০.৩০	০.৩০
১১	ব্রাহ্মনবাড়ীয়া	১.০০	০.০০	১.০০	০.৯৬	০.০০	০.৯৬	০.০০	০.০০	০.০০	০.০৩	০.০০	০.০৩
<b>মোট :</b>		<b>৭.৫৩</b>	<b>০.৬৬</b>	<b>৮.১৯</b>	<b>৭.২০</b>	<b>০.১৬</b>	<b>৭.৩৬</b>	<b>০.০০</b>	<b>০.০০</b>	<b>০.০৭</b>	<b>০.৩৩</b>	<b>০.৫০</b>	<b>০.৮৪</b>
<b>সর্বমোট-চট্টগ্রাম বিভাগ</b>		<b>৫৬.২৮</b>	<b>৭.৩৯</b>	<b>৬৩.৬৭</b>	<b>৫৪.৪০</b>	<b>১.৬২</b>	<b>৫৬.০২</b>	<b>০.০০</b>	<b>০.০০</b>	<b>০.০৭</b>	<b>১.৮৮</b>	<b>৫.৭৭</b>	<b>৭.৬৬</b>
<b>সিলেট বিভাগঃ উদ্যোগ-সমবায় অধিদপ্তর</b>													
১	সিলেট	৩.৫৭	০.২২	৩.৭৯	৩.৪৬	০.০১	৩.৪৭	০.০০	০.০০	০.০০	০.১১	০.২১	০.৩২
২	হবিগঞ্জ	২.৪৭	০.০০	২.৪৭	২.৪৭	০.০০	২.৪৭	০.০০	০.০০	০.০০	০.০০	০.০০	০.০০
৩	মৌলভীবাজার	৩.৫৩	০.০০	৩.৫৩	৩.৫৩	০.০০	৩.৫৩	০.০০	০.০০	০.০০	০.০০	০.০০	০.০০
৪	সুনামগঞ্জ	৫.৪৩	০.০০	৫.৪৩	৫.৪৩	০.০০	৫.৪৩	০.০০	০.০০	০.০০	০.০০	০.০০	০.০০
<b>মোট :</b>		<b>১৫.০০</b>	<b>০.২২</b>	<b>১৫.২২</b>	<b>১৪.৮৯</b>	<b>০.০১</b>	<b>১৪.৯০</b>	<b>০.০০</b>	<b>০.০০</b>	<b>০.০০</b>	<b>০.১১</b>	<b>০.২১</b>	<b>০.৩২</b>
<b>সিলেট বিভাগঃ উদ্যোগ-বিআরডিবি</b>													
৬	সিলেট	০.০৮	০.১৫	০.২৩	০.০২	০.০০	০.০২	০.০০	০.০০	০.০০	০.০৬	০.১৫	০.২১
৭	হবিগঞ্জ	০.৬৫	০.০০	০.৬৫	০.৬৫	০.০০	০.৬৫	০.০০	০.০০	০.০০	০.০০	০.০০	০.০০
৮	মৌলভীবাজার	০.৩৫	০.০০	০.৩৫	০.৩৫	০.০০	০.৩৫	০.০০	০.০০	০.০০	০.০০	০.০০	০.০০
৯	সুনামগঞ্জ	০.২৫	০.০০	০.২৫	০.২৫	০.০০	০.২৫	০.০০	০.০০	০.০০	০.০০	০.০০	০.০০
<b>মোট :</b>		<b>১.৩৩</b>	<b>০.১৫</b>	<b>১.৪৮</b>	<b>১.২৭</b>	<b>০.০০</b>	<b>১.২৭</b>	<b>০.০০</b>	<b>০.০০</b>	<b>০.০০</b>	<b>০.০৬</b>	<b>০.১৫</b>	<b>০.২১</b>
<b>সর্বমোট-সিলেট বিভাগ</b>		<b>১৬.৩৩</b>	<b>০.৩৭</b>	<b>১৬.৭০</b>	<b>১৬.১৬</b>	<b>০.০১</b>	<b>১৬.১৭</b>	<b>০.০০</b>	<b>০.০০</b>	<b>০.০০</b>	<b>০.১৭</b>	<b>০.৩৬</b>	<b>০.৫৩</b>

পরিশিষ্ট-১২

২০২০-২০২১ অর্থ বছরের সমবায় সমিতিসমূহের প্রদত্ত অডিট ফি

(লক্ষ টাকায়)

ক্রঃ নং	জেলায় নাম	ধার্যকৃত অডিট ফি			চলতি বৎসরে আদায়কৃত অডিট ফি			চলতি বৎসরে অডিট ফি মওকুফ			বৎসর শেষে অনাদায়ী অডিট ফি		
		চলতি	বকেয়া	মোট	চলতি	বকেয়া	মোট	চলতি	বকেয়া	মোট	চলতি	বকেয়া	মোট
১	২	৩	৪	৫	৬	৭	৮	৯	১০	১১	১২	১৩	১৪
<b>রাজশাহী বিভাগঃ উদ্যোগ-সমবায় অধিদপ্তর</b>													
১	রাজশাহী	৬.২৬	০.০০	৬.২৬	৬.১০	০.০০	৬.১০	০.১৫	০.০০	০.১৫	০.০০	০.০০	০.০০
২	চাপাইনবাবগঞ্জ	২.৭৯	০.০৭	২.৮৬	২.৭৭	০.০০	২.৭৭	০.০০	০.০০	০.০০	০.০২	০.০৭	০.০৯
৩	নাটোর	৩.৮৪	০.০০	৩.৮৪	৩.৮৩	০.০০	৩.৮৩	০.০০	০.০০	০.০০	০.০১	০.০০	০.০১
৪	নওগাঁ	১০.৫৫	০.২৫	১০.৮০	১০.৪১	০.০০	১০.৪১	০.১৪	০.০০	০.১৪	০.০০	০.২৫	০.২৫
৫	পাবনা	৭.৩৯	০.০০	৭.৩৯	৭.৩৯	০.০০	৭.৩৯	০.০০	০.০০	০.০০	০.০০	০.০০	০.০০
৬	সিরাজগঞ্জ	৭.৬৫	০.০০	৭.৬৫	৭.৩৯	০.০০	৭.৩৯	০.০০	০.০০	০.০০	০.২৬	০.০০	০.২৬
৭	বগুড়া	৯.৮৬	০.০০	৯.৮৬	৯.৮৬	০.০০	৯.৮৬	০.০০	০.০০	০.০০	০.০০	০.০০	০.০০
৮	জয়পুরহাট	৪.২০	০.০৪	৪.২৪	৪.২০	০.০০	৪.২০	০.০০	০.০০	০.০০	০.০০	০.০৪	০.০৪
<b>মোট :</b>		<b>৫২.৫৩</b>	<b>০.৩৬</b>	<b>৫২.৮৯</b>	<b>৫১.৯৫</b>	<b>০.০০</b>	<b>৫১.৯৫</b>	<b>০.২৯</b>	<b>০.০০</b>	<b>০.২৯</b>	<b>০.২৯</b>	<b>০.৩৬</b>	<b>০.৬৫</b>
<b>রাজশাহী বিভাগঃ উদ্যোগ-বিআরডিবি</b>													
১	রাজশাহী	০.৭০	০.০৬	০.৭৬	০.৭০	০.০০	০.৭০	০.০০	০.০০	০.০০	০.০০	০.০৬	০.০৬
২	নবাবগঞ্জ	০.৫২	০.০০	০.৫২	০.৫২	০.০০	০.৫২	০.০০	০.০০	০.০০	০.০০	০.০০	০.০০
৩	নাটোর	০.৩৫	০.৩১	০.৬৬	০.৩৫	০.০৫	০.৪০	০.০০	০.০০	০.০০	০.০০	০.২৬	০.২৬
৪	নওগাঁ	০.৯৭	০.০২	০.৯৯	০.৯৭	০.০২	০.৯৯	০.০০	০.০০	০.০০	০.০০	০.০০	০.০০
৫	পাবনা	০.৩৬	০.০০	০.৩৬	০.৩৬	০.০০	০.৩৬	০.০০	০.০০	০.০০	০.০০	০.০০	০.০০
৬	সিরাজগঞ্জ	১.১৫	০.৯৬	২.১২	১.০৮	০.০০	১.০৮	০.০০	০.০০	০.০০	০.০৭	০.৯৬	১.০৪
৭	বগুড়া	১.১১	০.০০	১.১১	১.১১	০.০০	১.১১	০.০০	০.০০	০.০০	০.০০	০.০০	০.০০
৮	জয়পুরহাট	০.৩০	০.০০	০.৩০	০.৩০	০.০০	০.৩০	০.০০	০.০০	০.০০	০.৩০	০.০০	০.৩০
<b>মোট :</b>		<b>৫.৪৬</b>	<b>১.৩৫</b>	<b>৬.৮১</b>	<b>৫.০৯</b>	<b>০.০৭</b>	<b>৫.১৬</b>	<b>০.০০</b>	<b>০.০০</b>	<b>০.০০</b>	<b>০.৩৭</b>	<b>১.২৮</b>	<b>১.৬৬</b>
<b>সর্বমোট-রাজশাহী বিভাগ</b>		<b>৫৭.৯৯</b>	<b>১.৭১</b>	<b>৫৯.৭০</b>	<b>৫৭.০৩</b>	<b>০.০৭</b>	<b>৫৭.১০</b>	<b>০.২৯</b>	<b>০.০০</b>	<b>০.২৯</b>	<b>০.৬৬</b>	<b>১.৬৪</b>	<b>২.৩০</b>
<b>রংপুর বিভাগঃ উদ্যোগ-সমবায় অধিদপ্তর</b>													
১	রংপুর	৩.৭৪	০.০০	৩.৭৪	৩.৭৪	০.০০	৩.৭৪	০.০০	০.০০	০.০০	০.০০	০.০০	০.০০
২	গাইবান্দা	০.৭২	০.০০	০.৭২	০.৭২	০.০০	০.৭২	০.০০	০.০০	০.০০	০.০০	০.০০	০.০০
৩	কুড়িগ্রাম	৪.৮১	০.১৫	৪.৯৬	৪.৮১	০.০৬	৪.৮৬	০.০০	০.০৯	০.০৯	০.০০	০.০০	০.০০
৪	লালমনিরহাট	১.৫৮	০.০০	১.৫৮	১.৫৮	০.০০	১.৫৮	০.০০	০.০০	০.০০	০.০০	০.০০	০.০০
৫	নীলফামারী	১.৭৩	০.০০	১.৭৩	১.৭৩	০.০০	১.৭৩	০.০০	০.০০	০.০০	০.০০	০.০০	০.০০
৬	দিনাজপুর	৭.১২	০.০০	৭.১২	৭.০৩	০.০০	৭.০৩	০.০৯	০.০০	০.০৯	০.০০	০.০০	০.০০
৭	ঠাকুরগাঁও	৩.৪৬	০.০০	৩.৪৬	৩.৪৬	০.০০	৩.৪৬	০.০০	০.০০	০.০০	০.০০	০.০০	০.০০
৮	পঞ্চগড়	১.৩৭	০.০০	১.৩৭	১.৩৭	০.০০	১.৩৭	০.০০	০.০০	০.০০	০.০০	০.০০	০.০০
<b>মোট :</b>		<b>২৪.৫৩</b>	<b>০.১৫</b>	<b>২৪.৬৮</b>	<b>২৪.৪৪</b>	<b>০.০৬</b>	<b>২৪.৪৯</b>	<b>০.০৯</b>	<b>০.০৯</b>	<b>০.১৮</b>	<b>০.০০</b>	<b>০.০০</b>	<b>০.০০</b>
<b>রংপুর বিভাগঃ উদ্যোগ-বিআরডিবি</b>													
১	রংপুর	০.৬১	০.০০	০.৬১	০.৬১	০.০০	০.৬১	০.০০	০.০০	০.০০	০.০০	০.০০	০.০০
২	গাইবান্দা	০.০৫	০.০০	০.০৫	০.০৫	০.০০	০.০৫	০.০০	০.০০	০.০০	০.০০	০.০০	০.০০
৩	কুড়িগ্রাম	০.২৭	০.৫৩	০.৮০	০.২৭	০.১২	০.৩৯	০.০০	০.৪১	০.৪১	০.০০	০.০০	০.০০
৪	লালমনিরহাট	০.১০	০.০০	০.১০	০.১০	০.০০	০.১০	০.০০	০.০০	০.০০	০.০০	০.০০	০.০০
৫	নীলফামারী	০.৩৫	০.০০	০.৩৫	০.১৫	০.০০	০.১৫	০.২০	০.০০	০.২০	০.০০	০.০০	০.০০
৬	দিনাজপুর	০.৭০	০.০০	০.৭০	০.৭০	০.০০	০.৭০	০.০০	০.০০	০.০০	০.০০	০.০০	০.০০
৭	ঠাকুরগাঁও	০.০৩	০.০০	০.০৩	০.০৩	০.০০	০.০৩	০.০০	০.০০	০.০০	০.০০	০.০০	০.০০
৮	পঞ্চগড়	০.২৬	০.০০	০.২৬	০.২৬	০.০০	০.২৬	০.০০	০.০০	০.০০	০.০০	০.০০	০.০০
<b>মোট :</b>		<b>২.৩৬</b>	<b>০.৫৩</b>	<b>২.৮৯</b>	<b>২.১৬</b>	<b>০.১২</b>	<b>২.২৮</b>	<b>০.২০</b>	<b>০.৪১</b>	<b>০.৬১</b>	<b>০.০০</b>	<b>০.০০</b>	<b>০.০০</b>
<b>সর্বমোট-রংপুর বিভাগ</b>		<b>২৬.৮৯</b>	<b>০.৬৮</b>	<b>২৭.৫৭</b>	<b>২৬.৬০</b>	<b>০.১৮</b>	<b>২৬.৭৮</b>	<b>০.২৯</b>	<b>০.৫০</b>	<b>০.৭৯</b>	<b>০.০০</b>	<b>০.০০</b>	<b>০.০০</b>

পরিশিষ্ট-১২

২০২০-২০২১ অর্থ বছরের সমবায় সমিতিসমূহের প্রদত্ত অডিট ফি

(লক্ষ টাকায়)

ক্রঃ নং	জেলার নাম	ধার্যকৃত অডিট ফি			চলতি বৎসরে আদায়কৃত অডিট ফি			চলতি বৎসরে অডিট ফি মওকুফ			বৎসর শেষে অনাদায়ী অডিট ফি		
		চলতি	বকেয়া	মোট	চলতি	বকেয়া	মোট	চলতি	বকেয়া	মোট	চলতি	বকেয়া	মোট
১	২	৩	৪	৫	৬	৭	৮	৯	১০	১১	১২	১৩	১৪
<b>খুলনা বিভাগঃ উদ্যোগ-সমবায় অধিদপ্তর</b>													
১	খুলনা	২৬.৮৬	০.৩৪	২৭.১৯	২৬.৩৩	০.০৬	২৬.৩৯	০.২৫	০.২৭	০.৫২	০.২৮	০.০০	০.২৮
২	বাগেরহাট	৬.৮২	০.০০	৬.৮২	৬.৬৪	০.০০	৬.৬৪	০.০০	০.০০	০.০০	০.১৮	০.০০	০.১৮
৩	সাতক্ষীরা	১৫.৩৮	০.০০	১৫.৩৮	১৫.২৫	০.০০	১৫.২৫	০.০০	০.০০	০.০০	০.১৩	০.০০	০.১৩
৪	যশোর	১১.৭৩	০.২৭	১২.০০	১১.২২	০.০০	১১.২২	০.০০	০.০০	০.০০	০.৫১	০.২৭	০.৭৯
৫	নড়াইল	১.১৮	০.০০	১.১৮	১.১৮	০.০০	১.১৮	০.০০	০.০০	০.০০	০.০০	০.০০	০.০০
৬	ঝিনাইদহ	৩.৮০	০.০০	৩.৮০	৩.৮০	০.০০	৩.৮০	০.০০	০.০০	০.০০	০.০০	০.০০	০.০০
৭	কুষ্টিয়া	৯.৩৯	০.০০	৯.৩৯	৯.৩৭	০.০০	৯.৩৭	০.০২	০.০০	০.০২	০.০০	০.০০	০.০০
৮	মাগুরা	১.১৭	০.০০	১.১৭	১.১৭	০.০০	১.১৭	০.০০	০.০০	০.০০	০.০০	০.০০	০.০০
৯	চুয়াডাঙ্গা	২.৭৪	০.০০	২.৭৪	২.৭৪	০.০০	২.৭৪	০.০০	০.০০	০.০০	০.০০	০.০০	০.০০
১০	মেহেরপুর	২.০২	০.০০	২.০২	২.০২	০.০০	২.০২	০.০০	০.০০	০.০০	০.০০	০.০০	০.০০
মোটঃ		৮১.০৭	০.৬১	৮১.৬৮	৭৯.৭০	০.০৬	৭৯.৭৬	০.২৭	০.২৭	০.৫৫	১.১০	০.২৭	১.৩৭
<b>খুলনা বিভাগঃ উদ্যোগ-বিআরডিবি</b>													
১	খুলনা	১.৬৯	০.০০	১.৬৯	১.৬৯	০.০০	১.৬৯	০.০০	০.০০	০.০০	০.০০	০.০০	০.০০
২	বাগেরহাট	১.০৩	০.০০	১.০৩	০.৭৩	০.০০	০.৭৩	০.০০	০.০০	০.০০	০.৩০	০.০০	০.৩০
৩	সাতক্ষীরা	২.১০	০.০০	২.১০	২.১০	০.০০	২.১০	০.০০	০.০০	০.০০	০.০০	০.০০	০.০০
৪	যশোর	২.০২	০.০০	২.০২	২.০২	০.০০	২.০২	০.০০	০.০০	০.০০	০.০০	০.০০	০.০০
৫	নড়াইল	০.৭৬	০.০০	০.৭৬	০.৭৬	০.০০	০.৭৬	০.০০	০.০০	০.০০	০.০০	০.০০	০.০০
৬	ঝিনাইদহ	০.০৮	০.০০	০.০৮	০.০৮	০.০০	০.০৮	০.০০	০.০০	০.০০	০.০০	০.০০	০.০০
৭	কুষ্টিয়া	০.৬০	০.০০	০.৬০	০.৬০	০.০০	০.৬০	০.০০	০.০০	০.০০	০.০০	০.০০	০.০০
৮	মাগুরা	০.৩৯	০.০০	০.৩৯	০.৩৯	০.০০	০.৩৯	০.০০	০.০০	০.০০	০.০০	০.০০	০.০০
৯	চুয়াডাঙ্গা	০.৯৩	০.০০	০.৯৩	০.৯৩	০.০০	০.৯৩	০.০০	০.০০	০.০০	০.০০	০.০০	০.০০
১০	মেহেরপুর	০.৪২	০.৩০	০.৭২	০.৪২	০.০০	০.৪২	০.০০	০.১০	০.১০	০.০০	০.২০	০.২০
মোটঃ		১০.০৩	০.৩০	১০.৩৩	৯.৭৩	০.০০	৯.৭৩	০.০০	০.১০	০.১০	০.৩০	০.২০	০.৫০
সর্বমোট-খুলনা বিভাগ		৯১.১০	০.৯১	৯২.০১	৮৯.৪৩	০.০৬	৮৯.৪৯	০.২৭	০.৩৭	০.৬৫	১.৪০	০.৪৭	১.৮৭
<b>বরিশাল বিভাগঃ উদ্যোগ-সমবায় অধিদপ্তর</b>													
১	বরিশাল	৫.৯৩	০.৬৩	৬.৫৬	৫.৯৩	০.৬৩	৬.৫৬	০.০০	০.০০	০.০০	০.০০	০.০০	০.০০
২	পটুয়াখালী	৩.০৬	০.১২	৩.১৮	৩.০৬	০.১১	৩.১৬	০.০০	০.০২	০.০০	০.০০	০.০০	০.০০
৩	পিরোজপুর	৬.০৩	০.০০	৬.০৩	৬.০৩	০.০০	৬.০৩	০.০০	০.০০	০.০০	০.০০	০.০০	০.০০
৪	ভোলা	৩.৫৪	০.১০	৩.৬৪	৩.৫৪	০.১০	৩.৬৪	০.০০	০.০০	০.০০	০.০০	০.০০	০.০০
৫	বরগুনা	২.৮৭	০.৭৪	৩.৬১	২.৭১	০.৭৩	৩.৪৪	০.০০	০.০০	০.০০	০.১৬	০.০১	০.১৭
৬	বালকাঠী	১.৯৩	০.০০	১.৯৩	১.৯৩	০.০০	১.৯৩	০.০০	০.০০	০.০০	০.০০	০.০০	০.০০
মোটঃ		২৩.৩৬	১.৬০	২৪.৯৬	২৩.২০	১.৫৭	২৪.৭৭	০.০০	০.০২	০.০২	০.১৬	০.০১	০.১৭
<b>বরিশাল বিভাগঃ উদ্যোগ-বিআরডিবি</b>													
১	বরিশাল	০.৫৮	০.২৬	০.৮৪	০.৪৩	০.০৭	০.৪৯	০.০০	০.০০	০.০০	০.১৬	০.১৯	০.৩৫
২	পটুয়াখালী	০.২২	০.২০	০.৪২	০.২২	০.২০	০.৪২	০.০০	০.০০	০.০০	০.০০	০.০০	০.০০
৩	পিরোজপুর	০.৪২	০.২২	০.৬৪	০.৪২	০.২২	০.৬৪	০.০০	০.০০	০.০০	০.০০	০.০০	০.০০
৪	ভোলা	০.২৫	০.০০	০.২৫	০.২৫	০.০০	০.২৫	০.০০	০.০০	০.০০	০.০০	০.০০	০.০০
৫	বরগুনা	০.০৮	০.১৪	০.২২	০.০৮	০.১৪	০.২২	০.০০	০.০০	০.০০	০.০০	০.০০	০.০০
৬	বালকাঠী	০.২৯	০.০০	০.২৯	০.২৯	০.০০	০.২৯	০.০০	০.০০	০.০০	০.০০	০.০০	০.০০
মোটঃ		১.৮৪	০.৮১	২.৬৫	১.৬৮	০.৬২	২.৩১	০.০০	০.০০	০.০০	০.১৬	০.১৯	০.৩৫
সর্বমোট-বরিশাল বিভাগ		২৫.২০	২.৪১	২৭.৬১	২৪.৮৮	২.১৯	২৭.০৭	০.০০	০.০২	০.০২	০.৩২	০.২০	০.৫২
সর্বমোট সাধারণ		৩৩৪.০৮	৩৫.৯২	৩৬৯.৯৯	৩২৭.৫৬	১০.৬৯	৩৩৮.২৬	০.৬৫	০.৭৭	১.৪২	৫.৮৬	২৪.৪৬	৩০.৩২
সর্বমোট বি আর ডি বি		৩৫.১৩	৫.৯৪	৪১.০৭	৩৩.৬২	১.৪৮	৩৫.১০	০.২০	০.৬১	০.৮৮	১.৩০	৩.৮৬	৫.১৬
সর্বমোট (সাধারণ+বিআরডিবি)		৩৬৯.২০	৪১.৮৬	৪১১.০৬	৩৬১.১৯	১২.১৭	৩৭৩.৩৬	০.৮৫	১.৩৭	২.৩০	৭.১৬	২৮.৩১	৩৫.৪৭
জাতীয় ও দেশব্যাপী সমিতি		৪২.২৫	৭.৬৮	৫০.৯৩	৩২.০০	১.৮১	৩৩.৮১	০.০০	০.০০	০.০০	১.০৫	৫.৮৭	৬.৯২
সর্বমোট		৩৭৩.৪৫	৪৯.৫৪	৪২২.৯৯	৩৬৩.১৯	১৩.৯৮	৩৭৮.১৭	০.৮৫	১.৩৭	২.৩০	৮.২১	৩৪.১৯	৪২.৪০

পরিশিষ্ট-১৩

২০২০-২০২১ অর্থ বছরের জাতীয় সমিতিসমূহের অডিট ফি

(লক্ষ টাকায়)

ক্রঃ নং	সমিতির শ্রেণী	ধার্যকৃত অডিট ফি			চলতি বৎসরে আদায়কৃত অডিট ফিস			চলতি বৎসরে অডিট ফিস মওকুফের পরিমাণ			বৎসর শেষে অনাদায়ী অডিট ফিসের পরিমাণ		
		চলতি	বকেয়া	মোট	চলতি	বকেয়া	মোট	চলতি	বকেয়া	মোট	চলতি	বকেয়া	মোট
১	২	৩	৪	৫	৬	৭	৮	৯	১০	১১	১২	১৩	১৪

জাতীয় সমবায় সমিতি :

১	বাংলাদেশ সমবায় ব্যাংক লিঃ	১.০০	০.০০	১.০০	১.০০	০.০০	১.০০	০.০০	০.০০	০.০০	০.০০	০.০০	০.০০
২	বাংলাদেশ জাতীয় মৎস্যজীবী সংঃ লিঃ	০.০০	০.০০	০.০০	০.০০	০.০০	০.০০	০.০০	০.০০	০.০০	০.০০	০.০০	০.০০
৩	বাংলাদেশ জাতীয় সমবায় শিল্প সমিতি লিঃ	০.৩০	১.৮৭	২.১৭	০.৩০	০.৬০	০.৯০	০.০০	০.০০	০.০০	০.০০	১.২৭	১.২৭
৪	বাংলাদেশ সমবায় মার্কেটিং সোসাইটি লিঃ	০.০০	০.৫০	০.৫০	০.০০	০.৫০	০.৫০	০.০০	০.০০	০.০০	০.০০	০.০০	০.০০
৫	কুমিল্লা ইন্ডাস্ট্রিয়াল কো-অপাঃ সোঃ লিঃ	০.১৭	০.০০	০.১৭	০.০০	০.০০	০.০০	০.০০	০.০০	০.০০	০.১৭	০.০০	০.১৭
৬	বাংলাদেশ জাতীয় মহিলা সংঃ সমিতি লিঃ	০.০০	০.০০	০.০০	০.০০	০.০০	০.০০	০.০০	০.০০	০.০০	০.০০	০.০০	০.০০
৭	জাতীয় আখচাষী সমবায় ফেডারেশন লিঃ	০.০০	০.০০	০.০০	০.০০	০.০০	০.০০	০.০০	০.০০	০.০০	০.০০	০.০০	০.০০
৮	বাংলাদেশ গণপরিবহন চালক সংঃ লিঃ	০.০০	০.০০	০.০০	০.০০	০.০০	০.০০	০.০০	০.০০	০.০০	০.০০	০.০০	০.০০
৯	বাংলাদেশ জাতীয় পল্লী উন্নয়ন সংঃ ফেডাঃ	০.৩০	১.৩৮	১.৬৮	০.০০	০.০০	০.০০	০.০০	০.০০	০.০০	০.৩০	১.৩৮	১.৬৮
১০	বাংলাদেশ জাতীয় সমবায় ইউনিয়ন	০.০০	০.৪০	০.৪০	০.০০	০.০০	০.০০	০.০০	০.০০	০.০০	০.০০	০.৪০	০.৪০
১১	বাংলাদেশ সমবায় শিল্প সংস্থা লিঃ	০.০০	০.০০	০.০০	০.০০	০.০০	০.০০	০.০০	০.০০	০.০০	০.০০	০.০০	০.০০
১২	দি ইস্টার্ন কো-অপারেটিভ জুট সোঃ লিঃ	০.০০	০.০৩	০.০৩	০.০০	০.০০	০.০০	০.০০	০.০০	০.০০	০.০০	০.০৩	০.০৩
১৩	বাংলাদেশ কো-অপারেটিভ ইন্স্যুরেন্স লিঃ	০.০০	০.০০	০.০০	০.০০	০.০০	০.০০	০.০০	০.০০	০.০০	০.০০	০.০০	০.০০
১৪	বাংলাদেশ কো-অপাঃ লাইফ ইন্স্যুরেন্স লিঃ	০.০০	০.০০	০.০০	০.০০	০.০০	০.০০	০.০০	০.০০	০.০০	০.০০	০.০০	০.০০
১৫	সোনার বাংলা কটন মিলস লিঃ	০.০০	০.০০	০.০০	০.০০	০.০০	০.০০	০.০০	০.০০	০.০০	০.০০	০.০০	০.০০
১৬	বাংলাদেশ কো-অপাঃ হাউজিং ফেডাঃ লিঃ	০.০০	০.০০	০.০০	০.০০	০.০০	০.০০	০.০০	০.০০	০.০০	০.০০	০.০০	০.০০
১৭	বাংলাদেশ মুক্তিযোদ্ধা সংঃ ফেডারেশন লিঃ	০.০০	০.০০	০.০০	০.০০	০.০০	০.০০	০.০০	০.০০	০.০০	০.০০	০.০০	০.০০
১৮	বাংলাদেশ দুগ্ধ উৎপাদনকারী সমবায় ইউনিয়ন লিঃ (মিল্ক ভিটা)	১.০০	১.০০	২.০০	০.৮৫	০.০০	০.৮৫	০.০০	০.০০	০.০০	০.১৫	১.০০	১.১৫
১৯	বাংলাদেশ অটোরিক্সা চালক সংঃ ফেডাঃ লিঃ	০.০০	০.০০	০.০০	০.০০	০.০০	০.০০	০.০০	০.০০	০.০০	০.০০	০.০০	০.০০
২০	বাংলাদেশ হিউম্যান হলার চালক সংঃ লিঃ	০.০০	০.০০	০.০০	০.০০	০.০০	০.০০	০.০০	০.০০	০.০০	০.০০	০.০০	০.০০
২১	বাংলাদেশ অটোটেম্পো চালক সংঃ লিঃ	০.০০	০.৬০	০.৬০	০.০০	০.০০	০.০০	০.০০	০.০০	০.০০	০.০০	০.৬০	০.৬০
২২	এস ডি এস বহুমুখী সমবায় সমিতি লিঃ	০.০০	০.০০	০.০০	০.০০	০.০০	০.০০	০.০০	০.০০	০.০০	০.০০	০.০০	০.০০
মোট		২.৭৭	৫.৭৮	৮.৫৫	২.১৫	১.১০	৩.২৫	০.০০	০.০০	০.০০	০.৬২	৪.৬৮	৫.৩০

পরিশিষ্ট-১৪

২০২০-২০২১ অর্থ বছরের শ্রেণিভিত্তিক সমবায় সমিতিসমূহের সংখ্যা ও সদস্য সংখ্যা

ক্রঃ নং	সমিতির শ্রেণী	সদস্য সংখ্যা			
		বৎসরের শুরুতে	চলতি বৎসরে সদস্যভুক্তি	চলতি বৎসরে সদস্য প্রত্যাহার / বাতিল	বৎসরের শেষে মোট
১	২	৩	৪	৫	৬

জাতীয় সমবায় সমিতিঃ

১	বাংলাদেশ সমবায় ব্যাংক লিঃ	৪৭১	০	০	৪৭১
২	বাংলাদেশ জাতীয় মৎস্যজীবী সমবায় সমিতি লিঃ	৯১	০	০	৯১
৩	বাংলাদেশ জাতীয় সমবায় শিল্প সমিতি লিঃ	৫২	০	০	৫২
৪	বাংলাদেশ সমবায় মার্কেটিং সোসাইটি লিঃ	১৪৭	০	০	১৪৭
৫	কুমিল্লা ইন্ডাস্ট্রিয়াল কো-অপারেটিভ সমবায় সমিতি লিঃ	২২	০	০	২২
৬	বাংলাদেশ জাতীয় মহিলা সং সমিতি লিঃ	৩৯	০	০	৩৯
৭	জাতীয় আখচাষী সমবায় ফেডারেশন লিঃ	৩৬১	০	০	৩৬১
৮	বাংলাদেশ গণ পরিবহন চালক সমবায় সমিতি লিঃ	৫১	০	০	৫১
৯	বাংলাদেশ জাতীয় পল্লী উন্নয়ন সমবায় ফেডারেশন	৪৫৬	০	০	৪৫৬
১০	বাংলাদেশ জাতীয় সমবায় ইউনিয়ন	২২৯	০	০	২২৯
১১	বাংলাদেশ সমবায় শিল্প সংস্থা লিঃ	৩৩৬	০	০	৩৩৬
১২	দি ইস্টার্ন কো-অপারেটিভ জুট সোসাইটি লিঃ	৮৭৫	০	০	৮৭৫
১৩	বাংলাদেশ কো-অপারেটিভ ইন্স্যুরেন্স লিঃ	৫০১	০	০	৫০১
১৪	বাংলাদেশ কো-অপাঃ লাইফ ইন্স্যুরেন্স লিঃ	৬০৫	০	০	৬০৫
১৫	সোনার বাংলা কটন মিলস লিঃ	১৩৬০	০	০	১৩৬০
১৬	বাংলাদেশ কো-অপাঃ হাউজিং ফেডারেশন লিঃ	৪১	০	০	৪১
১৭	বাংলাদেশ মুক্তিযোদ্ধা সং ফেডারেশন লিঃ	১৪৭	০	০	১৪৭
১৮	বাংলাদেশ দুগ্ধ উৎপাদনকারী সমবায় ইউনি. লিঃ (মিল্ক ভিটা)	৬৯	১২	০	৮১
১৯	বাংলাদেশ অটোরিক্সা চালক সমবায় ফেডারেশন লিঃ	৩৭১	০	০	৩৭১
২০	বাংলাদেশ হিউম্যান হলার চালক সমবায় সমিতি লিঃ	২৪	০	০	২৪
২১	বাংলাদেশ অটোটেম্পো চালক সমবায় সমিতি লিঃ	৬৩	০	০	৬৩
২২	এস ডি এস বহুমুখী সমবায় সমিতি লিঃ	১২২	০	০	১২২
মোট		৬৪৩৩	১২	০	৬৪৪৫

পরিশিষ্ট-১৪

২০২০-২০২১ অর্থ বছরের শ্রেণিভিত্তিক সমবায় সমিতিসমূহের সংখ্যা ও সদস্য সংখ্যা

ক্রঃ নং	সমিতির শ্রেণী	সমিতির সংখ্যা				সদস্য সংখ্যা			
		বৎসরের শুরুতে	চলতি বৎসরে নিবন্ধন প্রদান	চলতি বৎসরে নিবন্ধন বাতিল	বৎসর শেষে মোট	কেন্দ্রীয় সমিতির ক্ষেত্রে প্রযোজ্য			
						বৎসরের শুরুতে	চলতি বৎসরে সদস্যভুক্তি	চলতি বৎসরে সদস্য প্রত্যাহার /বাতিল	মোট
১	২	৩	৪	৫	৬	৭	৮	৯	১০

কেন্দ্রীয় সাধারণ :

১	কেন্দ্রীয় সমবায় ব্যাংক	৭৫	০	০	৭৫	১৫১০৫	৬৬	২৬৫	১৪৯০৬
২	কেন্দ্রীয় মৎস্যজীবী সমবায় সমিতি	৭৩	০	০	৭৩	২২৪৪	১	৩	২২৪২
৩	কেন্দ্রীয় তাঁতী সমবায় সমিতি	৪২	০	০	৪২	১২১১	০	৬	১২০৫
৪	কেন্দ্রীয় ইক্ষু উৎপাদনকারী সমবায় সমিতি	১২	০	০	১২	৫৪০	০	০	৫৪০
৫	কেন্দ্রীয় মহিলা সমবায় সমিতি	২৪	০	০	২৪	৩৪২	০	০	৩৪২
৬	কেন্দ্রীয় বহুমুখী সমবায় সমিতি	৬৫	০	০	৬৫	২৫৬২	০	১০	২৫৫২
৭	কেন্দ্রীয় উপজেলা সমবায় এসোসিয়েশন	১৯	১	০	২০	১২০৬	১১	৬	১২১১
৮	কেন্দ্রীয় লবণ উৎপাদনকারী সমবায় সমিতি	১	০	০	১	১৮৯	০	০	১৮৯
৯	কেন্দ্রীয় বিক্রয় ও সরবরাহ সমবায় সমিতি	১	০	০	১	১৬	০	০	১৬
১০	কেন্দ্রীয় হস্ত শিল্প সমঃ ফেডারেশন (কারিকা)	০	০	০	০	০	০	০	০
১১	কেন্দ্রীয় সুতা পাকানো সমবায় সমিতি	০	০	০	০	০	০	০	০
১২	কেন্দ্রীয় উপজেলা কৃষি উন্নয়ন	২	০	০	২	৩৬	০	০	৩৬
১৩	কেন্দ্রীয় ভোগ্যপণ্য সমবায় সমিতি	০	০	০	০	০	০	০	০
১৪	কেন্দ্রীয় জেলা সমবায় ইউনিয়ন	৩০	০	০	৩০	৩১৩৩	০	১৯	৩১১৪
১৫	কেন্দ্রীয় পানি ব্যবস্থাপনা সমবায় সমিতি	৮	০	০	৮	৪১৩	০	০	৪১৩
১৬	কেন্দ্রীয় যুব সমবায় সমিতি	০	০	০	০	১০৯	০	০	১০৯
১৭	কেন্দ্রীয় ট্রাক চালক সমবায় সমিতি	৫	০	০	৫	০	০	০	০
১৮	বাংলাদেশ সেলফ এমপ্লয়মেন্ট কো-অপাঃ	০	০	০	০	০	০	০	০
১৯	দি কো-অপাঃ ক্রেঃ লীগ অব বাংলাদেশ(কালব)	০	০	০	০	০	০	০	০
২০	কেন্দ্রীয় ঢাকা মহানগরী মৎস্য ব্যবসায়ী সঃ সঃ	০	০	০	০	০	০	০	০
২১	কেন্দ্রীয় সাভার এগ্রিকালচার এস্টেট সঃ সঃ	০	০	০	০	০	০	০	০
২২	কেন্দ্রীয় ভূমিহীন সমবায় সমিতি	০	০	০	০	০	০	০	০
২৩	কেন্দ্রীয় মুক্তিযোদ্ধা সমবায় সমিতি	১	০	০	১	৮	০	০	৮
২৪	কেন্দ্রীয় ম্যান্ড্রি চালক সমবায় সমিতি	০	০	০	০	০	০	০	০
২৫	কেন্দ্রীয় পানি ব্যবহারকারী সমবায় সমিতি	০	০	০	০	০	০	০	০
২৬	অন্যান্য কেন্দ্রীয় সমবায় সঃ	১৪২	১১	৩	১৫৬	৩২৯২	১৫৪	৯	৩৪৩৭
মোট :		৫০০	১২	৩	৫০৯	৩০৪০৬	২৩২	৩১৮	৩০৩২০

কেন্দ্রীয় বি আর ডি বি :

১	উপজেলা কেন্দ্রীয় সমবায় এসোসিয়েশন	৪৮৮	২	৩	৪৯৩	৬৬৫১৭	২৮২	৪০৬	৬৬৩৯৩
২	কেন্দ্রীয় বিত্তহীন সমবায় সমিতি লিঃ	১৪৪	১	০	১৪৫	১৬১০৬	৮	১৯৭	১৫৯১৭
৩	কেন্দ্রীয় দমআক সমবায় সমিতি	০	০	০	০	০	০	০	০
৪	কেন্দ্রীয় পজীব সমবায় সমিতি	৫৮	০	০	৫৮	৫৮৭৮	৫	০	৫৮৮৩
৫	জেলা পল্লী উন্নয়ন ফেডারেশন লিঃ	৯	০	০	৯	১১৬	০	০	১১৬
মোট :		৬৯৯	৩	৩	৭০৫	৮৮৬১৭	২৯৫	৬০৩	৮৮৩০৯
সর্বমোট (কেন্দ্রীয়) :		১১৯৯	১৫	৬	১২০৮	১১৯০২৩	৫২৭	৯২১	১১৮৬২৯



পরিশিষ্ট-১৪

২০২০-২০২১ অর্থ বছরের শ্রেণি ভিত্তিক সমবায় সমিতিসমূহের সংখ্যা ও সদস্য সংখ্যা

ক্রঃ নং	সমিতির শ্রেণী	সমিতির সংখ্যা				সদস্য সংখ্যা		
		বৎসরের শুরুতে	চলতি বৎসরে নিবন্ধন প্রদান	চলতি বৎসরে নিবন্ধন বাতিল	বৎসর শেষে মোট	পুরুষ	মহিলা	মোট
১	২	৩	৪	৫	৬	৭	৮	৯

প্রাথমিক সাধারণ :

১	প্রাথমিক কৃষি ও কৃষক সমবায় সমিতি	২০৯৯	৪০৭	২০৬	২৩০০	৯৫৪৮৩	১৪৩৫৫	১০৯৮৩৮
২	প্রাথমিক মৎস্যজীবী/মৎস্যচাষী সংঃ সংঃ	৯৯৫৪	৪৪১	২৮১	১০১১৪	৩৭৫৫১০	৮৩৬৮	৩৮৩৮৭৮
৩	প্রাথমিক শ্রমিক ও শ্রমিক কল্যাণ সংঃ সংঃ	৩১১৭	৫৭৫	১৬১	৩৫৩১	১১৪১৯২	২৪৫৪৪	১৩৮৭৩৬
৪	প্রাথমিক মুৎশিল্প সমবায় সমিতি	১৮	১	২	১৭	২২৫৩	২৮৯৫	৫১৪৮
৫	প্রাথমিক তাঁতী সমবায় সমিতি	৮৪৮	১৫	৩১	৮৩২	১৬৮১৪৮	১২১৯৩	১৮০৩৪১
৬	প্রাথমিক ভূমিহীন সমবায় সমিতি	৪২০	৮	২৮	৪০০	৩৪৮৯৮	৩৮৭৩	৩৮৭৭১
৭	প্রাথমিক বিত্তহীন সমবায় সমিতি	১১	২	৪	৯	৬৬০	১১২	৭৭২
৮	প্রাথমিক মহিলা সমবায় সমিতি	১২১৫	১২৭	৪৩	১২৯৯	০	১৬৮১৭৯	১৬৮১৭৯
৯	প্রাথমিক অটোরিক্সা, অটোটেম্পো, টেক্সিক্যাব, মটর, ট্রাক ও ট্যাংক/লরী চালক সমবায় সমিতি	৮০৪	৪৯	৩১	৮২২	৬২৪৯৭	৮৭০	৬৩৩৬৭
১০	প্রাথমিক হকার্স সমবায় সমিতি	৬৫	১১	২	৭৪	১৩২১১	২৭০	১৩৪৮১
১১	প্রাঃ মটর মালিক ও শ্রমিক সমবায় সমিতি	৫৩৭	৭৪	২১	৫৯০	৪৩৮৭৮	৩১২	৪৪১৯০
১২	প্রাঃ কর্মচারী(পুলিশসহ)/চাকুরিজীবী সংঃ সংঃ	৫১৮	৩২	২৬	৫২৪	১৬৩৫৬৭	৯৩৫০	১৭২৯১৭
১৩	প্রাথমিক দুগ্ধ সমবায় সমিতি	২২৯	৬	১৮	২১৭	৬১২০	২৮৬৬	৮৯৮৬
১৪	প্রাথমিক মুক্তিযোদ্ধা সমবায় সমিতি	৪৬৮	৭	১৮	৪৫৭	২৭৫৬৩	১০৪৭	২৮৬১০
১৫	প্রাথমিক যুব সমবায় সমিতি	১২৯৮	৩৬	৭৬	১২৫৮	৭১২৩০	১৩৯২২	৮৫১৫২
১৬	পানি ব্যবস্থাপনা সমবায় সমিতি	১৭	১৮	০	৩৫	৪৩১৬	১৫৪৬	৫৮৬২
১৭	প্রাথমিক সার্বিক/আদর্শ গ্রাম উন্নয়ন সংঃ সংঃ	৪৮২২	৩৭৬	২৩০	৪৯৬৮	১৪৩৩০৩	৪৫২৩১	১৮৮৫৩৪
১৮	প্রাথমিক গৃহনির্মাণ সমবায় সমিতি	৯৭	০	৪	৯৩	৪০৩২৩	৯৩৯৭	৪৯৭২০
১৯	প্রাথমিক ফ্ল্যাট/এপার্টমেন্ট মালিক সংঃ সংঃ	১৩১	৬	১১	১২৬	৩৫৯৬	৮৭৭	৪৪৭৩
২০	প্রাঃ দোকান মালিক/ব্যবসায়ী/মার্কেট সংঃ সংঃ	৬৪৮৬	১০৭৪	৩০৯	৭২৫১	৩২৮০৬০	১৯৫৭৩	৩৪৭৬৩৩
২১	প্রাথমিক ভোগ্যপণ্য সমবায় সমিতি	৫৭৩	৮৬	২৩	৬৩৬	২৫১২৩	৫০৭২	৩০১৯৫
২২	প্রাথমিক সঞ্চয় ও ঋণদান সমবায় সমিতি	১১৫৫৭	৪৩৮	৯৯০	১১০০৫	৭১১১৫২	২২৩৮৩৭	৯৩৪৯৮৯
২৩	প্রাথমিক কো-অপারেটিভ ক্রেডিট ইউনিয়ন	৭৮	৪	৫৭	২৫	৪৭৪১	৩০৮৩	৭৮২৪
২৪	প্রাথমিক কো-অপারেটিভ ক্রেডিট সংঃ সংঃ	৪১	১	০	৪২	৪৪৩৭০	১৪৯৯৩	৫৯৩৬৩
২৫	প্রাথমিক বহুমুখী সমবায় সমিতি	১০০৯৭	১২	৬৭২	৯৪৩৭	১৪৫২০১১	৪১০২০৬	১৮৬২২১৭
২৬	প্রাথমিক উৎপাদনমুখী সমবায় সমিতি	৫২	১৫৫	১	২০৬	৫০৭৭	১১৬১	৬২৩৮
২৭	প্রাথমিক ক্ষুদ্র ব্যবসায়ী সমবায় সমিতি	১৫৫৯	৫৪৬	১৫৩	১৯৫২	৬৫৫৫৮	৯৭৪২	৭৫৩০০
২৮	প্রাথমিক পেশাজীবী সমবায় সমিতি	০	১০	০	১০	২১৮৫	১২২৭	৩৪১২
২৯	প্রাথমিক ক্ষুদ্র নৃ-তাত্ত্বিক সমবায় সমিতি	৪২	১৩১	০	১৭৩	২৭৭০	১০২১	৩৭৯১
৩০	প্রাথমিক প্রক্রিয়াজাতকরণ সমবায় সমিতি	০	০	০	০	০	০	০
৩১	প্রাথমিক পর্যটন শিল্প সমবায় সমিতি	০	২	০	২	৩৫	১১৬	১৫১
৩২	অন্যান্য প্রাথমিক সমবায় সমিতি	৩৪০০	২৮৬	২৭৪	৩৪১২	৬৫০৪৮৬	১৩০৪৯৭	৭৮০৯৮৩
মোট :		৬০৫৫৩	৪৯৩৬	৩৬৭২	৬১৮১৭	৪৬৬২৩১৬	১১৪০৭৩৫	৫৮০৩০৫১

পরিশিষ্ট-১৪

২০২০-২০২১ অর্থ বছরের শ্রেণি ভিত্তিক সমবায় সমিতিসমূহের সংখ্যা ও সদস্য সংখ্যা

ক্রঃ নং	সমিতির শ্রেণী	সমিতির সংখ্যা				সদস্য সংখ্যা		
		বৎসরের শুরুতে	চলতি বৎসরে নিবন্ধন প্রদান	চলতি বৎসরে নিবন্ধন বাতিল	বৎসর শেষে মোট	পুরুষ	মহিলা	মোট
১	২	৩	৪	৫	৬	৭	৮	৯

প্রাথমিকঃ বিভিন্ন দপ্তরের/উন্নয়ন প্রকল্পের আওতায়/Supervised Program

বি আর ডিবি :

১	কৃষক সমবায় সমিতি	৫২৩২৬	৪৭	৯০	৫২২৮৩	১৬৮৪৫৭৪	২১৭৯৯	১৭০৬৩৭৩
২	মহিলা সমবায় সমিতি	৭২৪২	২৪	০	৭২৬৬	০	২৭৭৮৩০	২৭৭৮৩০
৩	বিস্তৃহীন সমবায় সমিতি	৬৯০৬	৪	১২	৬৮৯৮	১৯৩৫৫০	১১৯২৫	২০৫৪৭৫
৪	মহিলা বিস্তৃহীন সমবায় সমিতি	৯৬০৫	০	৩	৯৬০২	০	২৯৪০০৪	২৯৪০০৪
৫	বিস্তৃহীন পুরুষ(পজীব)সমবায় সমিতি	২১১২	৫	০	২১১৭	৬২৯৩৪	১৬১৮	৬৪৫৫২
৬	বিস্তৃহীন মহিলা(পজীব)সমবায় সমিতি	৯২৯৯	১	০	৯৩০০	০	২৪৬৪৫৫	২৪৬৪৫৫
৭	দমআক সমবায় সমিতি	৪০৪	০	০	৪০৪	০	৯৪৯৫	৯৪৯৫
৮	সার্বিক গ্রাম উন্নয়ন সমবায় সমিতি	৬০৩	২২৪	৬	৮২১	২৪০৮৪	১২১৩২	৩৬২১৬
৯	ইরেসপো (IRESPPW) সমবায় সমিতি	১৯	১৬	০	৩৫	৭৫	২৮৯	৩৬৪
মোট :		৮৮৫১৬	৩২১	১১১	৮৮৭২৬	১৯৬৫২১৭	৮৭৫৫৪৭	২৮৪০৭৬৪

এল জি ই ডিঃ

১	প্রাথমিক পানি ব্যবস্থাপনা সমবায় সমিতি	১১৪৯	৫৬	১	১২০৪	৩১০৬২১	১১৫৮৩২	৪২৬৪৫৩
২	সার্বিক গ্রাম উন্নয়ন সমবায় সমিতি	৩০৩	০	১১৮	১৮৫	১৮০৩৬	৮১৬৯	২৬২০৫
মোটঃ		১৪৫২	৫৬	১১৯	১৩৮৯	৩২৮৬৫৭	১২৪০০১	৪৫২৬৫৮

বাংলাদেশ পানি উন্নয়ন বোর্ডঃ

১	প্রাঃ পানি ব্যবহারকারী/ব্যবস্থাপনা সঃ সঃ	১৭২	০	৪	১৬৮	৯৭৬০	৪৩৬	১০১৯৬
---	--	-----	---	---	-----	------	-----	-------

বার্ড :

১	সার্বিক গ্রাম উন্নয়ন সমবায় সমিতি	১২৮৩	১৮১	১	১৪৬৩	৫৪৩১৮	২৯১৭৭	৮৩৪৯৫
---	------------------------------------	------	-----	---	------	-------	-------	-------

আর ডি এঃ

১	সার্বিক গ্রাম উন্নয়ন সমবায় সমিতি	৮৭৭	৪০	৬	৯১১	২৮৭৮৩	১৫৭৬৯	৪৪৫৫২
---	------------------------------------	-----	----	---	-----	-------	-------	-------

সিভিডিপি :

১	সার্বিক গ্রাম উন্নয়ন সমবায় সমিতি	২৫৫৬	২১৩	৮১	২৬৮৮	১২৬০৬২	৬৩৭৪৪	১৮৯৮০৬
বাংলাদেশ দুগ্ধ উৎপাদনকারী সমবায় ইউনিয়ন লিঃ (মিল্ক ভিটা)								
১	দুগ্ধ সমবায় সমিতি	২২৮১	১৪১	৪২	২৩৮০	৯৮৭৪৮	১০৩৫৭	১০৯১০৫

পরিশিষ্ট-১৪

২০২০-২০২১ অর্থ বছরের শ্রেণি ভিত্তিক সমবায় সমিতিসমূহের সংখ্যা ও সদস্য সংখ্যা

ক্রঃ নং	সমিতির শ্রেণী	সমিতির সংখ্যা				সদস্য সংখ্যা		
		বৎসরের শুরুতে	চলতি বৎসরে নিবন্ধন প্রদান	চলতি বৎসরে নিবন্ধন বাতিল	বৎসর শেষে মোট	পুরুষ	মহিলা	মোট
১	২	৩	৪	৫	৬	৭	৮	৯

প্রধানমন্ত্রীর দপ্তরঃ

১	আশ্রয়ণ সমবায় সমিতি	৫৬৩	১৯	৭	৫৭৫	৩২৭০৮	২৮৬৩৩	৬১৩৪১
২	আশ্রয়ণ (ফেইজ-২) সমবায় সমিতি	৭২৮	০	৩	৭২৫	৪৩১৬৩	৩৭৩৮২	৮০৫৪৫
৩	আশ্রয়ণ -২ সমবায় সমিতি	১৭৯	৭	০	১৮৬	৯২২০	৭৪৩৪	১৬৬৫৪
মোট :		১৪৭০	২৬	১০	১৪৮৬	৮৫০৯১	৭৩৪৪৯	১৫৮৫৪০

সমবায় ব্যাংকঃ

১	প্রাথমিক ভূমি উন্নয়ন ব্যাংক	৬৭	০	০	৬৭	৪৬০২৬	২৯৮৬	৪৯০১২
২	প্রাথমিক ইউনিয়ন বহুমুখী সমবায় সমিতি	২০৬৯	১	৪০	২০৩০	৫৫৮৪৮৮	৬৪২২৫	৬২২৭১৩
৩	প্রাথমিক কৃষি সমবায় সমিতি	৫১৬২	৯৩	১২২	৫১৩৩	২৮৫৬৬২	২৬৫০৮	৩১২১৭০
মোট :		৭২৯৮	৯৪	১৬২	৭২৩০	৮৯০১৭৬	৯৩৭১৯	৯৮৩৮৯৫

কালবভুজঃ

১	প্রাথমিক সঞ্চয় ও ঋণদান সমবায় সমিতি	৮১০	৩৪	৬	৮৩৮	৩০৩৪১২	১৭৫০১৪	৪৭৮৪২৬
---	--------------------------------------	-----	----	---	-----	--------	--------	--------

কৃষি, মৎস্য ও প্রাণি সম্পদ মন্ত্রণালয়

১	প্রাথমিক সি আই জি সমবায় সমিতি	২২৯৭৫	২৬২৪	৩৩৪	২৫২৬৫	৪২৪৯৩৩	১১৪৯২৪	৫৩৯৮৫৭
---	--------------------------------	-------	------	-----	-------	--------	--------	--------

উন্নত জাতের গাভী পালনের মাধ্যমে সুবিধাবঞ্চিত নারীদের জীবনযাত্রার উন্নয়ন প্রকল্প

১	প্রাথমিক দুগ্ধ উৎপাদনকারী সমবায় সমিতি	৭৯	৭	০	৮৬	২৪৮	৫৭৫১	৫৯৯৯
ক্ষুদ্র নৃ-তাত্ত্বিক জনগোষ্ঠীর জীবন যাত্রার মান উন্নয়ন প্রকল্প								
১	প্রাথমিক ক্ষুদ্র নৃ-তাত্ত্বিক সমবায় সমিতি	৪৭৭	১৮৯	২৭	৬৩৯	৪১৪৪	৩০২৬	৭১৭০
সর্বমোট (প্রাথমিক) :		১৯০৭৯৯	৮৮৬২	৪৫৭৫	১৯৫০৮৬	৮৯৮১৮৬৫	২৭২৫৬৪৯	১১৭০৭৫১৪

সারসংক্ষেপঃ

জাতীয় সমবায় সমিতি	২২	০	০	২২	০	০	০
কেন্দ্রীয় সমবায় সমিতি	১১৯৯	১৫	৬	১২০৮	০	০	০
প্রাথমিক সমবায় সমিতি	১৯০৭৯৯	৮৮৬২	৪৫৭৫	১৯৫০৮৬	৮৯৮১৮৬৫	২৭২৫৬৪৯	১১৭০৭৫১৪
সর্বমোট	১৯২০২০	৮৮৭৭	৪৫৮১	১৯৬৩১৬	৮৯৮১৮৬৫	২৭২৫৬৪৯	১১৭০৭৫১৪

**পরিশিষ্ট-১৫**  
**২০২০-২০২১ অর্থ বছরের শ্রেণিভিত্তিক সমবায় সমিতিসমূহের মূলধন**

(লক্ষ টাকায়)

ক্রঃ নং	সমিতির শ্রেণী	বৎসর শেষে নিজস্ব মূলধন			বৎসর শেষে ধারকৃত মূলধন				কার্যকরী মূলধন
		মোট আদায়কৃত শেয়ার মূলধন	সংরক্ষিত তহবিল ও নীটলাভ হতে গঠিত অন্যান্য তহবিল	মোট	আমানতের পরিমাণ	সমিতির কর্ত্ত দেনা	অন্যান্য দেনা	মোট	
১	২	৩	৪	৫	৬	৭	৮	৯	১০

**জাতীয় সমবায় সমিতি :**

১	বাংলাদেশ সমবায় ব্যাংক লিঃ	৭৩৮.৮৭	২৯৭৩৮.১০	৩০৪৭৬.৯৭	৩১৪৯.১১	৮৯২৬.৩৫	৫২২১.৪৩	১৭২৯৬.৮৯	৪৭৭৭৩.৮৬
২	বাংলাদেশ জাতীয় মৎস্যজীবী সঃ সঃ লিঃ	১৩.৬৬	২০৫.৮৬	২১৯.৫২	৪৪.১৭	১১২৩০.০০	০.০০	১১২৭৪.১৭	১১৪৯৩.৬৯
৩	বাংলাদেশ জাতীয় সমবায় শিল্প সমিতি লিঃ	৪২.৮১	১৭১.৮৩	২১৪.৬৪	০.০৬	৫৫.২৮	০.০০	৫৫.৩৪	২৬৯.৯৮
৪	বাংলাদেশ সমবায় মার্কেটিং সোসাইটি লিঃ	৪৬.৬১	৪৬.৬৬	৯৩.২৭	০.৩৪	৪.৫৩	০.০০	৪.৮৭	৯৮.১৪
৫	কুমিল্লা ইন্ডাস্ট্রিয়াল কো-অপাঃ সোঃ লিঃ	২৫.৯০	১৭.৩৮	৪৩.২৮	০.০৫	৩১.৩৯	১৬.৮২	৪৮.২৬	৯১.৫৪
৬	বাংলাদেশ জাতীয় মহিলা সঃ সমিতি লিঃ	০.১০	০.১০	০.২০	০.০০	১.০২	২২.৪০	২৩.৪২	২৩.৬২
৭	জাতীয় আখচাষী সমবায় ফেডারেশন লিঃ	০.৪৮	০.৬৪	১.১২	০.০৪	০.০০	৫.০০	৫.০৪	৬.১৬
৮	বাংলাদেশ গণপরিবহন চালক সঃ সঃ লিঃ	০.০০	০.০০	০.০০	০.০০	০.০০	১৩৩.০১	১৩৩.০১	১৩৩.০১
৯	বাংলাদেশ জাতীয় পল্লী উন্নয়ন সঃ ফেডাঃ লি.	০.০০	৭.০৩	৭.০৩	০.০০	০.০০	০.০০	০.০০	৭.০৩
১০	বাংলাদেশ জাতীয় সমবায় ইউনিয়ন	০.০০	০.৬০	০.৬০	২০.১৯	৪.৫৩	০.০০	২৪.৭২	২৫.৩২
১১	বাংলাদেশ সমবায় শিল্প সংস্থা লিঃ	৪.৭৩	২১২.৭৯	২১৭.৫২	২.৭৮	৭.৮০	০.০০	১০.৫৮	২২৮.১০
১২	দি ইস্টার্ন কো-অপারেটিভ জুট সোঃ লিঃ	২২.৫২	৫.৫৬	২৮.০৮	০.০০	৪৬.৭৩	২৩.৫৭	৭০.৩০	৯৮.৩৮
১৩	বাংলাদেশ কো-অপারেটিভ ইন্স্যুরেন্স লিঃ	৯৮.৪৭	৯৪.৯৫	১৯৩.৪২	২৬৮.৮৯	০.০০	০.০০	২৬৮.৮৯	৪৬২.৩১
১৪	বাংলাদেশ কো-অপাঃ লাইফ ইন্স্যুরেন্স লিঃ	৮.৫৬	৪.৩১	১২.৮৭	০.০০	০.০০	০.৭৪	০.৭৪	১৩.৬১
১৫	সোনার বাংলা কটন মিলস লিঃ	৪.১৩	৩৫.৯৫	৪০.০৮	০.১৭	০.০০	০.০০	০.১৭	৪০.২৫
১৬	বাংলাদেশ কো-অপাঃ হাউজিং ফেডাঃ লিঃ	০.৩৯	০.০২	০.৪১	০.০০	০.০০	০.০০	০.০০	০.৪১
১৭	বাংলাদেশ মুক্তিযোদ্ধা সঃ ফেডারেশন লিঃ	৩.৫৬	১.২৩	৪.৭৯	১.৩১	০.০০	০.৬২	১.৯৩	৬.৭২
১৮	বাংলাদেশ দুগ্ধ উৎপাদনকারী সমবায় ইউনিয়ন লিঃ (মিল্ক ভিটা)	৪৭৫১.৪৪	৪৫৬৭.৭০	৯৩১৯.১৪	৭৯.৩০	২৬২০.০০	০.০০	২৬৯৯.৩০	১২০১৮.৪৪
১৯	বাংলাদেশ অটোরিক্সা চালক স. ফেডা.লিঃ	১৪২.৭০	১০২.৩৪	২৪৫.০৪	৪৪.৭২	১৭৩৫৩.১৩	০.০০	১৭৩৯৭.৮৫	১৭৬৪২.৮৯
২০	বাংলাদেশ হিউম্যান হলার চালক স. স. লিঃ	০.০০	০.০০	০.০০	০.০০	০.০০	৩.১০	৩.১০	৩.১০
২১	বাংলাদেশ অটোট্রেন্সপোর্ট চালক স. স. লিঃ	০.০০	৪২৮.২৪	৪২৮.২৪	০.০০	৭৫৩.২৫	৫৫.৮৪	৮০৯.০৯	১২৩৭.৩৩
২২	এস ডি এস বহুমুখী সমবায় সমিতি লিঃ	১৫.৬৭	৩.৭১	১৯.৩৮	১৯১.৬৫	৬৬.৯৮	০.০০	২৫৮.৬৩	২৭৮.০১

<b>মোট :</b>	<b>৫৯২০.৬০</b>	<b>৩৫৬৪৫.০০</b>	<b>৪১৫৬৫.৬০</b>	<b>৩৮০২.৭৮</b>	<b>৪১১০০.৯৯</b>	<b>৫৪৮২.৫৩</b>	<b>৫০৩৮৬.৩০</b>	<b>৯১৯৫১.৯০</b>
--------------	----------------	-----------------	-----------------	----------------	-----------------	----------------	-----------------	-----------------

পরিশিষ্ট-১৫

২০২০-২০২১ অর্থ বছরের শ্রেণিভিত্তিক সমবায় সমিতিসমূহের মূলধন

(লক্ষ টাকায়)

ক্রঃ নং	সমিতির শ্রেণী	বৎসর শেষে নিজস্ব মূলধন			বৎসর শেষে ধারকৃত মূলধন				কার্যকরী মূলধন
		মোট আদায়কৃত শেয়ার মূলধন	সংরক্ষিত তহবিল ও নীটলাভ হতে গঠিত অন্যান্য তহবিল	মোট	আমানতের পরিমাণ	সমিতির কর্ত্ত দেনা	অন্যান্য দেনা	মোট	
১	২	৩	৪	৫	৬	৭	৮	৯	১০

কেন্দ্রীয় (সাধারণ) :

১	কেন্দ্রীয় সমবায় ব্যাংক	৭৬৭.৩৫	৩১৪২.৭৬	৩৯১০.১১	১১৯২.৬৮	৬৪৫২.৬২	৩৬৭৮.০০	১১৩২৩.৩০	১৫২৩৩.৪১
২	কেন্দ্রীয় মৎস্যজীবী সমবায় সমিতি	৩৪.৫৯	২৫.০৪	৫৯.৬৩	১২০.০২	৭১২৭.৫৪	৪৮৮.৮১	৭৭৩৬.৩৭	৭৭৯৬.০০
৩	কেন্দ্রীয় তাঁতী সমবায় সমিতি	১৮৫.০৫	৩৯৩.০৮	৫৭৮.১৩	২১৯.৯৭	১০৭.৬৩	৩৯৬.৭৭	৭২৪.৩৭	১৩০২.৫০
৪	কেন্দ্রীয় ইক্ষু উৎপাদনকারী সমবায় সমিতি	৪৫.০৮	১০৩.৩৮	১৪৮.৪৬	৫১.১১	৪১৪.৬২	৭.৫৮	৪৭৩.৩১	৬২১.৭৭
৫	কেন্দ্রীয় মহিলা সমবায় সমিতি	২.৫১	৫.৫৬	৮.০৭	২.৭৮	১৫.১৯	১৯.৮৩	৩৭.৮০	৪৫.৮৭
৬	কেন্দ্রীয় বহুমুখী সমবায় সমিতি	৩২৭.৩৯	২৯৬.১৮	৬২৩.৫৭	১০৫০.৬৬	৯৭.৪৩	৬৩৯.৮৮	১৭৮৭.৯৭	২৪১১.৫৪
৭	কেন্দ্রীয় উপজেলা সমবায় এসোসিয়েশন	৭৫.০৫	৩৪২.২৪	৪১৭.২৯	৩৬৫.৮৭	২৬৩.০৯	৩০.০৩	৬৫৮.৯৯	১০৭৬.২৮
৮	কেন্দ্রীয় লবণ উৎপাদনকারী সমবায় সমিতি	৮.৭৮	২৭.১৩	৩৫.৯১	০.০৫	১৫৪.৮৮	০.০০	১৫৪.৯৩	১৯০.৮৪
৯	কেন্দ্রীয় বিক্রয় ও সরবরাহ সমবায় সমিতি	৩.৫৬	৪.৪৫	৮.০১	৪.৯৬	১.১৫	০.০০	৬.১১	১৪.১২
১০	কেন্দ্রীয় হস্ত শিল্প সমঃ ফেডারেশন(কারিকা)	০.০০	০.০০	০.০০	০.০০	০.০০	০.০০	০.০০	০.০০
১১	কেন্দ্রীয় সুতা পাকানো সমবায় সমিতি	০.০০	০.০০	০.০০	০.০০	০.০০	০.০০	০.০০	০.০০
১২	কেন্দ্রীয় উপজেলা কৃষি উন্নয়ন	১.৭৬	২.৩১	৪.০৭	২.০২	০.০০	০.০০	২.০২	৬.০৯
১৩	কেন্দ্রীয় ভোগ্যপণ্য সমবায় সমিতি	০.০০	০.০০	০.০০	০.০০	০.০০	০.০০	০.০০	০.০০
১৪	কেন্দ্রীয় জেলা সমবায় ইউনিয়ন	৭.৩৭	১০৬.২৯	১১৩.৬৬	৩.৯২	০.১৬	৪.১৪	৮.২২	১২১.৮৮
১৫	কেন্দ্রীয় পানি ব্যবস্থাপনা সমবায় সমিতি	৫.৩৯	৩.৯৯	৯.৩৮	৩.২৫	০.০০	০.০০	৩.২৫	১২.৬৩
১৬	কেন্দ্রীয় যুব সমবায় সমিতি	০.০০	০.০০	০.০০	০.০০	০.০০	০.০০	০.০০	০.০০
১৭	কেন্দ্রীয় ট্রাক চালক সমবায় সমিতি	০.০০	০.০০	০.০০	০.০০	৩.৪৫	০.০০	৩.৪৫	৩.৪৫
১৮	বাংলাদেশ সেলফ এমপ্লয়মেন্ট কো-অপাঃ	০.০০	০.০০	০.০০	০.০০	০.০০	০.০০	০.০০	০.০০
১৯	দি কো-অপাঃ ক্রেঃ লীগ অব বাংলাদেশ (কালব)	০.০০	০.০০	০.০০	০.০০	০.০০	০.০০	০.০০	০.০০
২০	কেন্দ্রীয় ঢাকা মহানগরী মৎস্য ব্যবসায়ী সঃ সঃ	০.০০	০.০০	০.০০	০.০০	০.০০	০.০০	০.০০	০.০০
২১	কেন্দ্রীয় সাভার এথিকালচার এস্টেট সঃসঃ	০.০০	০.০০	০.০০	০.০০	০.০০	০.০০	০.০০	০.০০
২২	কেন্দ্রীয় ভূমিহীন সমবায় সমিতি	০.০০	০.০০	০.০০	০.০০	০.০০	০.০০	০.০০	০.০০
২৩	কেন্দ্রীয় মুক্তিযোদ্ধা সমবায় সমিতি	০.০৫	০.০০	০.০৫	০.০০	০.০০	০.০০	০.০০	০.০৫
২৪	কেন্দ্রীয় ম্যাঞ্জি চালক সমবায় সমিতি	০.০০	০.০০	০.০০	০.০০	০.০০	০.০০	০.০০	০.০০
২৫	কেন্দ্রীয় পানি ব্যবহারকারী সমবায় সমিতি	০.০০	০.০০	০.০০	০.০০	০.০০	০.০০	০.০০	০.০০
২৬	অন্যান্য কেন্দ্রীয় সমবায় সঃ	৪০৩.৪৪	২৪২.২২	৬৪৫.৬৬	৫৩৬.০৪	৪৯২.৫৯	২৯৭.৮৯	১৩২৬.৫২	১৯৭২.১৮
মোট :		১৮৬৭.৩৭	৪৬৯৪.৬৩	৬৫৬২.০০	৩৫৫৩.৩৩	১৫১৩০.৩৫	৫৫৬২.৯৩	২৪২৪৬.৬১	৩০৮০৮.৬১

কেন্দ্রীয় (বি আর ডি বি) :

১	উপজেলা কেন্দ্রীয় সমবায় এসোসিয়েশন	৬৭০৬.২৩	১৩৬২৫.৩৮	২০৩৩১.৬১	১৭৬৩১.০১	৪৭৫১৫.০৮	৪৭৪৯.৯৯	৬৯৮৯৬.০৮	৯০২২৭.৬৯
২	কেন্দ্রীয় বিত্তহীন সমবায় সমিতি লিঃ	৭৬৩.০১	১৪৫৩.৯৩	২২১৬.৯৪	৪০২২.৫০	১৭১৩১.৮৭	৪৫০.৯৭	২১৬০৫.৩৪	২৩৮২২.২৮
৩	কেন্দ্রীয় দমাআক সমবায় সমিতি	০.০০	০.০০	০.০০	০.০০	০.০০	০.০০	০.০০	০.০০
৪	কেন্দ্রীয় পঞ্জীব সমবায় সমিতি	৩৪২.৪৪	৮১৬.৭৫	১১৫৯.১৯	১৮০৬.০৪	৬৪৫১.৩৫	৪৮৪.৬৭	৮৭৪২.০৬	৯৯০১.২৫
৫	জেলা পল্লী উন্নয়ন ফেডারেশন লিঃ	০.৫২	০.০৯	০.৬১	১২.১০	০.০০	০.৩৫	১২.৪৫	১৩.০৬
মোট :		৭৮১২.২০	১৫৮৯৬.১৫	২৩৭০৮.৩৫	২৩৪৭১.৬৫	৭১০৯৮.৩০	৫৬৮৫.৯৮	১০০২৫৫.৯৩	১২৩৯৬৪.২৮
সর্বমোট (কেন্দ্রীয়) :		৯৬৭৯.৫৭	২০৫৯০.৭৮	৩০২৭০.৩৫	২৭০২৪.৯৮	৮৬২২৮.৬৫	১১২৪৮.৯১	১২৪৫০২.৫৪	১৫৪৭৭২.৮৯

পরিশিষ্ট-১৫

২০২০-২০২১ অর্থ বছরের শ্রেণিভিত্তিক সমবায় সমিতিসমূহের মূলধন

(লক্ষ টাকায়)

ক্রঃ নং	সমিতির শ্রেণী	বৎসর শেষে নিজস্ব মূলধন			বৎসর শেষে ধারকৃত মূলধন				কার্যকরী মূলধন
		মোট আদায়কৃত শেয়ার মূলধন	সংরক্ষিত তহবিল ও নীটলাভ হতে গঠিত অন্যান্য তহবিল	মোট	আমানতের পরিমাণ	সমিতির কর্ত্ত দেনা	অন্যান্য দেনা	মোট	
১	২	৩	৪	৫	৬	৭	৮	৯	১০
প্রাথমিক (সাধারণ) :									
১	প্রাথমিক কৃষি ও কৃষক সমবায় সমিতি	৭১২.৫৮	১৪১.৬৬	৮৫৪.২৪	১৭৭৮.৮২	৪৩৪.৫৫	৩৭.৩৬	২২৫০.৭৩	৩১০৪.৯৭
২	প্রাথমিক মৎস্যজীবী/মৎস্যচাষী সংঃ সংঃ	২৪৯০.২৩	৪৮৫.২৩	২৯৭৫.৪৬	৫৬৭৭.৯৩	১৪০০৬.৪৬	১২৯৫.০৬	২০৯৭৯.৪৫	২৩৯৫৪.৯১
৩	প্রাথমিক শ্রমিক ও শ্রমিক কল্যাণ সংঃ সংঃ	১৪৩৮.৯১	৬০৫.৯৩	২০৪৪.৮৪	১১৭৪৫.২৬	১৬৮.৩২	১৯৩.২১	১২১০৬.৭৯	১৪১৫১.৬৩
৪	প্রাথমিক মৃৎশিল্প সমবায় সমিতি	২০.১০	৭১.৬৬	৯১.৭৬	১০৯২.৪৫	৪৮.০৩	০.০০	১১৪০.৪৮	১২৩২.২৪
৫	প্রাথমিক তাঁতী সমবায় সমিতি	১২০.৮৪	৬০.৩০	১৮১.১৪	২৫৬.১১	১৯২.৪৮	১০.০০	৪৫৮.৫৯	৬৩৯.৭৩
৬	প্রাথমিক ভূমিহীন সমবায় সমিতি	৯৩.৪৮	২৩.৩১	১১৬.৭৯	৩২০.৬৬	৪.৯০	১.০৮	৩২৬.৬৪	৪৪৩.৪৩
৭	প্রাথমিক বিত্তহীন সমবায় সমিতি	১.২৩	৭.৩২	৮.৫৫	৩.৭০	৫.৯১	০.০০	৯.৬১	১৮.১৬
৮	প্রাথমিক মহিলা সমবায় সমিতি	১৭২৩৪.৮৮	৬১৩.৫৫	১৭৮৪৮.৪৩	১৪৩৮৮.৯৩	২২১.৯৫	৩১৫৯.৫০	১৭৭৭০.৩৮	৩৫৬১৮.৮১
৯	প্রাঃ অটোরিক্সা, অটোটেম্পো, টেক্সিক্যাব, মটর, ট্রাক ও ট্যাংক/লরী চালক সংঃ সংঃ	৪৫৫.৭৮	২০০.০৩	৬৫৫.৮১	৫১৭৭.৩৮	৮০৭৮.৩১	২৮.৪৮	১৩২৮৪.১৭	১৩৯৩৯.৯৮
১০	প্রাথমিক হকার্স সমবায় সমিতি	১৭৬.৯৭	৭৯.৯৪	২৫৬.৯১	১২০০.৮০	৩.৭৩	৩৭.১০	১২৪১.৬৩	১৪৯৮.৫৪
১১	প্রাঃ মটর মালিক ও শ্রমিক সমবায় সমিতি	৩২৩.১৮	৫৪.৫৩	৩৭৭.৭১	১০৭১.২১	৩৭.৫২	৮.৩১	১১১৭.০৪	১৪৯৪.৭৫
১২	প্রাঃ কর্মচারী(পুলিশসহ)/চাকুরীজীবী সংঃ সংঃ	৫৮৩৮.২৬	১১০৫.২৮	৬৯৪৩.৫৪	১০৫২৩.৯৮	১৬৯.১১	৪৭৮৬.১৮	১৫৪৭৯.২৭	২২৪২২.৮১
১৩	প্রাথমিক দুগ্ধ সমবায় সমিতি	৭৬.০৮	৬.০২	৮২.১০	৬২.৬০	৯৮৩.২২	০.১৬	১০৪৫.৯৮	১১২৮.০৮
১৪	প্রাথমিক মুক্তিযোদ্ধা সমবায় সমিতি	১৯৬.২৫	৫০.৫২	২৪৬.৭৭	৪৭৪.২০	৯.২৪	১৪২.৯৫	৬২৬.৩৯	৮৭৩.১৬
১৫	প্রাথমিক যুব সমবায় সমিতি	১৩১০.০৬	২০৩.১০	১৫১৩.১৬	৯৭৯০.৪১	২৩২.৫৬	১৩.১২	১০০৩৬.০৯	১১৫৪৯.২৫
১৬	পানি ব্যবস্থাপনা সমবায় সমিতি	৮.২৩	০.০০	৮.২৩	১০.৯৪	৯.৯৬	০.০০	২০.৯০	২৯.১৩
১৭	প্রাথমিক সার্বিক/আদর্শ গ্রাম উন্নয়ন সংঃ সংঃ	২১৬০.১২	৮৩৫.৮৭	২৯৯৫.৯৯	৯৭৬১.২২	১১২.৮১	১৭১.৬২	১০০৪৫.৬৫	১৩০৪১.৬৪
১৮	প্রাথমিক গৃহনির্মাণ সমবায় সমিতি	৩৪৫০.৪০	১০১৭.৫৮	৪৪৬৭.৯৮	৪০৮৯.৭৫	১১১.২০	৪৫২৭.৮৫	৮৭২৮.৮০	১৩১৯৬.৭৮
১৯	প্রাথমিক ফ্লাট/এপার্টমেন্ট মালিক সংঃ সংঃ	৩৫৪.৪৩	৩৩.২১	৩৮৭.৬৪	২৮৪৮.৪২	৫.২০	২৬.৩০	২৮৭৯.৯২	৩২৬৭.৫৬
২০	প্রাঃ দোকান মালিক/ব্যবসায়ী/মার্কেট সংঃ সংঃ	৬৯৪৮.৮৩	৯৪৩.৩৭	৭৮৯২.২০	২৯৪০৭.৪১	৩৯১.৪৪	১৫০.৬০	২৯৯৪৯.৪৫	৩৭৮৪১.৬৫
২১	প্রাথমিক ভোগ্যপণ্য সমবায় সমিতি	৪৯৫.০৭	১৩৮.০৫	৬৩৩.১২	৮৯১.৪৬	১০৩.০৩	৬.৯৫	১০০১.৪৪	১৬৩৪.৫৬
২২	প্রাথমিক সঞ্চয় ও ঋণদান সমবায় সমিতি	১৫০৯৪.০১	২৯৮০.৬৯	১৮০৭৪.৭০	৮৭২২৮.৮৭	৩২৯৭.৮৯	৬৪৪৮.৭৮	৯৬৯৭৫.৫৪	১১৫০৫০.২৪
২৩	প্রাথমিক কো-অপারেটিভ ক্রেডিট ইউনিয়ন	৪১২.০৬	৭২.৪৩	৪৮৪.৪৯	৫৯২.৯২	১৪১.৬৯	৪৫.৪৩	৭৮০.০৪	১২৬৪.৫৩
২৪	প্রাথমিক কো-অপারেটিভ ক্রেডিট সংঃ সংঃ	২৭২৩.০০	২৫৫৮.১০	৫২৮১.১০	২৭১২৯.৫৪	৯৭২৫.৬২	৫৫০৬.৮২	৪২৩৬১.৯৮	৪৭৬৪৩.০৮
২৫	প্রাথমিক বহুমুখী সমবায় সমিতি	৫৩১১১.০৪	৬০৯৬.১৯	৫৯২০৭.২৩	৩১৪৩০৮.২৭	৬৭২৯.১৮	৪৮৩৭.১৭	৩২৫৮৭৪.৬২	৩৮৫০৮১.৮৫
২৬	প্রাথমিক উৎপাদনমুখী সমবায় সমিতি	১৩২.০৮	২.৭৭	১৩৪.৮৫	২৫১.১৮	১৪.০৭	০.৯০	২৬৬.১৫	৪০১.০০
২৭	প্রাথমিক ক্ষুদ্র ব্যবসায়ী সমবায় সমিতি	১৪৭৬.৮৯	৯৭.৮৭	১৫৭৪.৭৬	৫২৭০.৬৮	৩৪.০০	১৩.২৬	৫৩১৭.৯৪	৬৮৯২.৭০
২৮	প্রাথমিক পেশাজীবী সমবায় সমিতি	৪.৪৮	০.৫১	৪.৯৯	১৩.৪৭	০.০০	০.০০	১৩.৪৭	১৮.৪৬
২৯	প্রাথমিক ক্ষুদ্র নৃ-তাত্ত্বিক সমবায় সমিতি	৬.২০	১৩.৮২	২০.০২	৫৮.৬৪	৫৭.৯৬	০.০০	১১৬.৬০	১৩৬.৬২
৩০	প্রাথমিক প্রক্রিয়াজাতকরণ সমবায় সমিতি	১.৬১	০.০০	১.৬১	০.০০	০.০০	০.০০	০.০০	১.৬১
৩১	প্রাথমিক পর্যটন শিল্প সমবায় সমিতি	১.১১	০.০০	১.১১	০.৪১	২২.২১	০.০০	২২.৬২	২৩.৭৩
৩২	অন্যান্য প্রাথমিক সমবায় সমিতি	৯১২২.৪৬	৪৮৭৬.০৭	১৩৯৯৮.৫৩	১২০০১৩.৩৯	১০২৩৩.১৮	৭১০.৫২	১৩০৯৫৭.০৯	১৪৪৯৫৫.৬২
	মোট :	১২৫৯৯০.৮৫	২৩৩৭৪.৯১	১৪৯৩৬৫.৭৬	৬৬৫৪৪১.০১	৫৫৫৮৫.৭৩	৩২১৫৮.৭১	৭৫৩১৮৫.৪৫	৯০২৫৫১.২১

পরিশিষ্ট-১৫

২০২০-২০২১ অর্থ বছরের শ্রেণিভিত্তিক সমবায় সমিতিসমূহের মূলধন

(লক্ষ টাকায়)

ক্রঃ নং	সমিতির শ্রেণী	বৎসর শেষে নিজস্ব মূলধন			বৎসর শেষে ধারকৃত মূলধন				কার্যকরী মূলধন
		মোট আদায়কৃত শেয়ার মূলধন	সংরক্ষিত তহবিল ও নীটলাভ হতে গঠিত অন্যান্য তহবিল	মোট	আমানতের পরিমাণ	সমিতির কর্ত্ত দেনা	অন্যান্য দেনা	মোট	
১	২	৩	৪	৫	৬	৭	৮	৯	১০

প্রাথমিকঃ বিভিন্ন দপ্তরের/উন্নয়ন প্রকল্পের আওতায়/Supervised Program

বিআরডিবি :

১	কৃষক সমবায় সমিতি	৫২৩০.১৮	৩০৬০.৩১	৮২৯০.৪৯	১২৩১৩.১৮	৩৬৩৩০.১২	১৫৯৬.৭৮	৫০২৪০.০৮	৫৮৫৩০.৫৭
২	মহিলা সমবায় সমিতি	১৫২৩.৭৬	৮৬৪.২২	২৩৮৭.৯৮	৫৭২৬.৩৯	৯১২৫.৪৭	২৫৮.৯০	১৫১১০.৭৬	১৭৪৯৮.৭৪
৩	বিত্তহীন সমবায় সমিতি	৫৬৬.০৪	৩০২.৩২	৮৬৮.৩৬	১৬৯৪.১৭	৪৫৪৭.৬৪	৩২.৬২	৬২৭৪.৪৩	৭১৪২.৭৯
৪	মহিলা বিত্তহীন সমবায় সমিতি	৫৫৮.৮৩	৫৯১.১৪	১১৪৯.৯৭	২০১৯.৭০	৬০৭৫.২৬	৩৯.৪৬	৮১৩৪.৪২	৯২৮৪.৩৯
৫	বিত্তহীন পুরুষ (পজীব) সমবায় সমিতি	১৩৮.৪৫	১৩.৮২	১৫২.২৭	৪৩২.৭৪	২৪৭৯.০১	১১.২১	২৯২২.৯৬	৩০৭৫.২৩
৬	বিত্তহীন মহিলা(পজীব) সমবায় সমিতি	৭১৫.৮৫	১০৪.১৬	৮২০.০১	২৪৪৮.১২	৮৬৪৩.৩১	১০.৫৯	১১১০২.০২	১১৯২২.০৩
৭	দমআক সমবায় সমিতি	২৬.৩৬	৩.৮০	৩০.১৬	৯০.১২	৬১৬.৮৯	০.০০	৭০৭.০১	৭৩৭.১৭
৮	সার্বিক গ্রাম উন্নয়ন সমবায় সমিতি	১১৫.৯৯	২৪.৩৫	১৪০.৩৪	৩৬৩.৫৪	১১৩.৯৯	০.১০	৪৭৭.৬৩	৬১৭.৯৭
৯	ইরেসপো (IRESPPW) সমবায় সমিতি	২.১০	০.০০	২.১০	৫.১১	১৮.২৫	০.০০	২৩.৩৬	২৫.৪৬
মোট :		৮৮৭৭.৫৬	৪৯৬৪.১২	১৩৮৪১.৬৮	২৫০৯৩.০৭	৬৭৯৪৯.৯৪	১৯৪৯.৬৬	৯৪৯৯২.৬৭	১০৮৮৩৪.৩৫

এল জি ই ডিঃ

১	প্রাথমিক পানি ব্যবস্থাপনা সমবায় সমিতি	৯৩৮.৪৬	৩৫৮.৯৪	১২৯৭.৪০	৪৩৪১.০১	৬৮১.১৫	৮৫০.২৫	৫৮৭২.৪১	৭১৬৯.৮১
২	সার্বিক গ্রাম উন্নয়ন সমবায় সমিতি	৮৮.৭৮	২.২৬	৯১.০৪	১৯৯.৪৩	৪১.৫৭	১৭.৪৮	২৫৮.৪৮	৩৪৯.৫২
মোটঃ		১০২৭.২৪	৩৬১.২০	১৩৮৮.৪৪	৪৫৪০.৪৪	৭২২.৭২	৮৬৭.৭৩	৬১৩০.৮৯	৭৫১৯.৩৩

বাংলাদেশ পানি উন্নয়ন বোর্ডঃ

১	প্রাঃ পানি ব্যবহারকারী/ব্যবস্থাপনা সংঃ	৯.৪৩	৩.২২	১২.৬৫	২৪.৫০	৭৩.০১	০.০০	৯৭.৫১	১১০.১৬
---	--	------	------	-------	-------	-------	------	-------	--------

বার্ড :

১	সার্বিক গ্রাম উন্নয়ন সমবায় সমিতি	৬৬০.৬৯	৬৮৬.০১	১৩৪৬.৭০	২৮৩৮.৮২	৩৩৯০.৪৯	০.০৩	৬২২৯.৩৪	৭৫৭৬.০৪
---	------------------------------------	--------	--------	---------	---------	---------	------	---------	---------

আর ডি এঃ

১	সার্বিক গ্রাম উন্নয়ন সমবায় সমিতি	৩৩১.৬০	৫০.৪৫	৩৮২.০৫	৭২৯.৮৮	২৮.৪০	০.০০	৭৫৮.২৮	১১৪০.৩৩
---	------------------------------------	--------	-------	--------	--------	-------	------	--------	---------

সিভিডিপি :

১	সার্বিক গ্রাম উন্নয়ন সমবায় সমিতি	৮৫৯.০৯	৬৪.৬৬	৯২৩.৭৫	২১৯০.৭৩	৯১.৬৭	১৭২.৩০	২৪৫৪.৭০	৩৩৭৮.৪৫
---	------------------------------------	--------	-------	--------	---------	-------	--------	---------	---------

বাংলাদেশ দুগ্ধ উৎপাদনকারী সমবায়  
ইউনিয়ন লিঃ মিল্ক ভিটা)

১	দুগ্ধ সমবায় সমিতি	৫৯৪.৮৭	২১৬.৪১	৮১১.২৮	৮৪১.৫২	৩০২২.২৬	২২৮.৫৬	৪০৯২.৩৪	৪৯০৩.৬২
---	--------------------	--------	--------	--------	--------	---------	--------	---------	---------

পরিশিষ্ট-১৫

২০২০-২০২১ অর্থ বছরের শ্রেণিভিত্তিক সমবায় সমিতিসমূহের মূলধন

(লক্ষ টাকায়)

ক্রঃ নং	সমিতির শ্রেণী	বৎসর শেষে নিজস্ব মূলধন			বৎসর শেষে ধারকৃত মূলধন				কার্যকরী মূলধন
		মোট আদায়কৃত শেয়ার মূলধন	সংরক্ষিত তহবিল ও নীটলাভ হতে গঠিত অন্যান্য তহবিল	মোট	আমানতের পরিমাণ	সমিতির কর্ত্ত দেনা	অন্যান্য দেনা	মোট	
১	২	৩	৪	৫	৬	৭	৮	৯	১০

প্রধানমন্ত্রীর দপ্তরঃ

১	আশ্রয়ণ সমবায় সমিতি	৩১.৪৭	১২.৮৫	৪৪.৩২	১৭৮.৩৮	১০৯৮.৫৮	০.৪৯	১২৭৭.৪৫	১৩২১.৭৭
২	আশ্রয়ণ (ফেইজ-২) সমবায় সমিতি	৫৯.৮৫	১১.২৪	৭১.০৯	৩২২.৮৬	২৭১৩.৫০	৭.২২	৩০৪৩.৫৮	৩১১৪.৬৭
৩	আশ্রয়ণ-২ সমবায় সমিতি	১৭.৬৮	০.৮৯	১৮.৫৭	৫২.০৫	১১৪৫.৭০	০.৫৪	১১৯৮.২৯	১২১৬.৮৬
	মোট :	১০৯.০০	২৪.৯৮	১৩৩.৯৮	৫৫৩.২৯	৪৯৫৭.৭৮	৮.২৫	৫৫১৯.৩২	৫৬৫৩.৩০

সমবায় ব্যাংকঃ

১	প্রাথমিক ভূমি উন্নয়ন ব্যাংক	২৮৫.৮০	৫২৯.৭৪	৮১৫.৫৪	১৭৮.৮৮	১২৬৩.৯৬	৪৯.৯৪	১৪৯২.৭৮	২৩০৮.৩২
২	প্রাথমিক ইউনিয়ন বহুমুখী সমবায় সমিতি	৩৪৮.৫২	২২৫.১৫	৫৭৩.৬৭	৪৮৫.২২	১৬০৯.১৮	১৬৭.০১	২২৬১.৪১	২৮৩৫.০৮
৩	প্রাথমিক কৃষি সমবায় সমিতি	৩২৬.৪৯	৫৯.০৩	৩৮৫.৫২	৬৬৮.৫৯	২৩৩৭.৭৪	৬৪.১১	৩০৭০.৪৪	৩৪৫৫.৯৬
	মোট :	৯৬০.৮১	৮১৩.৯২	১৭৭৪.৭৩	১৩৩২.৬৯	৫২১০.৮৮	২৮১.০৬	৬৮২৪.৬৩	৮৫৯৯.৩৬

কালবভূক্তঃ

১	প্রাথমিক সঞ্চয় ও ঋণদান সমবায় সমিতি	৩৫৪৭২.৭৪	৬৯০৬.৪৯	৪২৩৭৯.২৩	১৬৪৮৬৩.১৫	২২৭৮৪.০৭	৬৩৪১.৪৯	১৯৩৯৮৮.৭১	২৩৬৩৬৭.৯৪
---	--------------------------------------	----------	---------	----------	-----------	----------	---------	-----------	-----------

কৃষি, মৎস্য ও প্রাণি সম্পদ মন্ত্রণালয়

১	প্রাথমিক সি আই জি সমবায় সমিতি	২৫২৩.৭১	৪৯.৪০	২৫৭৩.১১	২৫২৫.৯০	২১৯.৮৪	২.৬০	২৭৪৮.৩৪	৫৩২১.৪৫
	উন্নত জাতের গাভী পালনের মাধ্যমে সুবিধাবঞ্চিত নারীদের জীবনযাত্রার মান উন্নয়ন প্রকল্প								
১	প্রাথমিক দুগ্ধ উৎপাদনকারী সমবায় সমিতি	১১০.৪৭	৪.১৫	১১৪.৬২	৯২.১৬	৪৯২৫.৬৬	০.৫০	৫০১৮.৩২	৫১৩২.৯৪
	ক্ষুদ্র নৃ-তাত্ত্বিক জনগোষ্ঠীর জীবন যাত্রার মান উন্নয়ন প্রকল্প								
১	প্রাথমিক ক্ষুদ্র নৃ-তাত্ত্বিক সমবায় সমিতি	৩৪.০১	০.২৪	৩৪.২৫	৭৯.১২	৩১৪.১৫	১৩.৭২	৪০৬.৯৯	৪৪১.২৪
	সর্বমোট (প্রাথমিক) :	১৭৬৭০২.৯৮	৩৭৪৫৫.৫০	২১৪১৫৮.৪৮	৮৬৮৯৫৫.৫৫	১৬৯১৮৪.৯৩	৪১৮৫২.৩১	১০৭৯৯৯২.৭৯	১২৯৪১৫১.২৭

সারসংক্ষেপঃ

জাতীয় সমবায় সমিতি	৫৯২০.৬০	৩৫৬৪৫.০০	৪১৫৬৫.৬০	৩৮০২.৭৮	৪১১০০.৯৯	৫৪৮২.৫৩	৫০৩৮৬.৩০	৯১৯৫১.৯০
কেন্দ্রীয় সমবায় সমিতি	৯৬৭৯.৫৭	২০৫৯০.৭৮	৩০২৭০.৩৫	২৭০২৪.৯৮	৮৬২২৮.৬৫	১১২৪৮.৯১	১২৪৫০২.৫৪	১৫৪৭৭২.৮৯
প্রাথমিক সমবায় সমিতি	১৭৬৭০২.৯৮	৩৭৪৫৫.৫০	২১৪১৫৮.৪৮	৮৬৮৯৫৫.৫৫	১৬৯১৮৪.৯৩	৪১৮৫২.৩১	১০৭৯৯৯২.৭৯	১২৯৪১৫১.২৭
সর্বমোট	১৯২৩০৩.১৫	৯৩৬৯১.২৮	২৮৫৯৯৪.৪৩	৮৯৯৭৮৩.৩১	২৯৬৫১৪.৫৭	৫৮৫৮৩.৭৫	১২৫৪৮৮১.৬৩	১৫৪০৮৭৬.০৬



পরিশিষ্ট-১৬

২০২০-২০২১ অর্থ বছরের শ্রেণিভিত্তিক সমবায় সমিতিসমূহের কর্মসংস্থান, লাভক্ষতি ও লভ্যাংশ বিতরণ

(লক্ষ টাকায়)

ক্রঃ নং	সমিতির শ্রেণী	সমিতির বেতনভূক্ত কর্মচারীর সংখ্যা (জন)			চলতি বৎসরে নীট লাভ(+) বা ক্ষতি(-)	চলতি বৎসরে লভ্যাংশ বিতরণের পরিমাণ
		পুরুষ	মহিলা	মোট		
১	২	৩	৪	৫	৬	৭
<b>জাতীয় সমবায় সমিতি :</b>						
১	বাংলাদেশ সমবায় ব্যাংক লিঃ	২০০	৩৪	২৩৪	৩৫৫.২০	১৯.৬৭
২	বাংলাদেশ জাতীয় মৎস্যজীবী সঃ সঃ লিঃ	৭২২৭	৭২০১	১৪৪২৮	-২৫.১২	০.০০
৩	বাংলাদেশ জাতীয় সমবায় শিল্প সমিতি লিঃ	৭	০	৭	-৩৩.৭৩	০.০০
৪	বাংলাদেশ সমবায় মার্কেটিং সোসাইটি লিঃ	২০	০	২০	-৮.৭৬	০.০০
৫	কুমিল্লা ইন্ডাস্ট্রিয়াল কো-অপাঃ সোঃ লিঃ	১	০	১	০.০০	০.০০
৬	বাংলাদেশ জাতীয় মহিলা সঃ সমিতি লিঃ	১১	৭	১৮	-২.৮৪	০.০০
৭	জাতীয় আখচাষী সমবায় ফেডারেশন লিঃ	০	০	০	-০.০৪	০.০০
৮	বাংলাদেশ গণপরিবহন চালক সঃ সঃ লিঃ	০	০	০	০.০০	০.০০
৯	বাংলাদেশ জাতীয় পল্লী উন্নয়ন সমবায় ফেডাঃ	১১	৪	১৫	২.৫৭	০.০০
১০	বাংলাদেশ জাতীয় সমবায় ইউনিয়ন	৩	০	৩	-৭.৭১	০.০০
১১	বাংলাদেশ সমবায় শিল্প সংস্থা লিঃ	২২	০	২২	১২৯.২৭	০.০০
১২	দি ইস্টার্ন কো-অপারেটিভ জুট সোঃ লিঃ	১	০	১	-৫.৬৪	০.০০
১৩	বাংলাদেশ কো-অপারেটিভ ইন্স্যুরেন্স লিঃ	১৭৪	৩৫	২০৯	৩৯.১০	১৬.০০
১৪	বাংলাদেশ কো-অপাঃ লাইফ ইন্স্যুরেন্স লিঃ	০	০	০	৩.৭২	০.০০
১৫	সোনার বাংলা কটন মিলস লিঃ	১৪	০	১৪	৬.০০	০.০০
১৬	বাংলাদেশ কো-অপাঃ হাউজিং ফেডাঃ লিঃ	০	০	০	০.০০	০.০০
১৭	বাংলাদেশ মুক্তিযোদ্ধা সঃ ফেডারেশন লিঃ	০	০	০	০.০০	০.০০
১৮	বাংলাদেশ দুগ্ধ উৎপাদনকারী সমবায় ইউনিয়ন লিঃ (মিল্ক ভিটা)	১৯৫৬	১৩৯	২০৯৫	১৩.১৪	১০৫.৬২
১৯	বাংলাদেশ অটোরিক্সা চালক সঃ ফেডাঃ লিঃ	১	০	১	০.০০	০.০০
২০	বাংলাদেশ হিউম্যান হলার চালক সঃ সঃ লিঃ	০	০	০	০.০০	০.০০
২১	বাংলাদেশ অটোটেক্সটো চালক সঃ সঃ লিঃ	০	০	০	০.০০	০.০০
২২	এস ডি এস বহুমুখী সমবায় সমিতি লিঃ	০	০	০	০.০০	০.০০
<b>মোট :</b>		<b>৯৬৪৮</b>	<b>৭৪২০</b>	<b>১৭০৬৮</b>	<b>৪৬৫.১৬</b>	<b>১৪১.২৯</b>

পরিশিষ্ট-১৬

২০২০-২০২১ অর্থ বছরের শ্রেণিভিত্তিক সমবায় সমিতিসমূহের কর্মসংস্থান, লাভক্ষতি ও লভ্যাংশ বিতরণ

(লক্ষ টাকায়)

ক্রঃ নং	সমিতির শ্রেণী	সমিতির বেতনভূক্ত কর্মচারীর সংখ্যা (জন)			চলতি বৎসরে নীট লাভ(+) বা ক্ষতি(-)	চলতি বৎসরে লভ্যাংশ বিতরণের পরিমাণ
		পুরুষ	মহিলা	মোট		
১	২	৩	৪	৫	৬	৭
<b>কেন্দ্রীয় (সাধারণ) :</b>						
১	কেন্দ্রীয় সমবায় ব্যাংক	৯৩৬১	১৭২৬	১১০৮৭	১৪৮.৪৯	৪.৫৭
২	কেন্দ্রীয় মৎস্যজীবী সমবায় সমিতি	১৮১৪	৮৬	১৯০০	২.৬৭	০.০০
৩	কেন্দ্রীয় তাঁতী সমবায় সমিতি	৫০১	১৭৯	৬৮০	২৪৫.৮১	৮.৭২
৪	কেন্দ্রীয় ইক্ষু উৎপাদনকারী সমবায় সমিতি	৬৭	২	৬৯	২.৬৮	০.০০
৫	কেন্দ্রীয় মহিলা সমবায় সমিতি	১৩	৩৮	৫১	-১.১৩	০.০০
৬	কেন্দ্রীয় বহুমুখী সমবায় সমিতি	৩৩৯	৬১	৪০০	১৩.৫৭	২.৮০
৭	কেন্দ্রীয় উপজেলা সমবায় এসোসিয়েশন	৮৯৭	১৫০	১০৪৭	১২.৩৪	০.০০
৮	কেন্দ্রীয় লবণ উৎপাদনকারী সমবায় সমিতি	১	০	১	-০.৭৬	০.০০
৯	কেন্দ্রীয় বিক্রয় ও সরবরাহ সমবায় সমিতি	০	০	০	০.২৮	০.০০
১০	কেন্দ্রীয় হস্তশিল্প সমঃ ফেডারেশন (কারিকা)	০	০	০	০.০০	০.০০
১১	কেন্দ্রীয় সুতা পাকানো সমবায় সমিতি	০	০	০	০.০০	০.০০
১২	কেন্দ্রীয় উপজেলা কৃষি উন্নয়ন	২	০	২	০.০০	০.০০
১৩	কেন্দ্রীয় ভোগ্যপণ্য সমবায় সমিতি	০	০	০	০.০০	০.০০
১৪	কেন্দ্রীয় জেলা সমবায় ইউনিয়ন	৭১	২	৭৩	০.৫৩	০.০০
১৫	কেন্দ্রীয় পানি ব্যবস্থাপনা সমবায় সমিতি	১২৩	৩২	১৫৫	০.০০	০.০০
১৬	কেন্দ্রীয় যুব সমবায় সমিতি	০	০	০	০.০০	০.০০
১৭	কেন্দ্রীয় ট্রাক চালক সমবায় সমিতি	০	০	০	০.০০	০.০০
১৮	বাংলাদেশ সেলফ এমপ্লয়মেন্ট কো-অপাঃ	০	০	০	০.০০	০.০০
১৯	দি কো-অপাঃ ক্রেঃ লীগ অব বাংলাদেশ (কালব)	০	০	০	০.০০	০.০০
২০	কেন্দ্রীয় ঢাকা মহানগরী মৎস্য ব্যবসায়ী সঃ সঃ	০	০	০	০.০০	০.০০
২১	কেন্দ্রীয় সাভার এথিকালচার এস্টেট সঃ সঃ	০	০	০	০.০০	০.০০
২২	কেন্দ্রীয় ভূমিহীন সমবায় সমিতি	০	০	০	০.০০	০.০০
২৩	কেন্দ্রীয় মুক্তিযোদ্ধা সমবায় সমিতি	০	০	০	০.০০	০.০০
২৪	কেন্দ্রীয় ম্যান্সি চালক সমবায় সমিতি	০	০	০	০.০০	০.০০
২৫	কেন্দ্রীয় পানি ব্যবহারকারী সমবায় সমিতি	০	০	০	০.০০	০.০০
২৬	অন্যান্য কেন্দ্রীয় সমবায় সঃ	৬১১	১৫৯	৭৭০	১৭.৫২	১.৩৬
<b>মোট :</b>		<b>১৩৮০০</b>	<b>২৪৩৫</b>	<b>১৬২৩৫</b>	<b>৪৪২.০০</b>	<b>১৭.৪৫</b>
<b>কেন্দ্রীয় (বি আর ডি বি) :</b>						
১	উপজেলা কেন্দ্রীয় সমবায় এসোসিয়েশন	২৯৯৯৭	১১৪১৪	৪১৪১১	১১৫৩.৮৭	৩৫.৩০
২	কেন্দ্রীয় বিত্তহীন সমবায় সমিতি লিঃ	৩০৩৯	৭১৬৫	১০২০৪	-১৭.৭২	৮.৮৫
৩	কেন্দ্রীয় দমআক	০	০	০	০.০০	০.০০
৪	কেন্দ্রীয় পঞ্জীব	১০২৮	৮৪৭৩	৯৫০১	-৫৫.১২	০.০০
৫	জেলা পল্লী উন্নয়ন ফেডারেশন লিঃ	০	০	০	০.৬৫	০.০০
<b>মোট :</b>		<b>৩৪০৬৪</b>	<b>২৭০৫২</b>	<b>৬১১১৬</b>	<b>১০৮১.৬৮</b>	<b>৪৪.১৫</b>
<b>সর্বমোট (কেন্দ্রীয়) :</b>		<b>৪৭৮৬৪</b>	<b>২৯৪৮৭</b>	<b>৭৭৩৫১</b>	<b>১৫২৩.৬৮</b>	<b>৬১.৬০</b>

পরিশিষ্ট-১৬

২০২০-২০২১ অর্থ বছরের শ্রেণিভিত্তিক সমবায় সমিতিসমূহের কর্মসংস্থান, লাভক্ষতি ও লভ্যাংশ বিতরণ

(লক্ষ টাকায়)

ক্রঃ নং	সমিতির শ্রেণী	সমিতির বেতনভূক্ত কর্মচারীর সংখ্যা (জন)			চলতি বৎসরে নীট লাভ(+) বা ক্ষতি(-)	চলতি বৎসরে লভ্যাংশ বিতরণের পরিমাণ
		পুরুষ	মহিলা	মোট		
১	২	৩	৪	৫	৬	৭
<b>প্রাথমিক (সাধারণ) :</b>						
১	প্রাথমিক কৃষি ও কৃষক সমবায় সমিতি	৩২৪৫	৭৪৫	৩৯৯০	-০.৭৭	৫৫.৪১
২	প্রাথমিক মৎস্যজীবী/মৎস্যচাষী সংঃ সংঃ	২৯১৬৪	৯৮৫	৩০১৪৯	১৬১৫.৫৭	৮৭.০২
৩	প্রাথমিক শ্রমিক ও শ্রমিক কল্যাণ সংঃ সংঃ	৫৮২৮	২৪৯৮	৮৩২৬	৪১.৮১	৩১.৯৬
৪	প্রাথমিক মৃৎশিল্প সমবায় সমিতি	৫৯৮	৪২৭	১০২৫	২৯.৮৮	০.০০
৫	প্রাথমিক তাঁতী সমবায় সমিতি	৩৭৪	১৭৬	৫৫০	-১১১২.১৭	৩.৬৯
৬	প্রাথমিক ভূমিহীন সমবায় সমিতি	৫৯৮	২৫৪	৮৫২	১৬.১৭	১২.১০
৭	প্রাথমিক বিত্তহীন সমবায় সমিতি	৩	০	৩	১.৫৮	০.০০
৮	প্রাথমিক মহিলা সমবায় সমিতি	৮৮২	৪০৬৩৩	৪১৫১৫	৪৭.২৫	৩৯.৭৯
৯	প্রাঃ অটোরিক্সা, অটোটেম্পো, টেক্সিক্যাব, মটর, ট্রাক ও ট্যাংক/লরী চালক সংঃ সংঃ	১৪২০	৩৭	১৪৫৭	-৫৮.১৮	১১.২১
১০	প্রাথমিক হকার্স সমবায় সমিতি	৩৯৯০	৯৬	৪০৮৬	-৩৮.৬০	০.৩০
১১	প্রাঃ মটর মালিক ও শ্রমিক সমবায় সমিতি	৫৮১৬	১৯	৫৮৩৫	৪২.৪০	১২.৭৬
১২	প্রাঃ কর্মচারী(পুলিশসহ)/চাকুরিজীবী সংঃ সংঃ	১৮৬৯	৪৩০	২২৯৯	৯২.৪৯	১৩৫.০১
১৩	প্রাথমিক দুগ্ধ সমবায় সমিতি	৮৮৭	৪০৮	১২৯৫	১৯.১৫	২.৭৭
১৪	প্রাথমিক মুক্তিযোদ্ধা সমবায় সমিতি	১০৯৪	১৯৪	১২৮৮	-২৮.২১	০.৪১
১৫	প্রাথমিক যুব সমবায় সমিতি	৩৩০৫	১০৮৪	৪৩৮৯	-৩৯.০৭	২৪.৭৩
১৬	পানি ব্যবস্থাপনা সমবায় সমিতি	০	০	০	০.০০	০.০০
১৭	প্রাথমিক সার্বিক/আদর্শ গ্রাম উন্নয়ন সংঃ সংঃ	১৫০৬৯	৫২৭৮	২০৩৪৭	১৫৫.০৫	১১৮.৩০
১৮	প্রাথমিক গৃহনির্মাণ সমবায় সমিতি	১৪৭৯	২৫৭	১৭৩৬	৫৬.৭৯	০.১৫
১৯	প্রাথমিক ফ্লাট/এপার্টমেন্ট মালিক সংঃ সংঃ	৩১৬	৭১	৩৮৭	-০.৯৫	০.৮৫
২০	প্রাঃ দোকান মালিক/ব্যবসায়ী/মার্কেট সংঃ সংঃ	৪৮৯০৬	১৩২৭৮	৬২১৮৪	৫০৩.০৮	২৭৬.০৮
২১	প্রাথমিক ভোগ্যপণ্য সমবায় সমিতি	১১৩৬	৩৬০	১৪৯৬	১৫৩.৭৭	২১.২২
২২	প্রাথমিক সঞ্চয় ও ঋণদান সমবায় সমিতি	৮৮৫৬০	৩১৬৫৭	১২০২১৭	৯৮১.৭৯	৪৭০.৭৩
২৩	প্রাথমিক কো-অপারেটিভ ক্রেডিট ইউনিয়ন	৩৬৭	১৬৮	৫৩৫	৩.৫৪	৪.১৯
২৪	প্রাথমিক কো-অপারেটিভ ক্রেডিট সংঃ সংঃ	২৩৬৭৭	৬৬৯৯	৩০৩৭৬	-২০২.৭০	২৫.৩৪
২৫	প্রাথমিক বহুমুখী সমবায় সমিতি	২৭০৫২৩	৬২৯৭০	৩৩৩৪৯৩	১৭৭১.৪৪	৬৬০.৫১
২৬	প্রাথমিক উৎপাদনমুখী সমবায় সমিতি	১৮৬	৬৪	২৫০	-২.০৩	০.২৬
২৭	প্রাথমিক ক্ষুদ্র ব্যবসায়ী সমবায় সমিতি	৮২০৮	২১০৮	১০৩১৬	১৫০.৮৪	১.৪১
২৮	প্রাথমিক পেশাজীবী সমবায় সমিতি	৭৬	৩৬	১১২	-২.৮২	০.০০
২৯	প্রাথমিক ক্ষুদ্র নৃ-তাত্ত্বিক সমবায় সমিতি	৭৩	১৪৫	২১৮	২১.৩৪	০.০২
৩০	প্রাথমিক প্রক্রিয়াজাতকরণ সমবায় সমিতি	০	০	০	০.০০	০.০০
৩১	প্রাথমিক পর্যটন শিল্প সমবায় সমিতি	০	০	০	-০.১৩	০.০০
৩২	অন্যান্য প্রাথমিক সমবায় সমিতি	২৪৪৫১	৭৬৪৪	৩২০৯৫	২৬৮৪.৯০	৮৭.১১
<b>মোট :</b>		<b>৫৪২১০০</b>	<b>১৭৮৭২১</b>	<b>৭২০৮২১</b>	<b>৬৯০৩.২১</b>	<b>২০৮৩.৩২</b>

পরিশিষ্ট-১৬

২০২০-২০২১ অর্থ বছরের শ্রেণিভিত্তিক সমবায় সমিতিসমূহের কর্মসংস্থান, লাভক্ষতি ও লভ্যাংশ বিতরণ

(লক্ষ টাকায়)

ক্রঃ নং	সমিতির শ্রেণী	সমিতির বেতনভূক্ত কর্মচারীর সংখ্যা (জন)			চলতি বৎসরে নীট লাভ(+) বা ক্ষতি(-)	চলতি বৎসরে লভ্যাংশ বিতরণের পরিমাণ
		পুরুষ	মহিলা	মোট		

প্রাথমিক বিভিন্ন দপ্তরের/উন্নয়ন প্রকল্পের আওতায়/Supervised Program

বিআরডিবি :

১	কৃষক সমবায় সমিতি	১৫৪১৪	৫৯০	১৬০০৪	৩৩.৪০	০.০৬
২	মহিলা সমবায় সমিতি	১৭১	৬১০৩	৬২৭৪	২২.৭১	০.০০
৩	বিত্তহীন সমবায় সমিতি	২১১৯	৭৭	২১৯৬	৭.৩৮	০.০০
৪	মহিলা বিত্তহীন সমবায় সমিতি	১১৫	৪৪৩০	৪৫৪৫	৮.১৫	০.০০
৫	বিত্তহীন পুরুষ (পজীব)সমবায় সমিতি	৭৯৫	১৫	৮১০	০.০০	০.০০
৬	বিত্তহীন মহিলা(পজীব)সমবায় সমিতি	২৫	৪০৫৪	৪০৭৯	-১১.৬১	০.০০
৭	দমআক সমবায় সমিতি	০	৩৮৯	৩৮৯	০.০০	০.০০
৮	সার্বিক গ্রাম উন্নয়ন সমবায় সমিতি	২৩২	৪৪	২৭৬	১৩.৭৩	০.০০
৯	ইরেসপো (IRESPPW) সমবায় সমিতি	০	০	০	০.০০	০.০০
মোট :		১৮৮৭১	১৫৭০২	৩৪৫৭৩	৭৪	০.০৬

এল জি ই ডি:

১	প্রাথমিক পানি ব্যবস্থাপনা সমবায় সমিতি	১৯০৩৬	৬৮০৯	২৫৮৪৫	১৬৮.১৬	২৬.৬৪
২	সার্বিক গ্রাম উন্নয়ন সমবায় সমিতি	২৫৩	৭০	৩২৩	২.৬০	০.০০
মোট :		১৯২৮৯	৬৮৭৯	২৬১৬৮	১৭০.৭৬	২৬.৬৪

বাংলাদেশ পানি উন্নয়ন বোর্ড:

১	প্রাঃ পানি ব্যবহারকারী/ব্যবস্থাপনা সংঃ সঃ বার্ড :	২৬৮৭	০	২৬৮৭	২.০২	০.০০
১	সার্বিক গ্রাম উন্নয়ন সমবায় সমিতি	১১২০	৫৮৬	১৭০৬	১.৮১	৪৩.২০
১	সার্বিক গ্রাম উন্নয়ন সমবায় সমিতি	১১০২	৫৭০	১৬৭২	৮.২৯	৬.৭৪

সিডিডিপি :

১	সার্বিক গ্রাম উন্নয়ন সমবায় সমিতি বাংলাদেশ দুগ্ধ উৎপাদনকারী সমবায় ইউনিয়ন লিঃ মিল্ক ভিটা)	১১০৮৩	৪৪৪২	১৫৫২৫	৩৯.৩৬	৪.৩৪
১	দুগ্ধ সমবায় সমিতি	৪৭৮৩	১৮৪৫	৬৬২৮	১৬৯.০৯	১৬.৯১

পরিশিষ্ট-১৬

২০২০-২০২১ অর্থ বছরের শ্রেণিভিত্তিক সমবায় সমিতিসমূহের কর্মসংস্থান, লাভক্ষতি ও লভ্যাংশ বিতরণ

(লক্ষ টাকায়)

ক্রঃ নং	সমিতির শ্রেণী	সমিতির বেতনভূক্ত কর্মচারীর সংখ্যা (জন)			চলতি বৎসরে নীট লাভ(+) বা ক্ষতি(-)	চলতি বৎসরে লভ্যাংশ বিতরণের পরিমাণ
		পুরুষ	মহিলা	মোট		
১	২	৩	৪	৫	৬	৭
<b>প্রধানমন্ত্রীর দপ্তরঃ</b>						
১	আশ্রয়ণ সমবায় সমিতি	১৭৯০	১২৬৪	৩০৫৪	০.৫৮	০.০০
২	আশ্রয়ণ (ফেইজ-২) সমবায় সমিতি	৪৯৬৫	২৯৫৬	৭৯২১	১৯.৬২	১.২০
৩	আশ্রয়ণ-২ সমবায় সমিতি	৭০০	৩৬৪	১০৬৪	০.৭৬	১.৭৫
<b>মোট :</b>		<b>৭৪৫৫</b>	<b>৪৫৮৪</b>	<b>১২০৩৯</b>	<b>২০.৯৬</b>	<b>২.৯৫</b>
<b>সমবায় ব্যাংকঃ</b>						
১	প্রাথমিক ভূমি উন্নয়ন ব্যাংক	৩০৮২	৬৮৪	৩৭৬৬	২৪.৫৭	৪.৫১
২	প্রাথমিক ইউনিয়ন বহুমুখী সমবায় সমিতি	৮৩৭	২০১	১০৩৮	৫২.২৪	৬.৭৮
৩	প্রাথমিক কৃষি সমবায় সমিতি	২৮৪৭	৬৯৪	৩৫৪১	১৬.৬৬	০.১২
<b>মোট :</b>		<b>৬৭৬৬</b>	<b>১৫৭৯</b>	<b>৮৩৪৫</b>	<b>৯৩.৪৭</b>	<b>১১.৪১</b>
<b>কালবভূক্তঃ</b>						
১	প্রাথমিক সঞ্চয় ও ঋণদান সমবায় সমিতি	২১৫৮৫	১৩৯৩৫	৩৫৫২০	৩২১৯.২২	৩৮৫.৩৭
<b>কৃষি, মৎস্য ও প্রাণি সম্পদ মন্ত্রণালয়</b>						
১	প্রাথমিক সি আই জি সমবায় সমিতি	৮২১	১৯৭	১০১৮	৩.৬৯	৯.৭৬
<b>উন্নত জাতের গাভী পালনের মাধ্যমে সুবিধাবঞ্চিত নারীদের জীবনযাত্রার মান উন্নয় প্রকল্প</b>						
১	প্রাথমিক দুগ্ধ উৎপাদনকারী সমবায় সমিতি	২৭	১৩৬২	১৩৮৯	৩৮.০৪	০.০০
<b>ক্ষুদ্র নৃ-তাত্ত্বিক জনগোষ্ঠীর জীবন যাত্রার মান উন্নয়ন প্রকল্প</b>						
১	প্রাথমিক ক্ষুদ্র নৃ-তাত্ত্বিক সমবায় সমিতি	২৫১	৩৯০	৬৪১	০.০০	০.০০
<b>সর্বমোট (প্রাথমিক)</b>		<b>৬৩৭৯৪০</b>	<b>২৩০৭৯২</b>	<b>৮৬৮৭৩২</b>	<b>১০৭৪৩.৬৭</b>	<b>২৫৯০.৭০</b>
<b>সার সংক্ষেপঃ</b>						
জাতীয় সমবায় সমিতি		৯৬৪৮	৭৪২০	১৭০৬৮	৪৬৫.১৬	১৪১.২৯
কেন্দ্রীয় সমবায় সমিতি		৪৭৮৬৪	২৯৪৮৭	৭৭৩৫১	১৫২৩.৬৮	৬১.৬০
প্রাথমিক সমবায় সমিতি		৬৩৭৯৪০	২৩০৭৯২	৮৬৮৭৩২	১০৭৪৩.৬৭	২৫৯০.৭০
<b>সর্বমোট</b>		<b>৬৯৫৪৫২</b>	<b>২৬৭৬৯৯</b>	<b>৯৬৩১৫১</b>	<b>১২৭৩২.৫২</b>	<b>২৭৯৩.৫৯</b>

পরিশিষ্ট-১৭

২০২০-২০২১ অর্থ বছরের শ্রেণিভিত্তিক সমবায় সমিতিসমূহের ঋণ বিতরণ ও আদায়

(লক্ষ টাকায়)

ক্রমিক নং	সমিতির শ্রেণী	বৎসর শুরুতে পাওনা ঋণের পরিমাণ	চলতি বৎসর ঋণ বিতরণের পরিমাণ	চলতি বৎসর ঋণ আদায়ের পরিমাণ	বৎসর শেষে বকেয়া ঋণের পরিমাণ
১	২	৩	৪	৫	৬

জাতীয় সমবায় সমিতি :

১	বাংলাদেশ সমবায় ব্যাংক লিঃ	২৩০১৭.৭৫	৩৩১৬.০৩	৪৯৫৪.৪৫	২১৩৭৯.৩৩
২	বাংলাদেশ জাতীয় মৎস্যজীবী সংঃ লিঃ	১০৫২৭.৬১	০.০০	২.২৬	১০৫২৫.৩৫
৩	বাংলাদেশ জাতীয় সমবায় শিল্প সমিতি লিঃ	২৮.৪৩	০.০০	০.০০	২৮.৪৩
৪	বাংলাদেশ সমবায় মার্কেটিং সোসাইটি লিঃ	৭.২৬	০.০০	৭.২৬	০.০০
৫	কুমিল্লা ইন্ডাস্ট্রিয়াল কো-অপাঃ সোঃ লিঃ	০.০০	০.০০	০.০০	০.০০
৬	বাংলাদেশ জাতীয় মহিলা সংঃ সমিতি লিঃ	০.০০	০.০০	০.০০	০.০০
৭	জাতীয় আখচাষী সমবায় ফেডারেশন লিঃ	০.০০	০.০০	০.০০	০.০০
৮	বাংলাদেশ গণপরিবহন চালক সংঃ লিঃ	০.০০	০.০০	০.০০	০.০০
৯	বাংলাদেশ জাতীয় পল্লী উন্নয়ন সমবায় ফেডাঃ	০.০০	০.০০	০.০০	০.০০
১০	বাংলাদেশ জাতীয় সমবায় ইউনিয়ন	০.০০	০.০০	০.০০	০.০০
১১	বাংলাদেশ সমবায় শিল্প সংস্থা লিঃ	০.০০	০.০০	০.০০	০.০০
১২	দি ইস্টার্ন কো-অপারেটিভ জুট সোঃ লিঃ	০.০০	০.০০	০.০০	০.০০
১৩	বাংলাদেশ কো-অপারেটিভ ইস্যুরেন্স লিঃ	০.০০	০.০০	০.০০	০.০০
১৪	বাংলাদেশ কো-অপাঃ লাইফ ইস্যুরেন্স লিঃ	০.০০	০.০০	০.০০	০.০০
১৫	সোনার বাংলা কটন মিলস লিঃ	০.০০	০.০০	০.০০	০.০০
১৬	বাংলাদেশ কো-অপাঃ হার্ডজিং ফেডাঃ লিঃ	০.০০	০.০০	০.০০	০.০০
১৭	বাংলাদেশ মুক্তিযোদ্ধা সংঃ ফেডারেশন লিঃ	৪.৮২	০.০০	০.০০	৪.৮২
১৮	বাংলাদেশ দুগ্ধ উৎপাদনকারী সমবায় ইউনিয়ন লিঃ (মিল্ক ভিটা)	০.০০	০.০০	০.০০	০.০০
১৯	বাংলাদেশ অটোরিক্সা চালক সংঃ ফেডাঃ লিঃ	৩২৩৪.২৯	০.০০	০.০০	৩২৩৪.২৯
২০	বাংলাদেশ হিউম্যান হলার চালক সংঃ লিঃ	০.০০	০.০০	০.০০	০.০০
২১	বাংলাদেশ অটোটেম্পো চালক সংঃ লিঃ	৭৫৩.২৫	০.০০	০.০০	৭৫৩.২৫
২২	এস ডি এস বহুমুখী সমবায় সমিতি লিঃ	০.০০	০.০০	০.০০	০.০০
মোট :		৫৩১২৯.৭১	৩৩১৬.০৩	৪৯৬৩.৯৭	৫১৪৮১.৭৭

পরিশিষ্ট-১৭

২০২০-২০২১ অর্থ বছরের শ্রেণিভিত্তিক সমবায় সমিতিসমূহের ঋণ বিতরণ ও আদায়

(লক্ষ টাকায়)

ক্রমিক নং	সমিতির শ্রেণী	বৎসর শুরুতে পাওনা ঋণের পরিমাণ	চলতি বৎসর ঋণ বিতরণের পরিমাণ	চলতি বৎসর ঋণ আদায়ের পরিমাণ	বৎসর শেষে বকেয়া ঋণের পরিমাণ
১	২	৩	৪	৫	৬

কেন্দ্রীয় (সাধারণ) :

১	কেন্দ্রীয় সমবায় ব্যাংক	৫৮৮৮.৭৫	৩০৪১.৫৫	২৪৬২.৭৩	৬৪৬৭.৫৭
২	কেন্দ্রীয় মৎস্যজীবী সমবায় সমিতি	৭১১৯.৯৮	৫.০৩	২.৯৪	৭১২২.০৭
৩	কেন্দ্রীয় তাঁতী সমবায় সমিতি	১২৪.১৫	৪.৫৭	৪৫.৭২	৮৩.০০
৪	কেন্দ্রীয় ইক্ষু উৎপাদনকারী সমবায় সমিতি	৩০৭.০৭	২৪৮.৭১	২৪৮.৮৯	৩০৬.৮৯
৫	কেন্দ্রীয় মহিলা সমবায় সমিতি	১.১৮	১.৩৪	০.১৫	২.৩৭
৬	কেন্দ্রীয় বহুমুখী সমবায় সমিতি	১৯৬.২৪	৫.১০	৬.৫০	১৯৪.৮৪
৭	কেন্দ্রীয় উপজেলা সমবায় এসোসিয়েশন	৪৪৯.৪০	২২০.০৯	২৭৮.১২	৩৯১.৩৭
৮	কেন্দ্রীয় লবণ উৎপাদনকারী সমবায় সমিতি	১৫৪.৮৮	০.০০	০.০০	১৫৪.৮৮
৯	কেন্দ্রীয় বিক্রয় ও সরবরাহ সমবায় সমিতি	০.৩৩	০.০০	০.০০	০.৩৩
১০	কেন্দ্রীয় হস্তশিল্প সমঃ ফেডারেশন (কারিকা)	০.০০	০.০০	০.০০	০.০০
১১	কেন্দ্রীয় সুতা পাকানো সমবায় সমিতি	০.০০	০.০০	০.০০	০.০০
১২	কেন্দ্রীয় উপজেলা কৃষি উন্নয়ন	০.০০	০.০০	০.০০	০.০০
১৩	কেন্দ্রীয় ভোগ্যপণ্য সমবায় সমিতি	০.০০	০.০০	০.০০	০.০০
১৪	কেন্দ্রীয় জেলা সমবায় ইউনিয়ন	১.৮৬	০.০০	০.০০	১.৮৬
১৫	কেন্দ্রীয় পানি ব্যবস্থাপনা সমবায় সমিতি	০.০০	০.০০	০.০০	০.০০
১৬	কেন্দ্রীয় যুব সমবায় সমিতি	০.০০	০.০০	০.০০	০.০০
১৭	কেন্দ্রীয় ট্রাক চালক সমবায় সমিতি	০.০০	০.০০	০.০০	০.০০
১৮	বাংলাদেশ সেলফ এমপ্লয়মেন্ট কো-অপাঃ	০.০০	০.০০	০.০০	০.০০
১৯	দি কো-অপাঃ ক্রেঃ লীগ অব বাংলাদেশ (কালব)	০.০০	০.০০	০.০০	০.০০
২০	কেন্দ্রীয় ঢাকা মহানগরী মৎস্য ব্যবসায়ী সঃসঃ	০.০০	০.০০	০.০০	০.০০
২১	কেন্দ্রীয় সাভার এগ্রিকালচার এস্টেট সঃ সঃ	০.০০	০.০০	০.০০	০.০০
২২	কেন্দ্রীয় ভূমিহীন সমবায় সমিতি	০.০০	০.০০	০.০০	০.০০
২৩	কেন্দ্রীয় মুক্তিযোদ্ধা সমবায় সমিতি	০.০০	০.০০	০.০০	০.০০
২৪	কেন্দ্রীয় ম্যাক্সি চালক সমবায় সমিতি	০.০০	০.০০	০.০০	০.০০
২৫	কেন্দ্রীয় পানি ব্যবহারকারী সমবায় সমিতি	০.০০	০.০০	০.০০	০.০০
২৬	অন্যান্য কেন্দ্রীয় সমবায় সঃ	৮৫২.৬৯	৯.৭৮	১৯.৫৩	৮৪২.৯৪
মোট :		১৫০৯৬.৫৩	৩৫৩৬.১৭	৩০৬৪.৫৮	১৫৫৬৮.১২

কেন্দ্রীয় (বি আর ডি বি) :

১	উপজেলা কেন্দ্রীয় সমবায় এসোসিয়েশন	৪৩০৫৩.৫৭	৫৩৭৬৪.৭৬	৪৬৯৪৮.০২	৪৯৮৭০.৩১
২	কেন্দ্রীয় বিত্তহীন সমবায় সমিতি লিঃ	১৪৬৩২.৫৬	১৩৫২৩.৮৮	১১৬৩০.৪৫	১৬৫২৫.৯৯
৩	কেন্দ্রীয় দমআক	০.০০	০.০০	০.০০	০.০০
৪	কেন্দ্রীয় পজীব	৬৪৭৯.৩৭	৩৩১২.০৫	৪৩৪০.০৪	৫৪৫১.৩৮
৫	জেলা পল্লী উন্নয়ন ফেডারেশন লিঃ	০.০০	০.০০	০.০০	০.০০
মোট :		৬৪১৬৫.৫০	৭০৬০০.৬৯	৬২৯১৮.৫১	৭১৮৪৭.৬৮
সর্বমোট (কেন্দ্রীয়) :		৭৯২৬২.০৩	৭৪১৩৬.৮৬	৬৫৯৮৩.০৯	৮৭৪১৫.৮০

পরিশিষ্ট-১৭

২০২০-২০২১ অর্থ বছরের শ্রেণিভিত্তিক সমবায় সমিতিসমূহের ঋণ বিতরণ ও আদায়

(লক্ষ টাকায়)

ক্রমিক নং	সমিতির শ্রেণী	বৎসর শুরুতে পাওনা ঋণের পরিমাণ	চলতি বৎসর ঋণ বিতরণের পরিমাণ	চলতি বৎসর ঋণ আদায়ের পরিমাণ	বৎসর শেষে বকেয়া ঋণের পরিমাণ
১	২	৩	৪	৫	৬

প্রাথমিক (সাধারণ) :

১	প্রাথমিক কৃষি ও কৃষক সমবায় সমিতি	৬৬৮.৮৩	৭২৪.৭৭	৫০৭.৮০	৮৮৫.৮০
২	প্রাথমিক মৎস্যজীবী/মৎস্যচাষী সং সং	১৪৪৪৭.৮১	১৮১.২৩	৩৬১.৬২	১৪২৬৭.৪২
৩	প্রাথমিক শ্রমিক ও শ্রমিক কল্যাণ সং সং	২৮৯১.১৬	১৯১৪.০৫	১৬১৩.৫২	৩১৯১.৬৯
৪	প্রাথমিক মুৎশিল্প সমবায় সমিতি	৭০৩.৮৮	৭০০.০৬	৭৯২.১৬	৬১১.৭৮
৫	প্রাথমিক তাঁতী সমবায় সমিতি	১৫০.৫৯	৪৪.৩৩	৬৮.৪১	১২৬.৫১
৬	প্রাথমিক ভূমিহীন সমবায় সমিতি	৭০.৬৪	৩৮.৩৪	২৭.১০	৮১.৮৮
৭	প্রাথমিক বিত্তহীন সমবায় সমিতি	৩.৮৭	০.০০	৩.৭২	০.১৫
৮	প্রাথমিক মহিলা সমবায় সমিতি	২১৫৮৩.৬৫	১০৭৫.০০	৪১০৬.৭৩	১৮৫৫১.৯২
৯	প্রাঃ অটোরিক্সা, অটোটেম্পো, টেক্সিক্যাব, মটর, ট্রাক ও ট্যাংক/লরী চালক সং সং	৯২৭০.২৫	২৭১.৫৯	৮৪.৬০	৯৪৫৭.২৪
১০	প্রাথমিক হকার্স সমবায় সমিতি	৯২.৪৪	২.৮৫	১৮.১৫	৭৭.১৪
১১	প্রাঃ মটর মালিক ও শ্রমিক সমবায় সমিতি	২৬০.২৩	২৫৮.৯৯	২৮৭.৮৬	২৩১.৩৬
১২	প্রাঃ কর্মচারী(পুলিশসহ)/চাকুরিজীবী সং সং	২০১৬.৮৭	৩২৯.৫৬	৭৩৩.০২	১৬১৩.৪১
১৩	প্রাথমিক দুগ্ধ সমবায় সমিতি	৫৪৬.৩০	২৪৭.৯৭	১৭৭.৭৪	৬১৬.৫৩
১৪	প্রাথমিক মুক্তিযোদ্ধা সমবায় সমিতি	২১৭.৯৮	৫০.৫৫	৬৮.০৫	২০০.৪৮
১৫	প্রাথমিক যুব সমবায় সমিতি	১২৮৯.৮২	৪৯৭.১৮	৫১৩.৬৫	১২৭৩.৩৫
১৬	পানি ব্যবস্থাপনা সমবায় সমিতি	৬.০৬	০.০০	৫.৯০	০.১৬
১৭	প্রাথমিক সার্বিক/আদর্শ গ্রাম উন্নয়ন সং সং	৩১৬৫.৫৭	১৩৪৩.৬২	১২৮২.০৮	৩২২৭.১১
১৮	প্রাথমিক গৃহনির্মাণ সমবায় সমিতি	৯৯৩৩.৫৮	০.৮০	০.৮৫	৯৯৩৩.৫৩
১৯	প্রাথমিক ফ্লাট/এপার্টমেন্ট মালিক সং সং	০.০০	০.০০	০.০০	০.০০
২০	প্রাঃ দোকান মালিক/ব্যবসায়ী/মার্কেট সং সং	১০৮১৮.২৭	২১৫৯.৮০	৩৪২৪.৪১	৯৫৫৩.৬৬
২১	প্রাথমিক ভোগ্যপণ্য সমবায় সমিতি	৫৯০.৫১	৮৮.৮৩	১৭৫.৯১	৫০৩.৪৩
২২	প্রাথমিক সঞ্চয় ও ঋণদান সমবায় সমিতি	৫৮০৫৪.০৬	২৭০৬৭.১৮	২৪৬৯০.৬৪	৬০৪৩০.৬০
২৩	প্রাথমিক কো-অপারেটিভ ক্রেডিট ইউনিয়ন	২৭৩.৯৫	৩.১২	১১.৫৬	২৬৫.৫১
২৪	প্রাথমিক কো-অপারেটিভ ক্রেডিট সং সং	১৩৭৮২.৬৭	১২৯৬.০৬	২৯১২.৭২	১২১৬৬.০১
২৫	প্রাথমিক বহুমুখী সমবায় সমিতি	১৫৫৫৯৭.৪১	৫৭৬২৫.৬১	৫৩৫৮৭.০২	১৫৯৬৩৬.০০
২৬	প্রাথমিক উৎপাদনমুখী সমবায় সমিতি	২.৩০	১৬৭.৮৯	৬৩.৯৯	১০৬.২০
২৭	প্রাথমিক ক্ষুদ্র ব্যবসায়ী সমবায় সমিতি	৩৮১.৮৯	২২১৬.৭৯	৭৯২.৬১	১৮০৬.০৭
২৮	প্রাথমিক পেশাজীবী সমবায় সমিতি	০.০০	২.৯২	০.০০	২.৯২
২৯	প্রাথমিক ক্ষুদ্র নৃ-তাত্ত্বিক সমবায় সমিতি	২৭.১৮	৬৯.৪৬	৯.০৯	৮৭.৫৫
৩০	প্রাথমিক প্রক্রিয়াজাতকরণ সমবায় সমিতি	০.০০	০.০০	০.০০	০.০০
৩১	প্রাথমিক পর্যটন শিল্প সমবায় সমিতি	০.০০	০.০০	০.০০	০.০০
৩২	অন্যান্য প্রাথমিক সমবায় সমিতি	১৭৬৬৫.৫৫	২৭৯৯.৩৫	৩০২৩.০৬	১৭৪৪১.৮৪
মোট :		৩২৪৫১৩.৩২	১০১১৭৭.৯০	৯৯৩৪৩.৯৭	৩২৬৩৪৭.২৫



পরিশিষ্ট-১৭

২০২০-২০২১ অর্থ বছরের শ্রেণিভিত্তিক সমবায় সমিতিসমূহের ঋণ বিতরণ ও আদায়

(লক্ষ টাকায়)

ক্রমিক নং	সমিতির শ্রেণী	বৎসর শুরুতে পাওনা ঋণের পরিমাণ	চলতি বৎসর ঋণ বিতরণের পরিমাণ	চলতি বৎসর ঋণ আদায়ের পরিমাণ	বৎসর শেষে বকেয়া ঋণের পরিমাণ
১	২	৩	৪	৫	৬

প্রাথমিকঃ বিভিন্ন দপ্তরের/উন্নয়ন প্রকল্পের আওতায়/Supervised Program

বিআরডিবি :

১	কৃষক সমবায় সমিতি	২৭৬১১.৮২	৪৩০৩৭.৭৯	৩৮৪৬০.৭২	৩২১৮৮.৮৯
২	মহিলা সমবায় সমিতি	৮৮৭৪.৪১	১১১৪১.৪৩	৮৮৭৯.০১	১১১৩৬.৮৩
৩	বিত্তহীন সমবায় সমিতি	৪০২৭.৯৪	২১৩০.১০	৫৯৮.৩২	৫৫৫৯.৭২
৪	মহিলা বিত্তহীন সমবায় সমিতি	৬০০১.৭৯	৩৪৪৪.১০	২৪৬১.৮০	৬৯৮৪.০৯
৫	বিত্তহীন পুরুষ (পজীব)সমবায় সমিতি	২০০৩.৭০	১২৩৫.৬৩	১২৬৪.৯৮	১৯৭৪.৩৫
৬	বিত্তহীন মহিলা(পজীব)সমবায় সমিতি	৬৬৯৬.৪০	১৯০৪.৬২	১৬৩৬.৭৭	৬৯৬৪.২৫
৭	দমআক সমবায় সমিতি	৬১৬.৮৯	০.০০	০.০০	৬১৬.৮৯
৮	সার্বিক গ্রাম উন্নয়ন সমবায় সমিতি	২২১.৩৬	১৬২.৪৯	৯৫.৭০	২৮৮.১৫
৯	ইরেসপো (IRESPPW) সমবায় সমিতি	০.০০	০.০০	০.০০	০.০০
মোট :		৫৬০৫৪.৩১	৬৩০৫৬.১৬	৫৩৩৯৭.৩০	৬৫৭১৩.১৭

এল জি ই ডিঃ

১	প্রাথমিক পানি ব্যবস্থাপনা সমবায় সমিতি	১৭০৭.৫৭	১২২৮.৫৪	১১১৮.৯২	১৮১৭.১৯
২	সার্বিক গ্রাম উন্নয়ন সমবায় সমিতি	১৩০.০০	১৭.২৭	৩৩.২৭	১১৪.০০
মোট :		১৮৩৭.৫৭	১২৪৫.৮১	১১৫২.১৯	১৯৩১.১৯

বাংলাদেশ পানি উন্নয়ন বোর্ডঃ

১	প্রাঃ পানি ব্যবহারকারী/ব্যবস্থাপনা সঃ সঃ	৮৮.৬০	০.০০	০.০০	৮৮.৬০
বার্ড :					
১	সার্বিক গ্রাম উন্নয়ন সমবায় সমিতি	৩৩৬৪.৬২	৩৪৭.৮৩	৩৬৮.২৭	৩৩৪৪.১৮
আর ডি এঃ					
১	সার্বিক গ্রাম উন্নয়ন সমবায় সমিতি	১৩৯.৭৩	২৮০.৯১	১৯৪.৩১	২২৬.৩৩
সিডিডিপি :					
১	সার্বিক গ্রাম উন্নয়ন সমবায় সমিতি	১১২৪.৩৬	৫৯.০১	৭৭৫.৭৭	৪০৭.৬০
বাংলাদেশ দুগ্ধ উৎপাদনকারী সমবায় ইউনিয়ন লিঃ (মিল্ক ভিটা)					
১	দুগ্ধ সমবায় সমিতি	৩২৬০.৫৯	৬০৪.৩৮	১৫৪৭.৭৮	২৩১৭.১৯

পরিশিষ্ট-১৭

২০২০-২০২১ অর্থ বছরের শ্রেণিভিত্তিক সমবায় সমিতিসমূহের ঋণ বিতরণ ও আদায়

(লক্ষ টাকায়)

ক্রমিক নং	সমিতির শ্রেণী	বৎসর শুরুতে পাওনা ঋণের পরিমাণ	চলতি বৎসর ঋণ বিতরণের পরিমাণ	চলতি বৎসর ঋণ আদায়ের পরিমাণ	বৎসর শেষে বকেয়া ঋণের পরিমাণ
১	২	৩	৪	৫	৬
<b>প্রধানমন্ত্রীর দপ্তরঃ</b>					
১	আশ্রয়ণ সমবায় সমিতি	১৩০২.১৫	৬৩৫.১৪	৮৪৪.০২	১০৯৩.২৭
২	আশ্রয়ণ (ফেইজ-২) সমবায় সমিতি	২২২৪.৬৩	৮৫১.৯৯	১০২০.৯৭	২০৫৫.৬৫
৩	আশ্রয়ণ-২ সমবায় সমিতি	৮৫২.০২	২৩০.০১	৩৬৪.৩৯	৭১৭.৬৪
মোট :		৪৩৭৮.৮০	১৭১৭.১৪	২২২৯.৩৮	৩৮৬৬.৫৬
<b>সমবায় ব্যাংকঃ</b>					
১	প্রাথমিক ভূমি উন্নয়ন ব্যাংক	১৮১৩.১৬	৬৯৯.৬৮	৯১৫.২৭	১৫৯৭.৫৭
২	প্রাথমিক ইউনিয়ন বহুমুখী সমবায় সমিতি	১৮১৭.৬৯	১৩২.২৫	২৩০.৪৮	১৭১৯.৪৬
৩	প্রাথমিক কৃষি সমবায় সমিতি	১৯৯৩.৪৪	২৭৬.৯০	৫৯১.০১	১৬৭৯.৩৩
মোট :		৫৫২৪.২৯	১১০৮.৮৩	১৭৩৬.৭৬	৪৯৯৬.৩৬
<b>কালবভূক্তঃ</b>					
১	প্রাথমিক সঞ্চয় ও ঋণদান সমবায় সমিতি	১০৭০১৫.৫৮	২২৮৩৩.৬৮	১৯৭৫৭.৬০	১১০০৯১.৬৬
<b>কৃষি, মৎস্য ও প্রাণি সম্পদ মন্ত্রণালয়</b>					
১	প্রাথমিক সি আই জি সমবায় সমিতি	১৭০৭.২৭	১৩৩.৯১	১৪৫৫.৯৮	৩৮৫.২০
<b>উন্নত জাতের গাভী পালনের মাধ্যমে সুবিধাবঞ্চিত নারীদের জীবনযাত্রার মান উন্নয়ন প্রকল্প</b>					
১	প্রাথমিক দুগ্ধ উৎপাদনকারী সমবায় সমিতি	৩৪৩৯.৫৪	২১৭১.৩৮	২১০৯.১০	৩৫০১.৮২
<b>ক্ষুদ্র নৃ-তাত্ত্বিক জনগোষ্ঠীর জীবন যাত্রার মান উন্নয়ন প্রকল্প</b>					
১	প্রাথমিক ক্ষুদ্র নৃ-তাত্ত্বিক সমবায় সমিতি	২৩৫.৫৩	১৭.৪৭	১১১.৩৯	১৪১.৬১
সর্বমোট (প্রাথমিক)		৫১২৭৮৪.১১	১৯৪৭৫৪.৪১	১৮৪১৭৯.৮০	৫২৩৩৫৮.৭৩
<b>সারসংক্ষেপঃ</b>					
জাতীয় সমবায় সমিতি		৫৩১২৯.৭১	৩৩১৬.০৩	৪৯৬৩.৯৭	৫১৪৮১.৭৭
কেন্দ্রীয় সমবায় সমিতি		৭৯২৬২.০৩	৭৪১৩৬.৮৬	৬৫৯৮৩.০৯	৮৭৪১৫.৮০
প্রাথমিক সমবায় সমিতি		৫১২৭৮৪.১১	১৯৪৭৫৪.৪১	১৮৪১৭৯.৮০	৫২৩৩৫৮.৭৩
সর্বমোট		৬৪৫১৭৫.৮৫	২৭২২০৭.৩০	২৫৫১২৬.৮৬	৬৬২২৫৬.৩০

পরিশিষ্ট-১৮

২০২০-২০২১ অর্থ বছরের শ্রেণিভিত্তিক সমবায় সমিতিসমূহের খাণ্ড ও পরিশোধকৃত ঋণ

(লক্ষ টকায়)

ক্রঃ নং	সমিতির শ্রেণী	বৎসরের শুরুতে গৃহীত ঋণের পরিমাণ			চলতি বৎসরে খাণ্ড ঋণের পরিমাণ			চলতি বৎসরে পরিশোধকৃত ঋণের			বৎসর শেষে গৃহীত ঋণের পরিমাণ		
		সরকার	অন্যান্য	মোট	সরকার	অন্যান্য	মোট	সরকার	অন্যান্য	মোট	সরকার	অন্যান্য	মোট
১	২	৩	৪	৫	৬	৭	৮	৯	১০	১১	১২	১৩	১৪
<b>জাতীয় সমবায় সমিতি :</b>													
১	বাংলাদেশ সমবায় ব্যাংক লিঃ	৮৯২৬.৩৫	০.০০	৮৯২৬.৩৫	০.০০	০.০০	০.০০	০.০০	০.০০	০.০০	৮৯২৬.৩৫	০.০০	৮৯২৬.৩৫
২	বাংলাদেশ জাতীয় মৎস্যজীবী সংঃ লিঃ	১১০৬৯.৫৪	১৬০.৪৬	১১২৩০.০০	০.০০	০.০০	০.০০	০.০০	০.০০	০.০০	১১০৬৯.৫৪	১৬০.৪৬	১১২৩০.০০
৩	বাংলাদেশ জাতীয় সমবায় শিল্প সমিতি লিঃ	৪	৭.৫০	৫৫.২৮	০.০০	০.০০	০.০০	০.০০	০.০০	০.০০	৭.৫০	৭.৫০	৫৫.২৮
৪	বাংলাদেশ সমবায় মার্কেটিং সোসাইটি লিঃ	০.০০	৪.৫৩	৪.৫৩	০.০০	০.০০	০.০০	০.০০	০.০০	০.০০	০.০০	৪.৫৩	৪.৫৩
৫	কুমিল্লা ইন্ডাস্ট্রিয়াল কো-অপাঃ সোঃ লিঃ	০.০০	২৭.০৫	২৭.০৫	০.০০	৫.২৬	৫.২৬	০.০০	০.৯২	০.৯২	০.০০	৩১.৩৯	৩১.৩৯
৬	বাংলাদেশ জাতীয় মহিলা সংঃ সমিতি লিঃ	০.০০	১.০২	১.০২	০.০০	০.০০	০.০০	০.০০	০.০০	০.০০	০.০০	১.০২	১.০২
৭	জাতীয় আঞ্চলিক সমবায় ফেডারেশন লিঃ	০.০০	০.০০	০.০০	০.০০	০.০০	০.০০	০.০০	০.০০	০.০০	০.০০	০.০০	০.০০
৮	বাংলাদেশ গণপরিবহন চালক সংঃ লিঃ	০.০০	০.০০	০.০০	০.০০	০.০০	০.০০	০.০০	০.০০	০.০০	০.০০	০.০০	০.০০
৯	বাংলাদেশ জাতীয় পল্লী উন্নয়ন সমবায় ফেডাঃ	০.০০	০.০০	০.০০	০.০০	০.০০	০.০০	০.০০	০.০০	০.০০	০.০০	০.০০	০.০০
১০	বাংলাদেশ জাতীয় সমবায় ইউনিয়ন	০.০০	৪	৪	০.০০	০.০০	০.০০	০.০০	০.০০	০.০০	০.০০	৪	৪
১১	বাংলাদেশ সমবায় শিল্প সংস্থা লিঃ	৭.৮০	০.০০	৭.৮০	০.০০	০.০০	০.০০	০.০০	০.০০	০.০০	৭.৮০	০.০০	৭.৮০
১২	দি ইস্টার্ন কো- অপারেটিভ জুট সোঃ লিঃ	০.০০	৪৬.৭৩	৪৬.৭৩	০.০০	০.০০	০.০০	০.০০	০.০০	০.০০	০.০০	৪৬.৭৩	৪৬.৭৩
১৩	বাংলাদেশ কো-অপারেটিভ ইন্ডাস্ট্রিয়াল লিঃ	০.০০	০.০০	০.০০	০.০০	০.০০	০.০০	০.০০	০.০০	০.০০	০.০০	০.০০	০.০০
১৪	বাংলাদেশ কো-অপাঃ লাইফ ইন্স্যুরেন্স লিঃ	০.০০	০.০০	০.০০	০.০০	০.০০	০.০০	০.০০	০.০০	০.০০	০.০০	০.০০	০.০০
১৫	সোনার বাংলা কটন মিলস লিঃ	০.০০	০.০০	০.০০	০.০০	০.০০	০.০০	০.০০	০.০০	০.০০	০.০০	০.০০	০.০০
১৬	বাংলাদেশ কো- অপাঃ হাউজিং ফেডাঃ লিঃ	০.০০	০.০০	০.০০	০.০০	০.০০	০.০০	০.০০	০.০০	০.০০	০.০০	০.০০	০.০০
১৭	বাংলাদেশ মুক্তিযোদ্ধা সংঃ ফেডারেশন লিঃ	০.০০	০.০০	০.০০	০.০০	০.০০	০.০০	০.০০	০.০০	০.০০	০.০০	০.০০	০.০০
১৮	বাংলাদেশ দুগ্ধ উৎপাদনকারী সমবায় ইউনিয়ন লিঃ (মিল্ক ভিউ)	২৬২০.০০	০.০০	২৬২০.০০	০.০০	০.০০	০.০০	০.০০	০.০০	০.০০	২৬২০.০০	০.০০	২৬২০.০০
১৯	বাংলাদেশ অটোরিক্সা চালক সংঃ ফেডাঃ লিঃ	১৭৩৫৩.১৩	০.০০	১৭৩৫৩.১৩	০.০০	০.০০	০.০০	০.০০	০.০০	০.০০	১৭৩৫৩.১৩	০.০০	১৭৩৫৩.১৩
২০	বাংলাদেশ হিউমান হেলার চালক সংঃ লিঃ	০.০০	০.০০	০.০০	০.০০	০.০০	০.০০	০.০০	০.০০	০.০০	০.০০	০.০০	০.০০
২১	বাংলাদেশ অটোটেম্পো চালক সংঃ লিঃ	০.০০	৭৫৩.২৫	৭৫৩.২৫	০.০০	০.০০	০.০০	০.০০	০.০০	০.০০	০.০০	৭৫৩.২৫	৭৫৩.২৫
২২	এস ডি এস বহুমুখী সমবায় সমিতি লিঃ	০.০০	৬৬.৯৮	৬৬.৯৮	০.০০	০.০০	০.০০	০.০০	০.০০	০.০০	০.০০	৬৬.৯৮	৬৬.৯৮
মোট :		৪১১৯৬.৭৩	৪২২৪০.০০	৮৩৪৩৬.৭৩	০.০০	৫.২৬	৫.২৬	০.০০	০.০০	০.৯২	৪১১৯৬.৭৩	১০৬৭.৩২	৪২২৪০.০০



পরিশিষ্ট-১৮

২০২০-২০২১ অর্থ বছরের শ্রেণিভিত্তিক সমবায় সমিতিসমূহের গ্রাণ্ড ও পরিগণেশুকৃত ঋণ

(লক্ষ টাকায়)

ক্রঃ নং	সমিতির শ্রেণী	বৎসরের শুরুতে গৃহীত ঋণের পরিমাণ			চলতি বৎসরে গ্রাণ্ড ঋণের পরিমাণ			চলতি বৎসরে পরিশোধকৃত ঋণের			বৎসর শেষে গৃহীত ঋণের পরিমাণ		
		সরকার	অন্যান্য	মোট	সরকার	অন্যান্য	মোট	সরকার	অন্যান্য	মোট	সরকার	অন্যান্য	মোট
১	২	৩	৪	৫	৬	৭	৮	৯	১০	১১	১২	১৩	১৪
প্রাথমিক (সাধারণ)ঃ													
১	প্রাথমিক কৃষি ও কৃষক সমবায় সমিতি	২০৬.৪০	২০৬.১৫	৪১২.৫৫	১৬.৬৮৫	৩৬.৯৩	৫৩.৬২	২২.৫১	৪০.৩৩	৬৩.০৬	৬৫.৫১	১২৭.৫৭	১০০.০০
২	প্রাথমিক মহিলা/মহিলাসহী সংঃ	৯৪৫.১৯	৪৫৯.৭৮	১৪০৪.৯৬	৪৬.৮৫	১৯.৭৬	৬৬.৬১	৪০.৩৩	১২.৬৬	১৬.৯৩	২৭.৫৯	১০০.০০	৬৩৪.৬০
৩	প্রাথমিক শ্রমিক ও শ্রমিক কল্যাণ সংঃ	২৬.২৪	১৩.০৫	৩৯.২৯	০.০০	০.০০	০.০০	০.০০	০.০০	০.০০	০.০০	০.০০	২৬.২৪
৪	প্রাথমিক মুবশিল্ল সমবায় সমিতি	২.৪২	৬.৮৫	৯.২৭	০.০০	০.০০	০.০০	০.০০	০.০০	০.০০	০.০০	০.০০	৯.২৭
৫	প্রাথমিক তাঁতী সমবায় সমিতি	০.০০	৬.৩৫	৬.৩৫	০.০০	০.০০	০.০০	০.০০	০.০০	০.০০	০.০০	০.০০	৬.৩৫
৬	প্রাথমিক ভূমিহীন সমবায় সমিতি	০.০০	৫.৯১	৫.৯১	০.০০	০.০০	০.০০	০.০০	০.০০	০.০০	০.০০	০.০০	৫.৯১
৭	প্রাথমিক বিত্তহীন সমবায় সমিতি	৬১.৮৯	১৪৪.৮৬	২১০.৭৫	০.০০	০.০০	০.০০	০.০০	০.০০	০.০০	০.০০	০.০০	২১৬.৭৫
৮	প্রাথমিক মহিলা সমবায় সমিতি	৬৯.৩৫	৬.৯০	৭৬.২৫	০.০০	০.০০	০.০০	০.০০	০.০০	০.০০	০.০০	০.০০	৭৬.২৫
৯	প্রাঃ অটোরিক্সা, অটোরিক্সা, টেলিফোন, মটর,	০.০০	৩.৬১	৩.৬১	০.০০	০.০০	০.০০	০.০০	০.০০	০.০০	০.০০	০.০০	৩.৬১
১০	প্রাথমিক হকার্স সমবায় সমিতি	০.০০	৩.৬১	৩.৬১	০.০০	০.০০	০.০০	০.০০	০.০০	০.০০	০.০০	০.০০	৩.৬১
১১	প্রাঃ মটর মালিক ও শ্রমিক সমবায় সমিতি	২.৬৫	৩.৬১	৬.২৬	০.০০	০.০০	০.০০	০.০০	০.০০	০.০০	০.০০	০.০০	৬.২৬
১২	প্রাঃ কর্মচারী (পুলিশ/হাট/কারিগরি) সংঃ	০.০০	৬.৬৬	৬.৬৬	০.০০	০.০০	০.০০	০.০০	০.০০	০.০০	০.০০	০.০০	৬.৬৬
১৩	প্রাথমিক দুগ্ধ সমবায় সমিতি	৬২.৫৭	৬৩.৪৮	১২৬.০৫	০.০০	০.০০	০.০০	০.০০	০.০০	০.০০	০.০০	০.০০	১২৬.০৫
১৪	প্রাথমিক মুজিবোদ্ধা সমবায় সমিতি	৩.৪৩	০.০০	৩.৪৩	০.০০	০.০০	০.০০	০.০০	০.০০	০.০০	০.০০	০.০০	৩.৪৩
১৫	প্রাথমিক যুব সমবায় সমিতি	৬.৭৭	২২.৫৫	২৯.৩২	০.০০	০.০০	০.০০	০.০০	০.০০	০.০০	০.০০	০.০০	২৯.৩২
১৬	পানি ব্যবস্থাপনা সমবায় সমিতি	০.০০	১.১৬	১.১৬	০.০০	০.০০	০.০০	০.০০	০.০০	০.০০	০.০০	০.০০	১.১৬
১৭	প্রাথমিক সারিক/আদর্শ গ্রাম উন্নয়ন সংঃ	৭.৪৬	১২.২৩	১৯.৬৯	০.০০	০.০০	০.০০	০.০০	০.০০	০.০০	০.০০	০.০০	১৯.৬৯
১৮	প্রাথমিক গৃহনির্মাণ সমবায় সমিতি	০.০০	১.৩৩	১.৩৩	০.০০	০.০০	০.০০	০.০০	০.০০	০.০০	০.০০	০.০০	১.৩৩
১৯	প্রাথমিক ফ্লাট/এপার্টমেন্ট মালিক সংঃ	০.০০	৬.২৩	৬.২৩	০.০০	০.০০	০.০০	০.০০	০.০০	০.০০	০.০০	০.০০	৬.২৩
২০	প্রাঃ সোকার মালিক/বাবসারী/মার্কেট সংঃ	৩১.৫৪	৭.৪৬	৩৯.০০	০.০০	০.০০	০.০০	০.০০	০.০০	০.০০	০.০০	০.০০	৩৯.০০
২১	প্রাথমিক ভোগ্যপণ্য সমবায় সমিতি	১৭.২৭	২৫.৯০	৪৩.১৭	০.০০	০.০০	০.০০	০.০০	০.০০	০.০০	০.০০	০.০০	৪৩.১৭
২২	প্রাথমিক সঞ্চয় ও ঋণদান সমবায় সমিতি	০.০০	৩.১৬	৩.১৬	০.০০	০.০০	০.০০	০.০০	০.০০	০.০০	০.০০	০.০০	৩.১৬
২৩	প্রাথমিক কো-অপারেটিভ ক্রেডিট ইউনিয়ন	০.০০	৩.১৬	৩.১৬	০.০০	০.০০	০.০০	০.০০	০.০০	০.০০	০.০০	০.০০	৩.১৬
২৪	প্রাথমিক কো-অপারেটিভ ক্রেডিট সংঃ	০.০০	৩.১৬	৩.১৬	০.০০	০.০০	০.০০	০.০০	০.০০	০.০০	০.০০	০.০০	৩.১৬
২৫	প্রাথমিক বহুমুখী সমবায় সমিতি	১৪.৩৩	৬৯.০৬	৮৩.৩৯	০.০০	০.০০	০.০০	০.০০	০.০০	০.০০	০.০০	০.০০	৮৩.৩৯
২৬	প্রাথমিক উৎপাদনমুখী সমবায় সমিতি	০.০০	০.০০	০.০০	০.০০	০.০০	০.০০	০.০০	০.০০	০.০০	০.০০	০.০০	০.০০
২৭	প্রাথমিক ক্ষুদ্র ব্যবসায়ী সমবায় সমিতি	০.০০	২.৩৪	২.৩৪	০.০০	০.০০	০.০০	০.০০	০.০০	০.০০	০.০০	০.০০	২.৩৪
২৮	প্রাথমিক পেশাজীবী সমবায় সমিতি	০.০০	০.০০	০.০০	০.০০	০.০০	০.০০	০.০০	০.০০	০.০০	০.০০	০.০০	০.০০
২৯	প্রাথমিক ক্ষুদ্র নৃ-তাত্ত্বিক সমবায় সমিতি	১১.৫৭	০.০০	১১.৫৭	০.০০	০.০০	০.০০	০.০০	০.০০	০.০০	০.০০	০.০০	১১.৫৭
৩০	প্রাথমিক প্রক্রিয়াজাতকরণ সমবায় সমিতি	০.০০	০.০০	০.০০	০.০০	০.০০	০.০০	০.০০	০.০০	০.০০	০.০০	০.০০	০.০০
৩১	প্রাথমিক পর্যটন শিল্প সমবায় সমিতি	০.০০	০.০০	০.০০	০.০০	০.০০	০.০০	০.০০	০.০০	০.০০	০.০০	০.০০	০.০০
৩২	অন্যান্য প্রাথমিক সমবায় সমিতি	৪০২.০১	৪৩৫.২৯	৮৩৭.৩০	০.০০	০.০০	০.০০	০.০০	০.০০	০.০০	০.০০	০.০০	৮৩৭.৩০

পরিশিষ্ট-১৮  
২০২০-২০২১ অর্থ বছরের শ্রেণিভিত্তিক সমবায় সমিতিসমূহের গ্রাণ্ড ও পরিশোধকৃত ঋণ

(লক্ষ টাকায়)

ক্রঃ নং	সমিতির শ্রেণী	বৎসরের শুরুতে গৃহীত ঋণের পরিমাণ			চলতি বৎসরে গ্রাণ্ড ঋণের পরিমাণ			চলতি বৎসরে পরিশোধকৃত ঋণের			বৎসর শেষে গৃহীত ঋণের পরিমাণ		
		সরকার	অন্যান্য	মোট	সরকার	অন্যান্য	মোট	সরকার	অন্যান্য	মোট	সরকার	অন্যান্য	মোট
১	২	৩	৪	৫	৬	৭	৮	৯	১০	১১	১২	১৩	১৪
১	কৃষক সমবায় সমিতি	১৩৫৩০.২৫	২০৪৫৮.৩০	৩৩৯৮৮.৫৫	১৯৭৩৪.৫১	২৩৩০৭.৮২	৪৩০৪২.৩৩	১৭৫২৯.৭৬	২৩৪৭১.০০	৪১০০০.৭৬	১৫৭৩৫.০০	২০৫৯৫.১২	৩৬৩৩০.১২
২	মহিলা সমবায় সমিতি	৩৮৩৯.২৭	৫১৯১.০৯	৯০৩০.৩৬	৪৮১৫.৯৯	৭৩২২.৩৫	১২১৩৮.৩৪	৪৭৩৮.৬৬	৭৩০৪.৫৭	১২০৪৩.২৩	৩৯১৬.৬০	৫২০৮.৮৭	৯১২৫.৪৭
৩	বিত্তহীন সমবায় সমিতি	২১৭২.৩০	২৪২৬.২৯	৪৫৯৮.৫৯	৫৩৮.৫০	১২১৪৩.৫৪	১২৬৮২.০৪	২৯৪.২৫	১২৪৩৮.৭৪	১২৭৩২.৯৯	২৪১৬.৫৫	২১৩১.০৯	৪৫৪৭.৬৪
৪	মহিলা বিত্তহীন সমবায় সমিতি	১৮৩৯.১০	৪৪০৭.৫৯	৬২৪৬.৬৯	৩৮৩.০৮	২৩৮১৩.৩৪	২৪১৯৬.৪২	৩৩৪.১০	২৪০৩৩.৭৫	২৪৩৬৭.৮৫	১৮৮৮.০৮	৪১৮৭.১৮	৬০৭৫.২৬
৫	বিত্তহীন পুরুষ(পজীব)সমবায় সমিতি	৮১৭.১৪	২২৯৩.২২	৩১১০.৩৬	৫২১.১৫	১০২.৯৭	৬২৪.১২	৫০২.৮০	৭৫২.৬৭	১২৫৫.৪৭	৮৩৫.৪৯	১৬৪৩.৫২	২৪৭৯.০১
৬	বিত্তহীন মহিলা(পজীব)সমবায় সমিতি	৩২৪২.৫৬	৩৩১৭.১৮	৮৫৫৯.৭৪	১৯৯১.৩৯	৪৩৯.৭৫	২৪৩১.১৪	১৫৯৩.৭৬	৭৫৩.৮১	২৩৪৭.৫৭	৩৬৪০.১৯	৫০০৩.১২	৮৬৪৩.৩১
৭	দমআক সমবায় সমিতি	০.০০	৬১৬.৮৯	৬১৬.৮৯	০.০০	০.০০	০.০০	০.০০	০.০০	০.০০	০.০০	৬১৬.৮৯	৬১৬.৮৯
৮	সার্বিক গ্রাম উন্নয়ন সমবায় সমিতি	৫৮.৩৪	৩৯.৫৮	৯৭.৯২	৬১৫	৯.৯২	১৬০.৭৭	০.০০	০.০০	০.০০	৬৪.৪৯	৪৯.৫০	১১৩.৯৯
৯	ইরেসপো (IRESPW) সমবায় সমিতি	০.০০	১৮.২৫	১৮.২৫	০.০০	০.০০	০.০০	০.০০	০.০০	০.০০	০.০০	১৮.২৫	১৮.২৫
মোট :		২৫৪৯৮.৯৬	৪০৭৬৮.৩৯	৬৬২৬৭.৩৫	২৭৯৯০.৭৭	৬৭৪৩৯.৬৯	৯৫৪৩০.৪৬	২৪৯৯৩.৩৩	৬৮৭৫৪.৫৪	৯৩৭৪৭.৮৭	২৮৪৯৬.৪০	৩৯৪৫৩.৫৪	৬৭৯৪৯.৯৪

এল জি ই ডি:

১	প্রাথমিক পানি ব্যবস্থাপনা সমবায় সমিতি	৯৮.৭২	৬৫৪.৮৮	৭৫৩.৬০	৬.১২	৫৬.১০	৬২.২২	০.০৩	১৩৪.৬৪	১৩৪.৬৭	১০৪.৮১	৫৭৬.৩৪	৬৮১.১৫
২	সার্বিক গ্রাম উন্নয়ন সমবায় সমিতি	১২.৯১	২৬.৪৫	৩৯.৩৬	৪.৪৫	৪.৩২	৮.৭৭	৩.৬১	২.৯৫	৬.৫৬	১৩.৭৫	২৭.৮২	৪১.৫৭
মোট:		১১১.৬৩	৬৮১.৩৩	৭৯২.৯৬	১০.৫৭	৬০.৪২	৭১.৯৯	৩.৬৪	১৩৭.৫৯	১৪১.২৩	১১৮.৫৬	৬০৪.১৬	৭২২.৭২

বাংলাদেশ পানি উন্নয়ন বোর্ড:

১	গ্রাঃ পানি ব্যবহারকারী/ব্যবস্থাপনা সংঃ বার্ড :	০.০০	৭৩.০১	৭৩.০১	০.০০	০.০০	০.০০	০.০০	০.০০	০.০০	০.০০	৭৩.০১	৭৩.০১
১	সার্বিক গ্রাম উন্নয়ন সমবায় সমিতি	৩২৭৩.১৬	১৯.৭৯	৩২৯২.৯৫	১৪২.৬৯	০.০০	১৪২.৬৯	৪৫.১৫	০.০০	৪৫.১৫	৩৩৭০.৭০	১৯.৭৯	৩৩৯০.৪৯
আর ডি এ :													
১	সার্বিক গ্রাম উন্নয়ন সমবায় সমিতি	২৭.৯৫	০.৪৫	২৮.৪০	৩.০০	২.১৭	৫.১৭	৩.০০	২.১৭	৫.১৭	২৭.৯৫	০.৪৫	২৮.৪০
সিভিডিপি :													
১	সার্বিক গ্রাম উন্নয়ন সমবায় সমিতি	২.৭০	১১৫.৯৪	১১৮.৬৪	০.১০	০.০০	০.১০	২.৭৩	২৪.৩৪	২৭.০৭	০.০৭	৯১.৬০	৯১.৬৭
বাংলাদেশ দুগ্ধ উৎপাদনকারী সমবায় ইউনিয়ন লিঃ (মিষ্ক ডিটা)													
১	দুগ্ধ সমবায় সমিতি	২১৯০.৫৮	১০৪৮.৭৯	৩২৩৯.৩৭	৬৬৯.০০	২৯৫.৩৮	৯৬৪.৩৮	১১৪৮.৫৪	৩২.৯৫	১১৮১.৪৯	১৭১১.০৪	১৩১১.২২	৩০২২.২৬

পারিশিষ্ট-১৮

২০২০-২০২১ অর্থ বছরের প্রোগনিতিক সমবায় সমিতিসমূহের গ্রাণ্ড ও পরিশোধকৃত ঋণ

(লক্ষ টাকায়)

ক্রঃ নং	সমিতির শ্রেণী	বৎসরের শুরুতে গৃহীত ঋণের পরিমাণ			চলতি বৎসরে গ্রাণ্ড ঋণের পরিমাণ			চলতি বৎসরে পরিশোধকৃত ঋণের পরিমাণ			বৎসর শেষে গৃহীত ঋণের পরিমাণ		
		সরকার	অন্যান্য	মোট	সরকার	অন্যান্য	মোট	সরকার	অন্যান্য	মোট	সরকার	অন্যান্য	মোট
১	২	৩	৪	৫	৬	৭	৮	৯	১০	১১	১২	১৩	১৪
<b>প্রধানমন্ত্রীর দপ্তর :</b>													
১	আশ্রয়ণ সমবায় সমিতি	১১২৩.৮৪	১৭.০১	১১৪০.৮৫	৭৮.৬৮	০০.০০	৭৮.৬৮	১১৭.১৫	৩.৭৬	১২০.৬১	১০৮৫.৩৩	১৩.২৫	১০৯৮.৫৮
২	আশ্রয়ণ (ফেইজ-২) সমবায় সমিতি	২৪৫৫.৬৬	১৬৩.৩২	২৬১৮.৯৮	৩৩৩.৫৯	৩.২৯	৩৩৬.৮৮	২৩৭.৪৬	৪.৯০	২৪২.৫৬	২৫৫১.৭৯	১৬১.৭১	২২৬৩.৫০
৩	আশ্রয়ণ-২ সমবায় সমিতি	৮৯৬.৮৫	৩৭.১৭	৯৩৪.০২	০০.০০	০০.০০	৯৩৪.০২	১৯৭.৮৮	০০.০০	১১৭৬.১৬	১১০০.৫৩	৩৭.১৭	১১৪৫.০০
<b>মোট :</b>		<b>৪৪৪৭.৩৫</b>	<b>২১৭.৫০</b>	<b>৪৬৬৪.৮৫</b>	<b>১১২১.৩৬</b>	<b>৩.২৯</b>	<b>১১২৪.৬৫</b>	<b>৫১৩.৬৯</b>	<b>৮.৬৬</b>	<b>১১৩৬.৩৫</b>	<b>৪৬৮৫.৮৫</b>	<b>২১২.১৩</b>	<b>৯২৪৩.৭২</b>
<b>সমবায় ব্যাংকঃ</b>													
১	প্রাথমিক ভূমি উন্নয়ন ব্যাংক	৬৬৬.০০	১১২.৬২	৭৭৮.৬২	২০২.২০	০.০০	২০২.২০	৮২.৩১	৬.৮৬	২০৯.০৭	৭৮৮.৭৯	৭৮.০৭	১২৬৬.৯৬
২	প্রাথমিক ইউনিয়ন বহুমুখী সমবায় সমিতি	৬৬৭.৯৫	১০১৯.১৪	১৬৮৭.০৯	৩৮.০০	০০.০০	৩৮.০০	৭০.৩১	২৮.৮৮	৩৫৬.৯৫	৬৩৫.৬৮	৯৭৩.৫০	১৩৩৯.১৭
৩	প্রাথমিক কৃষি সমবায় সমিতি	১১৬২.৬৮	১১৩৮.৫০	২৩০১.১৮	৩১৬.৩৭	০.০০	৩১৬.৩৭	২৯৬.৩৫	৩৩৩.৬৫	৬১২.৯৮	৬৮৮.৭৯	১০৩৬.৬৬	৪৮৭৭.৭৭
<b>মোট :</b>		<b>২৪৯৬.৬৩</b>	<b>২৩৬০.২৬</b>	<b>৫১৬৬.৮৯</b>	<b>৫৫৬.৬১</b>	<b>০.০০</b>	<b>৫৫৬.৬১</b>	<b>১১৬৮.৯৭</b>	<b>৩৬৯.৩৯</b>	<b>১১৬৯.৯৬</b>	<b>১৩৬৫.৯২</b>	<b>২৬০৬.৬৬</b>	<b>৪৭৬৫.৬১</b>
<b>কাগজভুক্তঃ</b>													
১	প্রাথমিক সঞ্চয় ও ঋণদান সমবায় সমিতি	৮৮৩.০০	১৯৮৯.০৬	২০৭৭.০৬	১১৭.৬৩	০.০০	১১৭.৬৩	৫৭.৮৮	৪২.৮২	১৬০.৫১	৯৪৩.৬৩	২১৭৪.০৮	২২৭৭.৭৬
১	কৃষি, মৎস্য ও প্রাণি সম্পদ মন্ত্রণালয়	১৮২.১৫	৩৬.৯৪	২১৯.০৯	০.০০	০.০০	২১৯.০৯	০.০০	০.০০	২১৯.০৯	১৮২.১৫	৩৭.৭৮	২১৯৯.৯৩
<b>উন্নত জাতের গাভী পালনের মাধ্যমে সুবিধাবঞ্চিত নারীদের জীবনযাত্রার মান উন্নয়ন প্রকল্প</b>													
১	প্রাথমিক দুগ্ধ উৎপাদনকারী সমবায় সমিতি	৩৫৩০.৫৩	২৭.০০	৩৫৫৭.৫৩	১৮৩৪.৯৮	৩.০০	১৮৩৭.৯৮	৭০.২৫	২৭.০০	১৮৬৫.২৩	৪৮৯৫.২৬	৩.০০	১৮৬৮.২৩
<b>ক্ষুদ্র নৃ-তান্ত্রিক জনগোষ্ঠীর জীবন যাত্রার মান উন্নয়ন প্রকল্প</b>													
১	প্রাথমিক ক্ষুদ্র নৃ-তান্ত্রিক সমবায় সমিতি	২৮২.৮২	৭.৩৬	২৯০.১৮	১০৭.৩৯	০.০০	১০৭.৩৯	১০.০৬	৭.৩৬	১১৬.৮১	১৭১.১৫	০.০০	২৮৩.০১
<b>সর্বমোট (প্রাথমিক)</b>		<b>৫৪৫২০.৭১</b>	<b>১০৭৮৭২.০১</b>	<b>১৬৬২৩৯২.৭২</b>	<b>৩২৫৬৬.৭৯</b>	<b>০.০০</b>	<b>৩২৫৬৬.৭৯</b>	<b>৭৮৯৯৭.৭৯</b>	<b>১১১৫৬৪.৫৮</b>	<b>১১৬৬৬৬.৬৬</b>	<b>৪৬০২০.৮৮</b>	<b>১১০২৫.৭৬</b>	<b>১৬৯২৭৬.৬০</b>
<b>সারসংক্ষেপঃ</b>													
জাতীয় সমবায় সমিতি		৪৭১৯৬.৭৩	১০৪২.৯৮	৪৮২৩৯.৭১	০.০০	০.০০	৪৮২৩৯.৭১	৫০০.০০	৫.২৬	৪৮৭৪৬.৯৭	৪৬১৯৬.৭৩	১০৪২.৯৮	৪৮২৩৯.৭১
কেন্দ্রীয় সমবায় সমিতি		৪৬৭৯৭.৮২	৩৩২৩০.৩৭	৮০০২৮.১৯	৪৪৪২২৫১.১৯	২১৮৬৩.৩১	৪৪৪২২৫১.১৯	৩৯৭৯৯.১২	১৭০১৫.১৭	৪৬৭৮৮১.২৯	৪৯১৫০.১১	৩৬০৭৮৭.৫১	৪৬৭৮৮১.২৯
প্রাথমিক সমবায় সমিতি		৫৪৫২০.৭১	১০৭৮৭২.০১	১৬৬২৩৯২.৭২	৩২৫৬৬.৭৯	০.০০	৩২৫৬৬.৭৯	৭৮৯৯৭.৭৯	১১১৫৬৪.৫৮	১১৬৬৬৬.৬৬	৪৬০২০.৮৮	১১০২৫.৭৬	১৬৯২৭৬.৬০
সর্বমোট		১৪৮৫১৫.২৬	১৪২১৪৫.৩৬	২৯৬৬৬৬.৬০	১০০৭৬৬.৩৬	০.০০	১০০৭৬৬.৩৬	১৫৮৬৬৬.৬৬	১৭৫৫৪.৫৮	১৬৬৬৬৬.৬৬	১৫৮৬৬৬.৬৬	১৭৫৫৪.৫৮	১৬৬৬৬৬.৬০

পরিশিষ্ট-১৯

২০২০-২০২১ অর্থ বছরের শ্রেণিভিত্তিক সমবায় সমিতিসমূহের সঞ্চয়-আমানত

(লক্ষ টাকায়)

ক্রমিক নং	সমিতির শ্রেণী	বৎসরের শুরুতে সঞ্চয় আমানতের পরিমাণ	চলতি বৎসরে প্রাপ্ত সঞ্চয় আমানতের পরিমাণ	চলতি বৎসরে সঞ্চয় আমানত ফেরত/উত্তোলন	বৎসর শেষে সঞ্চয় আমানতের পরিমাণ
১	২	৩	৪	৫	৬
<b>জাতীয় সমবায় সমিতি :</b>					
১	বাংলাদেশ সমবায় ব্যাংক লিঃ	৩২৫৬.৩০	৩৬১৩.৭০	৩৭২০.৮৯	৩১৪৯.১১
২	বাংলাদেশ জাতীয় মৎস্যজীবী সংঃ লিঃ	৪৪.১৭	০.০০	০.০০	৪৪.১৭
৩	বাংলাদেশ জাতীয় সমবায় শিল্প সংঃ লিঃ	০.০৬	০.০০	০.০০	০.০৬
৪	বাংলাদেশ সমবায় মার্কেটিং সোসাইটি লিঃ	০.৩৪	০.০০	০.০০	০.৩৪
৫	কুমিল্লা ইন্ডাস্ট্রিয়াল কো-অপাঃ সোঃ লিঃ	০.০৫	০.০০	০.০০	০.০৫
৬	বাংলাদেশ জাতীয় মহিলা সংঃ সমিতি লিঃ	০.০০	০.০০	০.০০	০.০০
৭	জাতীয় আখ চাষী সমবায় ফেডারেশন লিঃ	০.০৪	০.০০	০.০০	০.০৪
৮	বাংলাদেশ গণপরিবহন চালক সংঃ লিঃ	০.০০	০.০০	০.০০	০.০০
৯	বাংলাদেশ জাতীয় পল্লী উন্নয়ন সমবায় ফেডাঃ	০.০০	০.০০	০.০০	০.০০
১০	বাংলাদেশ জাতীয় সমবায় ইউনিয়ন	২০.১৯	০.০০	০.০০	২০.১৯
১১	বাংলাদেশ সমবায় শিল্প সংস্থা লিঃ	২.৭৮	০.০০	০.০০	২.৭৮
১২	দি ইন্টার্ণ কো-অপারেটিভ জুট সোঃ লিঃ	০.০০	০.০০	০.০০	০.০০
১৩	বাংলাদেশ কো-অপারেটিভ ইন্স্যুরেন্স লিঃ	২৪৮.৮৯	২০.০০	০.০০	২৬৮.৮৯
১৪	বাংলাদেশ কো-অপাঃ লাইফ ইন্স্যুরেন্স লিঃ	০.০০	০.০০	০.০০	০.০০
১৫	সোনার বাংলা কটন মিলস লিঃ	০.১৭	০.০০	০.০০	০.১৭
১৬	বাংলাদেশ কো-অপাঃ হার্ডজিং ফেডাঃ লিঃ	০.০০	০.০০	০.০০	০.০০
১৭	বাংলাদেশ মুক্তিযোদ্ধা সংঃ ফেডারেশন লিঃ	১.৩১	০.০০	০.০০	১.৩১
১৮	বাংলাদেশ দুগ্ধ উৎপাদনকারী সমবায় ইউনিয়ন লিঃ (মিল্ক ভিটা)	৭৮.১০	১.২০	০.০০	৭৯.৩০
১৯	বাংলাদেশ অটোরিক্সা চালক সংঃ ফেডাঃ লিঃ	৪৪.৭২	০.০০	০.০০	৪৪.৭২
২০	বাংলাদেশ হিউম্যান হলার চালক সংঃ লিঃ	০.০০	০.০০	০.০০	০.০০
২১	বাংলাদেশ অটোটেম্পো চালক সংঃ লিঃ	০.০০	০.০০	০.০০	০.০০
২২	এস ডি এস বহুমুখী সমবায় সমিতি লিঃ	১৯১.৬৫	০.০০	০.০০	১৯১.৬৫
<b>মোট :</b>		<b>২৫২৯.১৭</b>	<b>৩৬৩৪.৯০</b>	<b>৩৭২০.৮৯</b>	<b>২৪৪৩.১৮</b>

১০৯



পরিশিষ্ট-১৯

২০২০-২০২১ অর্থ বছরের শ্রেণিভিত্তিক সমবায় সমিতিসমূহের সঞ্চয়-আমানত

(লক্ষ টাকায়)

ক্রমিক নং	সমিতির শ্রেণী	বৎসরের শুরুতে সঞ্চয় আমানতের পরিমাণ	চলতি বৎসরে প্রাপ্ত সঞ্চয় আমানতের পরিমাণ	চলতি বৎসরে সঞ্চয় আমানত ফেরত/উত্তোলন	বৎসর শেষে সঞ্চয় আমানতের পরিমাণ
১	২	৩	৪	৫	৬
<b>কেন্দ্রীয় (সাধারণ) :</b>					
১	কেন্দ্রীয় সমবায় ব্যাংক	১২৮১.০৭	৭৩.২১	১৬১.৬০	১১৯২.৬৮
২	কেন্দ্রীয় মৎস্যজীবী সমবায় সমিতি	১০২.৫৩	১৭.৫১	০.০২	১২০.০২
৩	কেন্দ্রীয় তাঁতী সমবায় সমিতি	২২১.৩৬	১.৮১	৩.২০	২১৯.৯৭
৪	কেন্দ্রীয় ইক্ষু উৎপাদনকারী সমবায় সমিতি	৪৯.৮৫	১.২৭	০.০১	৫১.১১
৫	কেন্দ্রীয় মহিলা সমবায় সমিতি	২.৭৮	০.০০	০.০০	২.৭৮
৬	কেন্দ্রীয় বহুমুখী সমবায় সমিতি	৬৯৫.৭১	৪০২.৭৭	৪৭.৮২	১০৫০.৬৬
৭	কেন্দ্রীয় উপজেলা সমবায় এসোসিয়েশন	৩৬১.৮০	২১.৩৩	১৭.২৬	৩৬৫.৮৭
৮	কেন্দ্রীয় লবণ উৎপাদনকারী সমবায় সমিতি	০.০৫	০.০০	০.০০	০.০৫
৯	কেন্দ্রীয় বিক্রয় ও সরবরাহ সমবায় সমিতি	৪.৭২	০.২৪	০.০০	৪.৯৬
১০	কেন্দ্রীয় হস্ত শিল্প সমঃ ফেডারেশন (কারিকা)	০.০০	০.০০	০.০০	০.০০
১১	কেন্দ্রীয় সুতা পাকানো সমবায় সমিতি	০.০০	০.০০	০.০০	০.০০
১২	কেন্দ্রীয় উপজেলা কৃষি উন্নয়ন	২.০২	০.০০	০.০০	২.০২
১৩	কেন্দ্রীয় ভোগ্যপণ্য সমবায় সমিতি	০.০০	০.০০	০.০০	০.০০
১৪	কেন্দ্রীয় জেলা সমবায় ইউনিয়ন	৩.৯৫	০.২১	০.২৪	৩.৯২
১৫	কেন্দ্রীয় পানি ব্যবস্থাপনা সমবায় সমিতি	৩.২৫	০.০০	০.০০	৩.২৫
১৬	কেন্দ্রীয় যুব সমবায় সমিতি	০.০০	০.০০	০.০০	০.০০
১৭	কেন্দ্রীয় ট্রাক চালক সমবায় সমিতি	০.০০	০.০০	০.০০	০.০০
১৮	বাংলাদেশ সেলফ এমপ্লয়মেন্ট কো-অপাঃ	০.০০	০.০০	০.০০	০.০০
১৯	দি কো-অপাঃ ক্রেঃ লীগ অব বাংলাদেশ(কালব)	০.০০	০.০০	০.০০	০.০০
২০	কেন্দ্রীয় ঢাকা মহানগরী মৎস্যব্যবসায়ী সঃ সঃ	০.০০	০.০০	০.০০	০.০০
২১	কেন্দ্রীয় সাভার এগ্রিকালচার এস্টেট সঃ সঃ	০.০০	০.০০	০.০০	০.০০
২২	কেন্দ্রীয় ভূমিহীন সমবায় সমিতি	০.০০	০.০০	০.০০	০.০০
২৩	কেন্দ্রীয় মুক্তিযোদ্ধা সমবায় সমিতি	০.০০	০.০০	০.০০	০.০০
২৪	কেন্দ্রীয় ম্যান্সি চালক সমবায় সমিতি	০.০০	০.০০	০.০০	০.০০
২৫	কেন্দ্রীয় পানি ব্যবহারকারী সমবায় সমিতি	০.০০	০.০০	০.০০	০.০০
২৬	অন্যান্য কেন্দ্রীয় সমবায় সঃ	৩৬৬.৫০	২৩১.৪৫	৬১.৯১	৫৩৬.০৪
<b>মোট :</b>		<b>৩০৯৫.৫৯</b>	<b>৭৪৯.৮০</b>	<b>২৯২.০৬</b>	<b>৩৫৫৩.৩৩</b>
<b>কেন্দ্রীয় (বি আর ডি বি) :</b>					
১	উপজেলা কেন্দ্রীয় সমবায় এসোসিয়েশন	১৭৪১৪.৭২	১০৫১.৯২	৮৩৫.৬৩	১৭৬৩১.০১
২	কেন্দ্রীয় বিত্তহীন সমবায় সমিতি লিঃ	৪০২৪.৯৬	৮৬.১৬	৮৮.৬২	৪০২২.৫০
৩	কেন্দ্রীয় দমআক	০.০০	০.০০	০.০০	০.০০
৪	কেন্দ্রীয় পঞ্জীব	১৭২৫.৭৭	১৫২.৫১	৭২.২৪	১৮০৬.০৪
৫	জেলা পল্লী উন্নয়ন ফেডারেশন লিঃ	১২.১০	০.০০	০.০০	১২.১০
<b>মোট :</b>		<b>২৩১৭৭.৫৫</b>	<b>১২৯০.৫৯</b>	<b>৯৯৬.৪৯</b>	<b>২৩৪৭১.৬৫</b>
<b>সর্বমোট (কেন্দ্রীয়) :</b>		<b>২৬২৭৩.১৪</b>	<b>২০৪০.৩৯</b>	<b>১২৮৮.৫৫</b>	<b>২৭০২৪.৯৮</b>

পরিশিষ্ট-১৯

২০২০-২০২১ অর্থ বছরের শ্রেণিভিত্তিক সমবায় সমিতিসমূহের সঞ্চয়-আমানত

(লক্ষ টাকায়)

ক্রমিক নং	সমিতির শ্রেণী	বৎসরের শুরুতে সঞ্চয় আমানতের পরিমাণ	চলতি বৎসরে প্রাপ্ত সঞ্চয় আমানতের পরিমাণ	চলতি বৎসরে সঞ্চয় আমানত ফেরত/উত্তোলন	বৎসর শেষে সঞ্চয় আমানতের পরিমাণ
১	২	৩	৪	৫	৬
<b>প্রাথমিক (সাধারণ) :</b>					
১	প্রাথমিক কৃষি ও কৃষক সমবায় সমিতি	১৩৮৭.৫২	৫২৬.০২	১৩৪.৭২	১৭৭৮.৮২
২	প্রাথমিক মৎস্যজীবী/মৎস্যচাষী সং সং	৫৫৩৮.৩৭	২৪৪.২৪	১০৪.৬৮	৫৬৭৭.৯৩
৩	প্রাথমিক শ্রমিক ও শ্রমিক কল্যাণ সং সং	১০২৮৭.৩২	১৫৬৩.১৭	১০৫.২৩	১১৭৪৫.২৬
৪	প্রাথমিক মৃৎশিল্প সমবায় সমিতি	১৩০৫.৬৪	১৩.৯১	২২৭.১০	১০৯২.৪৫
৫	প্রাথমিক তাঁতী সমবায় সমিতি	২২৪.৮৩	৪৬.৭৫	১৫.৪৭	২৫৬.১১
৬	প্রাথমিক ভূমিহীন সমবায় সমিতি	৩১২.৪১	১৯.৭৫	১১.৫০	৩২০.৬৬
৭	প্রাথমিক বিত্তহীন সমবায় সমিতি	১৩৫.৭৩	০.৮২	১৩২.৮৫	৩.৭০
৮	প্রাথমিক মহিলা সমবায় সমিতি	১৩৫৬৮.৫৮	১০৫৫.৩২	২৩৪.৯৭	১৪৩৮৮.৯৩
৯	প্রাঃ অটোরিক্সা, অটোটেম্পো, টেক্সিক্যাব, মটর, ট্রাক ও ট্যাংক/লরী চালক সং সং	৫০৬৬.৯১	১৫২.৯১	৪২.৪৪	৫১৭৭.৩৮
১০	প্রাথমিক হকার্স সমবায় সমিতি	১৩০৪.৯৩	৮.১১	১১২.২৪	১২০০.৮০
১১	প্রাঃ মটর মালিক ও শ্রমিক সমবায় সমিতি	১০৩৬.১৫	৫৭.০৯	২২.০৩	১০৭১.২১
১২	প্রাঃ কর্মচারী(পুলিশসহ)/চাকুরিজীবী সং সং	১০২০৮.১১	৪১১.৪৫	৯৫.৫৮	১০৫২৩.৯৮
১৩	প্রাথমিক দুগ্ধ সমবায় সমিতি	৫৮.১৮	৬.৯৮	২.৫৬	৬২.৬০
১৪	প্রাথমিক মুক্তিযোদ্ধা সমবায় সমিতি	৪৪০.৪৪	৫৩.৩২	১৯.৫৬	৪৭৪.২০
১৫	প্রাথমিক যুব সমবায় সমিতি	৯৮৭৭.৫৬	৭৩.০৫	১৬০.২০	৯৭৯০.৪১
১৬	পানি ব্যবস্থাপনা সমবায় সমিতি	২৮.২৬	০.৪০	১৭.৭২	১০.৯৪
১৭	প্রাথমিক সার্বিক/আদর্শ গ্রাম উন্নয়ন সং সং	৮৪২৫.৯১	১৫১৬.৮১	১৮১.৫০	৯৭৬১.২২
১৮	প্রাথমিক গৃহনির্মাণ সমবায় সমিতি	৪০৮৭.২০	৬.৩৫	৩.৮০	৪০৮৯.৭৫
১৯	প্রাথমিক ফ্লাট/এপার্টমেন্ট মালিক সং সং	২৮১১.৪৯	৩৬.৯৩	০.০০	২৮৪৮.৪২
২০	প্রাঃদোকানমালিক/ব্যবসায়ী/মার্কেট সং সং	৩১৮৮৮.৭৩	২৭৮৩.৮৮	৫২৬৫.২০	২৯৪০৭.৪১
২১	প্রাথমিক ভোগ্যপণ্য সমবায় সমিতি	৮৯৫.১৩	৫৬.১৭	৫৯.৮৪	৮৯১.৪৬
২২	প্রাথমিক সঞ্চয় ও ঋণদান সমবায় সমিতি	৮৮২০৩.০৪	৬৫৪৩.৮৪	৭৫১৮.০১	৮৭২২৮.৮৭
২৩	প্রাথমিক কো-অপারেটিভ ক্রেডিট ইউনিয়ন	৫৮৭.৮৫	৩৫.৬৭	৩০.৬০	৫৯২.৯২
২৪	প্রাথমিক কো-অপারেটিভ ক্রেডিট সং সং	২৭১০৯.০২	৩১৫.১৮	২৯৪.৬৬	২৭১২৯.৫৪
২৫	প্রাথমিক বহুমুখী সমবায় সমিতি	৩১৭৮২৭.৮৪	২৭৪৬১.৬৯	৩০৯৮১.২৬	৩১৪৩০৮.২৭
২৬	প্রাথমিক উৎপাদনমুখী সমবায় সমিতি	১৮.৮৫	২৩৬.৩৩	৪.০০	২৫১.১৮
২৭	প্রাথমিক ক্ষুদ্র ব্যবসায়ী সমবায় সমিতি	৪২১৯.৩২	৩৪৯৬.৭৪	২৪৪৫.৩৮	৫২৭০.৬৮
২৮	প্রাথমিক পেশাজীবী সমবায় সমিতি	০.০০	১৩.৪৭	০.০০	১৩.৪৭
২৯	প্রাথমিক ক্ষুদ্র নৃ-তাত্ত্বিক সমবায় সমিতি	৫৭.৮৯	১০.৩৭	৯.৬২	৫৮.৬৪
৩০	প্রাথমিক প্রক্রিয়াজাতকরণ সমবায় সমিতি	০.০০	০.০০	০.০০	০.০০
৩১	প্রাথমিক পর্যটন শিল্প সমবায় সমিতি	০.০০	০.৪১	০.০০	০.৪১
৩২	অন্যান্য প্রাথমিক সমবায় সমিতি	১২০৪৮৭.২৬	১৬০০.৬৩	২০৭৪.৫০	১২০০১৩.৩৯
<b>মোট :</b>		<b>৬৬৭৪০০.৪৭</b>	<b>৪৮৩৪৭.৭৬</b>	<b>৫০৩০৭.২২</b>	<b>৬৬৫৪৪১.০১</b>

পরিশিষ্ট-১৯

২০২০-২০২১ অর্থ বছরের শ্রেণিভিত্তিক সমবায় সমিতিসমূহের সঞ্চয়-আমানত

(লক্ষ টাকায়)

ক্রমিক নং	সমিতির শ্রেণী	বৎসরের শুরুতে সঞ্চয় আমানতের পরিমাণ	চলতি বৎসরে প্রাপ্ত সঞ্চয় আমানতের পরিমাণ	চলতি বৎসরে সঞ্চয় আমানত ফেরত/উত্তোলন	বৎসর শেষে সঞ্চয় আমানতের পরিমাণ
১	২	৩	৪	৫	৬

প্রাথমিকঃ বিভিন্ন দপ্তরের/উন্নয়ন প্রকল্পের আওতায়/Supervised Program

বিআরডিবি :

১	কৃষক সমবায় সমিতি	১২২৯০.৫৩	৪২৮.১৯	৪০৫.৫৪	১২৩১৩.১৮
২	মহিলা সমবায় সমিতি	৪৮২৩.৯৫	১১০৫.৩১	২০২.৮৭	৫৭২৬.৩৯
৩	বিত্তহীন সমবায় সমিতি	১৭২৬.৪৪	৪৯.৬৮	৮১.৯৫	১৬৯৪.১৭
৪	মহিলা বিত্তহীন সমবায় সমিতি	২০৯২.৩৯	৪২.১৬	১১৪.৮৫	২০১৯.৭০
৫	বিত্তহীন পুরুষ(পজীব)সমবায় সমিতি	৪৫৯.৬৭	১৬.৬৭	৪৩.৬০	৪৩২.৭৪
৬	বিত্তহীন মহিলা(পজীব)সমবায় সমিতি	২৪২৮.৭০	৮২.১৪	৬২.৭২	২৪৪৮.১২
৭	দমআক সমবায় সমিতি	৯০.১২	০.০০	০.০০	৯০.১২
৮	সার্বিক গ্রাম উন্নয়ন সমবায় সমিতি	৩৭৪.৮৫	৫৫.৩৬	৬৬.৬৭	৩৬৩.৫৪
৯	ইরেসপো (IRESPPW) সমবায় সমিতি	০.৮৬	৪.২৫	০.০০	৫.১১
মোট :		২৪২৮৭.৫১	১৭৮৩.৭৬	৯৭৮.২০	২৫০৯৩.০৭

এল জি ই ডিঃ

১	প্রাথমিক পানি ব্যবস্থাপনা সমবায় সমিতি	৪১৯৩.৭২	৩৪২.২০	১৯৪.৯১	৪৩৪১.০১
২	সার্বিক গ্রাম উন্নয়ন সমবায় সমিতি	১৮৪.৮৬	২৩.২৯	৮.৭২	১৯৯.৪৩
মোট :		৪৩৭৮.৫৮	৩৬৫.৪৯	২০৩.৬৩	৪৫৪০.৪৪

বাংলাদেশ পানি উন্নয়ন বোর্ডঃ

১	প্রাঃ পানি ব্যবহারকারী/ব্যবস্থাপনা সঃ সঃ	২১.৩৭	৩.২৫	০.১২	২৪.৫০
বার্ড :					
১	সার্বিক গ্রাম উন্নয়ন সমবায় সমিতি	২৬৮৪.০৫	২২৩.১০	৬৮.৩৩	২৮৩৮.৮২
আর ডি এঃ					
১	সার্বিক গ্রাম উন্নয়ন সমবায় সমিতি	৬৯৯.৮৬	৩৯.২৭	৯.২৫	৭২৯.৮৮
সিভিডিপি :					
১	সার্বিক গ্রাম উন্নয়ন সমবায় সমিতি	২৭১১.৫১	৫০.০৬	৫৭০.৮৪	২১৯০.৭৩
বাংলাদেশ দুগ্ধ উৎপাদনকারী সমবায় ইউনিয়ন লিঃ (মিল্ক ভিটা)					
১	দুগ্ধ সমবায় সমিতি	৮০৮.২৫	৪৪.৫২	১১.২৫	৮৪১.৫২

পরিশিষ্ট-১৯

২০২০-২০২১ অর্থ বছরের শ্রেণিভিত্তিক সমবায় সমিতিসমূহের সঞ্চয়-আমানত

(লক্ষ টাকায়)

ক্রমিক নং	সমিতির শ্রেণী	বৎসরের শুরুতে সঞ্চয় আমানতের পরিমাণ	চলতি বৎসরে প্রাপ্ত সঞ্চয় আমানতের পরিমাণ	চলতি বৎসরে সঞ্চয় আমানত ফেরত/উত্তোলন	বৎসর শেষে সঞ্চয় আমানতের পরিমাণ
১	২	৩	৪	৫	৬
<b>প্রধানমন্ত্রীর দপ্তরঃ</b>					
১	আশ্রয়ণ সমবায় সমিতি	১৭৪.৩৬	৮.১৩	৪.১১	১৭৮.৩৮
২	আশ্রয়ণ (ফেইজ-২) সমবায় সমিতি	৩১৬.০৩	৮.৮৯	২.০৬	৩২২.৮৬
৩	আশ্রয়ণ-২ সমবায় সমিতি	৫০.০১	২.০৪	০.০০	৫২.০৫
<b>মোট :</b>		<b>৫৪০.৪০</b>	<b>১৯.০৬</b>	<b>৬.১৭</b>	<b>৫৫৩.২৯</b>
<b>সমবায় ব্যাংকঃ</b>					
১	প্রাথমিক ভূমি উন্নয়ন ব্যাংক	১৬৭.৬৮	১৫.৫৩	৪.৩৩	১৭৮.৮৮
২	প্রাথমিক ইউনিয়ন বহুমুখী সমবায় সমিতি	৪৮৭.১১	২২.৭৮	২৪.৬৭	৪৮৫.২২
৩	প্রাথমিক কৃষি সমবায় সমিতি	৭৪৫.১৮	১৩.৬৪	৯০.২৩	৬৬৮.৫৯
<b>মোট :</b>		<b>১৩৯৯.৯৭</b>	<b>৫১.৯৫</b>	<b>১১৯.২৩</b>	<b>১৩৩২.৬৯</b>
<b>কালবভূক্তঃ</b>					
১	প্রাথমিক সঞ্চয় ও ঋণদান সমবায় সমিতি কৃষি, মৎস্য ও প্রাণি সম্পদ মন্ত্রণালয়	১১৮৪৮৯.০০	৫১৬১০.৪৪	৫২৩৬.২৯	১৬৪৮৬৩.১৫
১	প্রাথমিক সি আই জি সমবায় সমিতি উন্নত জাতের গাভী পালনের মাধ্যমে সুবিধাবঞ্চিত নারীদের জীবনযাত্রার মান উন্নয়ন প্রকল্প	২৫৬৩.৮১	৪২৫.৮৯	৪৬৩.৮০	২৫২৫.৯০
১	প্রাথমিক দুগ্ধ উৎপাদনকারী সমবায় সমিতি ক্ষুদ্র নৃ-তান্ত্রিক জনগোষ্ঠীর জীবন যাত্রার মান উন্নয়ন প্রকল্প	৬১.৯০	৪১.৮৪	১১.৫৮	৯২.১৬
১	প্রাথমিক ক্ষুদ্র নৃ-তান্ত্রিক সমবায় সমিতি	৩২১.৯৬	১০.৩৩	২৫৩.১৭	৭৯.১২
<b>সর্বমোট (প্রাথমিক)</b>		<b>৮২৬৩৬৮.৬৪</b>	<b>১০৩০১৬.৭২</b>	<b>৫৮২৩৯.০৮</b>	<b>৮৭১১৪৬.২৮</b>
<b>সার সংক্ষেপঃ</b>					
	জাতীয় সমবায় সমিতি	২৫২৯.১৭	৩৬৩৪.৯০	৩৭২০.৮৯	২৪৪৩.১৮
	কেন্দ্রীয় সমবায় সমিতি	২৬২৭৩.১৪	২০৪০.৩৯	১২৮৮.৫৫	২৭০২৪.৯৮
	প্রাথমিক সমবায় সমিতি	৮২৬৩৬৮.৬৪	১০৩০১৬.৭২	৫৮২৩৯.০৮	৮৭১১৪৬.২৮
<b>সর্বমোট</b>		<b>৮৫৫১৭০.৯৫</b>	<b>১০৮৬৬২.০১</b>	<b>৬৩২৪৮.৫২</b>	<b>৯০০৬১৪.৪৪</b>

**পরিশিষ্ট-২০**  
**২০২০-২০২১ অর্থ বছরের শ্রেণিভিত্তিক সমবায় সমিতিসমূহের আয়-ব্যয়**

(লক্ষ টাকায়)

ক্রমিক নং	সমিতির শ্রেণী	সমিতির আয়			সমিতির ব্যয়				সমিতির উদ্ধৃত(+)/ ঘাটতি(-)
		ঋণ থেকে আদায়কৃত মোট সুদ	অন্যান্য রাজস্ব আয়	মোট	সংস্থাপন ব্যয়	ঋণের পরিশোধিত সুদ	অন্যান্য রাজস্ব ব্যয়	মোট	
১	২	৩	৪	৫	৬	৭	৮	৯	১০

**জাতীয় সমবায় সমিতি :**

১	বাংলাদেশ সমবায় ব্যাংক লিঃ	২৩১৩.৬২	০.০০	২৩১৩.৬২	১৯৫৮.৪২	০.০০	০.০০	১৯৫৮.৪২	৩৫৫.২০
২	বাংলাদেশ জাতীয় মৎস্যজীবী সংঃ সংঃ লিঃ	০.০০	১৬৫.৫৭	১৬৫.৫৭	১৯০.৬৯	০.০০	০.০০	১৯০.৬৯	-২৫.১২
৩	বাংলাদেশ জাতীয় সমবায় শিল্প সমিতি লিঃ	৬০.৩৩	০.০০	৬০.৩৩	৪৯.৭৬	০.০০	৪৪.৩০	৯৪.০৬	-৩৩.৭৩
৪	বাংলাদেশ সমবায় মার্কেটিং সোসাইটি লিঃ	৩৩.৮৬	০.০০	৩৩.৮৬	৪২.৬২	০.০০	০.০০	৪২.৬২	-৮.৭৬
৫	কুমিল্লা ইন্ডাস্ট্রিয়াল কো-অপঃ সোঃ লিঃ	০.০০	০.০০	০.০০	০.০০	০.০০	০.০০	০.০০	০.০০
৬	বাংলাদেশ জাতীয় মহিলা সংঃ সমিতি লিঃ	৫.০২	০.০০	৫.০২	০.০০	৭.৮৬	০.০০	৭.৮৬	-২.৮৪
৭	জাতীয় আখচাষী সমবায় ফেডারেশন লিঃ	১.৫৪	০.০০	১.৫৪	১.৫৮	০.০০	০.০০	১.৫৮	-০.০৪
৮	বাংলাদেশ গণপরিবহন চালক সংঃ সংঃ লিঃ	০.০০	০.০০	০.০০	০.০০	০.০০	০.০০	০.০০	০.০০
৯	বাংলাদেশ জাতীয় পল্লী উন্নয়ন সমবায় ফেডাঃ	৮.৮৫	০.০০	৮.৮৫	০.০০	০.০০	৬.২৮	৬.২৮	২.৫৭
১০	বাংলাদেশ জাতীয় সমবায় ইউনিয়ন	৪.৯৯	০.০০	৪.৯৯	১২.৭০	০.০০	০.০০	১২.৭০	-৭.৭১
১১	বাংলাদেশ সমবায় শিল্প সংস্থা লিঃ	০.০০	৪০০.৬৩	৪০০.৬৩	২৭১.৩৬	০.০০	০.০০	২৭১.৩৬	১২৯.২৭
১২	দি ইস্টার্ন কো-অপারেটিভ জুট সোঃ লিঃ	০.০২	০.০০	০.০২	৫.৬৬	০.০০	০.০০	৫.৬৬	-৫.৬৪
১৩	বাংলাদেশ কো-অপারেটিভ ইন্স্যুরেন্স লিঃ	৯৮৪.৩৭	০.০০	৯৮৪.৩৭	০.০০	৯৪৫.২৭	০.০০	৯৪৫.২৭	৩৯.১০
১৪	বাংলাদেশ কো-অপাঃ লাইফ ইন্স্যুরেন্স লিঃ	০.০০	৩.৭৮	৩.৭৮	০.০৬	০.০০	০.০০	০.০৬	৩.৭২
১৫	সোনার বাংলা কটন মিলস লিঃ	০.০০	৫০.৩৪	৫০.৩৪	০.০০	৪৪.৩৪	০.০০	৪৪.৩৪	৬.০০
১৬	বাংলাদেশ কো-অপাঃ হাউজিং ফেডাঃ লিঃ	০.০০	০.০০	০.০০	০.০০	০.০০	০.০০	০.০০	০.০০
১৭	বাংলাদেশ মুক্তিযোদ্ধা সংঃ ফেডারেশন লিঃ	০.০০	০.০০	০.০০	০.০০	০.০০	০.০০	০.০০	০.০০
১৮	বাংলাদেশ দুগ্ধ উৎপাদনকারী সমবায় ইউনিয়ন লিঃ (মিল্ক ভিটা)	৩৪২২২.১০	০.০০	৩৪২২২.১০	৩৪২০৮.৯৬	০.০০	০.০০	৩৪২০৮.৯৬	১৩.১৪
১৯	বাংলাদেশ অটোরিক্সা চালক সংঃ ফেডাঃ লিঃ	০.০০	০.০০	০.০০	০.০০	০.০০	০.০০	০.০০	০.০০
২০	বাংলাদেশ হিউম্যান হলার চালক সংঃ সংঃ লিঃ	০.০০	০.০০	০.০০	০.০০	০.০০	০.০০	০.০০	০.০০
২১	বাংলাদেশ অটোটেম্পো চালক সংঃ সংঃ লিঃ	০.০০	০.০০	০.০০	০.০০	০.০০	০.০০	০.০০	০.০০
২২	এস ডি এস বহুমুখী সমবায় সমিতি লিঃ	০.০০	০.০০	০.০০	০.০০	০.০০	০.০০	০.০০	০.০০
<b>মোট :</b>		<b>৩৭৬৩৪.৭০</b>	<b>৬২০.৩২</b>	<b>৩৮২৫৫.০২</b>	<b>৩৬৭৪১.৮১</b>	<b>৯৯৭.৪৭</b>	<b>৫০.৫৮</b>	<b>৩৭৭৮৯.৮৬</b>	<b>৪৬৫.১৬</b>

পরিশিষ্ট-২০

২০২০-২০২১ অর্থ বছরের শ্রেণিভিত্তিক সমবায় সমিতিসমূহের আয়-ব্যয়

(লক্ষ টাকায়)

ক্রমিক নং	সমিতির শ্রেণী	সমিতির আয়			সমিতির ব্যয়				সমিতির উদ্ধৃত(+)/ ঘাটতি(-)
		ঋণ থেকে আদায়কৃত মোট সুদ	অন্যান্য রাজস্ব আয়	মোট	সংস্থাপন ব্যয়	ঋণের পরিশোধিত সুদ	অন্যান্য রাজস্ব ব্যয়	মোট	
১	২	৩	৪	৫	৬	৭	৮	৯	১০

কেন্দ্রীয় (সাধারণ) :

১	কেন্দ্রীয় সমবায় ব্যাংক	৩০০.২২	৭৬৬.৮৯	১০৬৭.১১	৪২৫.৫৪	৮৪.৯৬	৪২৭.৭৬	৯১৮.৬২	১৪৮.৪৯
২	কেন্দ্রীয় মৎস্যজীবী সমবায় সমিতি	৩০.২৬	৩৭.৯৪	৬৮.২০	২০.১২	০.৫০	৪৪.৯১	৬৫.৫৩	২.৬৭
৩	কেন্দ্রীয় তাঁতী সমবায় সমিতি	৩০.৫৫	৩৩৫.৬৬	৩৬৬.২১	৪৪.৫৬	৬.৭৭	৬৯.০৭	১২০.৪০	২৪৫.৮১
৪	কেন্দ্রীয় ইক্ষু উৎপাদনকারী সমবায় সমিতি	৯.৬৩	১২.৯৩	২২.৫৬	১২.০৩	০.৬১	৭.২৪	১৯.৮৮	২.৬৮
৫	কেন্দ্রীয় মহিলা সমবায় সমিতি	২.৩৬	০.১০	২.৪৬	২.৮৭	০.৭২	০.০০	৩.৫৯	-১.১৩
৬	কেন্দ্রীয় বহুমুখী সমবায় সমিতি	৩১১.২৫	৫৭.৯৩	৩৬৯.১৮	১০১.৫৪	২২৯.২৯	২৪.৭৮	৩৫৫.৬১	১৩.৫৭
৭	কেন্দ্রীয় উপজেলা সমবায় এসোসিয়েশন	১৩.৫৬	৩০.০৫	৪৩.৬১	১৭.৭১	১০.৯৪	২.৬২	৩১.২৭	১২.৩৪
৮	কেন্দ্রীয় লবণ উৎপাদনকারী সমবায় সমিতি	৯.২৬	০.০০	৯.২৬	১০.০২	০.০০	০.০০	১০.০২	-০.৭৬
৯	কেন্দ্রীয় বিক্রয় ও সরবরাহ সমবায় সমিতি	১.৬২	১.২৫	২.৮৭	২.৩৫	০.২৪	০.০০	২.৫৯	০.২৮
১০	কেন্দ্রীয় হস্তশিল্প সমঃ ফেডারেশন (কারিকা)	০.০০	০.০০	০.০০	০.০০	০.০০	০.০০	০.০০	০.০০
১১	কেন্দ্রীয় সুতা পাকানো সমবায় সমিতি	০.০০	০.০০	০.০০	০.০০	০.০০	০.০০	০.০০	০.০০
১২	কেন্দ্রীয় উপজেলা কৃষি উন্নয়ন	০.০০	০.০০	০.০০	০.০০	০.০০	০.০০	০.০০	০.০০
১৩	কেন্দ্রীয় ভোগ্যপণ্য সমবায় সমিতি	০.০০	০.০০	০.০০	০.০০	০.০০	০.০০	০.০০	০.০০
১৪	কেন্দ্রীয় জেলা সমবায় ইউনিয়ন	০.৫০	১.৮৯	২.৩৯	০.০০	০.০০	১.৮৬	১.৮৬	০.৫৩
১৫	কেন্দ্রীয় পানি ব্যবস্থাপনা সমবায় সমিতি	০.০০	০.০০	০.০০	০.০০	০.০০	০.০০	০.০০	০.০০
১৬	কেন্দ্রীয় যুব সমবায় সমিতি	০.০০	০.০০	০.০০	০.০০	০.০০	০.০০	০.০০	০.০০
১৭	কেন্দ্রীয় ট্রাক চালক সমবায় সমিতি	০.০০	০.০০	০.০০	০.০০	০.০০	০.০০	০.০০	০.০০
১৮	বাংলাদেশ সেলফ এমপ্লয়মেন্ট কো-অপাঃ	০.০০	০.০০	০.০০	০.০০	০.০০	০.০০	০.০০	০.০০
১৯	দি কো-অপাঃ ক্রেঃ লীগ অব বাংলাদেশ(কালব)	০.০০	০.০০	০.০০	০.০০	০.০০	০.০০	০.০০	০.০০
২০	কেন্দ্রীয় ঢাকা মহানগরী মৎস্য ব্যবসায়ী সঃ সঃ	০.০০	০.০০	০.০০	০.০০	০.০০	০.০০	০.০০	০.০০
২১	কেন্দ্রীয় সাভার এগ্রিকালচার এস্টেট সঃ সঃ	০.০০	০.০০	০.০০	০.০০	০.০০	০.০০	০.০০	০.০০
২২	কেন্দ্রীয় ভূমিহীন সমবায় সমিতি	০.০০	০.০০	০.০০	০.০০	০.০০	০.০০	০.০০	০.০০
২৩	কেন্দ্রীয় মুক্তিযোদ্ধা সমবায় সমিতি	০.০০	০.০০	০.০০	০.০০	০.০০	০.০০	০.০০	০.০০
২৪	কেন্দ্রীয় ম্যাঞ্জি চালক সমবায় সমিতি	০.০০	০.০০	০.০০	০.০০	০.০০	০.০০	০.০০	০.০০
২৫	কেন্দ্রীয় পানি ব্যবহারকারী সমবায় সমিতি	০.০০	০.০০	০.০০	০.০০	০.০০	০.০০	০.০০	০.০০
২৬	অন্যান্য কেন্দ্রীয় সমবায় সঃ	৩৬.৮৬	৫৪.৪৭	৯১.৩৩	৪৫.৮৪	৩.৬৭	২৪.৩০	৭৩.৮১	১৭.৫২
মোট :		৭৪৬.০৭	১২৯৯.১১	২০৪৫.১৮	৬৮২.৫৮	৩৩৭.৭০	৬০২.৫৪	১৬০৩.১৮	৪৪২.০০

কেন্দ্রীয় (বি আর ডি বি) :

১	উপজেলা কেন্দ্রীয় সমবায় এসোসিয়েশন	৩৯২১.৪৫	১৭৭৬.২০	৫৬৯৭.৬৫	২২৪০.২৭	১১৯৯.৩৬	১১০৪.১৫	৪৫৪৩.৭৮	১১৫৩.৮৭
২	কেন্দ্রীয় বিত্তহীন সমবায় সমিতি লিঃ	৭০১.৭৭	২৪৮.৬৫	৯৫০.৪২	৪৩৩.০৩	২০৪.৯২	৩৩০.১৯	৯৬৮.১৪	-১৭.৭২
৩	কেন্দ্রীয় দমআক	০.০০	০.০০	০.০০	০.০০	০.০০	০.০০	০.০০	০.০০
৪	কেন্দ্রীয় পঞ্জীব	৯১৬.৫২	১২৩৪.৫৫	২১৫১.০৭	৮৮২.১৪	২৮০.০৭	১০৪৩.৯৮	২২০৬.১৯	-৫৫.১২
৫	জেলা পল্লী উন্নয়ন ফেডারেশন লিঃ	১.২০	০.০০	১.২০	০.৫৫	০.০০	০.০০	০.৫৫	০.৬৫
মোট :		৫৫৪০.৯৪	৩২৫৯.৪০	৮৮০০.৩৪	৩৫৫৫.৯৯	১৬৮৪.৩৫	২৪৭৮.৩২	৭৭১৮.৬৬	১০৮১.৬৮
সর্বমোট (কেন্দ্রীয়) :		৬২৮৭.০১	৪৫৫৮.৫১	১০৮৪৫.৫২	৪২৩৮.৫৭	২০২২.০৫	৩০৮০.৮৬	৯৩২১.৮৪	১৫২৩.৬৮

পরিশিষ্ট-২০

২০২০-২০২১ অর্থ বছরের শ্রেণিভিত্তিক সমবায় সমিতিসমূহের আয়-ব্যয়

(লক্ষ টাকায়)

ক্রমিক নং	সমিতির শ্রেণী	সমিতির আয়			সমিতির ব্যয়				সমিতির উদ্ধৃত(+)/ ঘাটতি(-)
		ঋণ থেকে আদায়কৃত মোট সুদ	অন্যান্য রাজস্ব আয়	মোট	সংস্থাপন ব্যয়	ঋণের পরিশোধিত সুদ	অন্যান্য রাজস্ব ব্যয়	মোট	
১	২	৩	৪	৫	৬	৭	৮	৯	১০

প্রাথমিক (সাধারণ) :

১	প্রাথমিক কৃষি ও কৃষক সমবায় সমিতি	১৬১.৫৯	৪০৬.৯৫	৫৬৮.৫৪	৮০.০৫	৮১.০৮	৪০৮.১৮	৫৬৯.৩১	-০.৭৭
২	প্রাথমিক মৎস্যজীবী/মৎস্যচাষাঘী সঃ সঃ	৩৯৭.১৩	৯৫৬৯.১৫	৯৯৬৬.২৮	১১৪৮.৯৮	৫০.৪৩	৭১৫১.৩০	৮৩৫০.৭১	১৬১৫.৫৭
৩	প্রাথমিক শ্রমিক ও শ্রমিক কল্যাণ সঃ সঃ	৪৯১.৩৭	১৬৩.১৭	৬৫৪.৫৪	১৬৩.০২	১৬.৬৫	৪৩৩.০৬	৬১২.৭৩	৪১.৮১
৪	প্রাথমিক মৃৎশিল্প সমবায় সমিতি	১৫৩.৯৭	১৫.৪০	১৬৯.৩৭	৪০.৮৯	১৮.৪৯	৮০.১১	১৩৯.৪৯	২৯.৮৮
৫	প্রাথমিক তাঁতী সমবায় সমিতি	৫৩.০৭	২৯.১৯	৮২.২৬	২৬.৭৩	০.৩২	১১৬৭.৩৮	১১৯৪.৪৩	-১১১২.১৭
৬	প্রাথমিক ভূমিহীন সমবায় সমিতি	১৬.০১	২৯.৬৮	৪৫.৬৯	৯.৪৬	১.৩৪	১৮.৭২	২৯.৫২	১৬.১৭
৭	প্রাথমিক বিত্তহীন সমবায় সমিতি	০.৯৮	০.৮৭	১.৮৫	০.১৮	০.০০	০.০৯	০.২৭	১.৫৮
৮	প্রাথমিক মহিলা সমবায় সমিতি	২২৪.১৪	১৭৭.১৮	৪০১.৩২	১২৮.১২	২৫.০২	২০০.৯৩	৩৫৪.০৭	৪৭.২৫
৯	প্রাঃ অটোরিক্সা, অটোটেম্পো, টেক্সিক্যাব, মটর, ট্রাক ও ট্যাংক/লরী চালক সঃ সঃ	১৪১.২৪	১৩৭.৩৪	২৭৮.৫৮	৭৬.৩২	৫১.১৭	২০৯.২৭	৩৩৬.৭৬	-৫৮.১৮
১০	প্রাথমিক হকার্স সমবায় সমিতি	২৩.৭১	৪৬.৮০	৭০.৫১	৪১.৪২	০.০০	৬৭.৬৯	১০৯.১১	-৩৮.৬০
১১	প্রাঃ মটর মালিক ও শ্রমিক সমবায় সমিতি	৮৫.৬৪	১৪৩.২২	২২৮.৮৬	৬৪.০৮	৬.৭৩	১১৫.৬৫	১৮৬.৪৬	৪২.৪০
১২	প্রাঃ কর্মচারী(পুলিশসহ)/চাকুরিজীবী সঃ সঃ	৭২৮.৬৫	৩৫৫.১৩	১০৮৩.৭৮	৪৫২.৪৭	১৪২.৫৩	৩৯৬.২৯	৯৯১.২৯	৯২.৪৯
১৩	প্রাথমিক দুগ্ধ সমবায় সমিতি	৪১.০০	৩.৯৪	৪৪.৯৪	১৩.৭২	০.০০	১২.০৭	২৫.৭৯	১৯.১৫
১৪	প্রাথমিক মুক্তিযোদ্ধা সমবায় সমিতি	৭.৯৫	৮২.৩৬	৯০.৩১	১৩.৮১	০.৯২	১০৩.৭৯	১১৮.৫২	-২৮.২১
১৫	প্রাথমিক যুব সমবায় সমিতি	২৫৫.১২	৯৭.৪১	৩৫২.৬৫	১৩৩.৩০	৫৭.৮৯	২০০.৫৩	৩৯১.৭২	-৩৯.০৭
১৬	প্রাথমিক পানি ব্যবস্থাপনা সমবায় সমিতি	০.০০	০.০০	০.০০	০.০০	০.০০	০.০০	০.০০	০.০০
১৭	প্রাথমিক সার্বিক/আদর্শ ধাম উন্নয়ন সঃ সঃ	৭৮৫.৯৮	২৯২.৪৪	১০৭৮.৪২	৩৮২.২৫	১৮১.৭৭	৩৫৯.৩৬	৯২৩.৩৮	১৫৫.০৫
১৮	প্রাথমিক গৃহনির্মাণ সমবায় সমিতি	২১.০৬	৩৯৬.৩৫	৪১৭.৪১	৮৯.০৩	১.৩০	২৭০.২৯	৩৬০.৬২	৫৬.৭৯
১৯	প্রাথমিক ফ্লাট/এপার্টমেন্ট মালিক সঃ সঃ	০.০০	২১.৮২	২১.৮২	০.৮২	০.০০	২১.৯৫	২২.৭৭	-০.৯৫
২০	প্রাঃ দোকান মালিক/ব্যবসায়ী/মার্কেট সঃ সঃ	১৬৪৫.১৬	৬৫৮.৭৮	২৩০৩.৯৪	৫৯২.৯১	৬৪০.৬১	৫৬৭.৩৪	১৮০০.৮৬	৫০৩.০৮
২১	প্রাথমিক ভোগ্যপণ্য সমবায় সমিতি	২১৪.১৩	৫০.৯৫	২৬৫.০৮	৪৮.৪৩	১৬.৫৭	৪৬.৩১	১১১.৩১	১৫৩.৭৭
২২	প্রাথমিক সঞ্চয় ও ঋণদান সমবায় সমিতি	৬৪৯০.১৭	৩২০৫.৫৬	৯৬৮০.৩৩	৩০৪৭.১৫	১৯৯৮.০৬	৩৬৫৩.৩৩	৮৬৯৮.৫৪	৯৮১.৭৯
২৩	প্রাথমিক কো-অপারেটিভ ক্রেডিট ইউনিয়ন	১৮.২৮	৫.১৭	২৩.৪৫	৭.৪৪	০.০০	১২.৪৭	১৯.৯১	৩.৫৪
২৪	প্রাথমিক কো-অপারেটিভ ক্রেডিট সঃ সঃ	৯৫৮.০৪	২০৩৫.০৫	২৯৯৩.০৯	৩৯৬.৯১	৪০.৯৯	২৭৫৭.৮৯	৩১৯৫.৭৯	-২০২.৭০
২৫	প্রাথমিক বহুমুখী সমবায় সমিতি	৯৮৮৮.৮৩	৪১২৩.৯৪	১৪০১২.৭৭	৫২৪১.৫১	৩০৪০.৬৯	৩৯৫৯.১৩	১২২৪১.৩৩	১৭৭১.৪৪
২৬	প্রাথমিক উৎপাদনমুখী সমবায় সমিতি	৯.৪৬	৫.১০	১৪.৫৬	১০.৪০	২.০৪	৪.১৫	১৬.৫৯	-২.০৩
২৭	প্রাথমিক ক্ষুদ্র ব্যবসায়ী সমবায় সমিতি	১৯৬.০৫	৮১.৩৫	২৭৭.৪০	১৬.৬৫	২৩.২০	৮৬.৭১	১২৬.৫৬	১৫০.৮৪
২৮	প্রাথমিক পেশাজীবী সমবায় সমিতি	০.০০	০.২০	০.২০	০.০০	০.১৭	২.৮৫	৩.০২	-২.৮২
২৯	প্রাথমিক ক্ষুদ্র নৃ-তান্ত্রিক সমবায় সমিতি	৭৪.৩৩	৯.৬০	৮৩.৯৩	১.৩২	২.০৮	৫৯.১৯	৬২.৫৯	২১.৩৪
৩০	প্রাথমিক প্রক্রিয়াজাতকরণ সমবায় সমিতি	০.০০	০.০০	০.০০	০.০০	০.০০	০.০০	০.০০	০.০০
৩১	প্রাথমিক পর্যটন শিল্প সমবায় সমিতি	০.০০	০.৬০	০.৬০	০.০০	০.০০	০.৭৩	০.৭৩	-০.১৩
৩২	অন্যান্য প্রাথমিক সমবায় সমিতি	২১৩৬.১২	২৬১২.৭৭	৪৭৪৯.২৯	৭৮৫.৩৫	৫৮৯.১১	৬৭৭.৯৩	২০৫২.৩৯	২৬৮৪.৯০

মোট :

২৫২১৯.১৮ ২৪৭৫৭.৪৭ ৪৯৯৪৯.৭৭ ১৩০১২.৭২ ৬৯৮৯.১৫ ২৩০৪৪.৬৯ ৪৩০৪৬.৫৬ ৬৯০৩.২১

পরিশিষ্ট-২০

২০২০-২০২১ অর্থ বছরের শ্রেণিভিত্তিক সমবায় সমিতিসমূহের আয়-ব্যয়

(লক্ষ টাকায়)

ক্রমিক নং	সমিতির শ্রেণী	সমিতির আয়			সমিতির ব্যয়				সমিতির উদ্ধৃত(+)/ ঘাটতি(-)
		ঋণ থেকে আদায়কৃত মোট সুদ	অন্যান্য রাজস্ব আয়	মোট	সংস্থাপন ব্যয়	ঋণের পরিশোধিত সুদ	অন্যান্য রাজস্ব ব্যয়	মোট	
১	২	৩	৪	৫	৬	৭	৮	৯	১০

প্রাথমিকঃ বিভিন্ন দপ্তরের/উন্নয়ন প্রকল্পের আওতায়/Supervised Program

বিআরডিবি :

১	কৃষক সমবায় সমিতি	৭৮৯.০৮	১১৩.০৪	৯০২.১২	১৮৪.৮৬	৬৪৪.৫৬	৩৯.২৯	৮৬৮.৭২	৩৩.৪০
২	মহিলা সমবায় সমিতি	৩২৪.৭১	২৯.২১	৩৫৩.৯২	২০.১৬	২৫৯.৮৮	৫১.১৭	৩৩১.২১	২২.৭১
৩	বিত্তহীন সমবায় সমিতি	৬৬.৮২	৯.১৬	৭৫.৯৮	৯.২০	৫৬.১৫	৩.২৫	৬৮.৬০	৭.৩৮
৪	মহিলা বিত্তহীন সমবায় সমিতি	১৪২.৬১	১২.২০	১৫৪.৮১	৮.০৯	১৩৬.৫৮	১.৯৭	১৪৬.৬৬	৮.১৫
৫	বিত্তহীন পুরুষ(পঞ্জীব)সমবায় সমিতি	৩০.০৮	০.০৫	৩০.১৩	০.০০	৩০.০৮	০.০৫	৩০.১৩	০.০০
৬	বিত্তহীন মহিলা(পঞ্জীব)সমবায় সমিতি	২৪৪.০৮	০.৪২	২৪৪.৫০	৪.২০	২৫০.৮৯	১.০২	২৫৬.১১	-১১.৬১
৭	দমআক সমবায় সমিতি	০.০০	০.০০	০.০০	০.০০	০.০০	০.০০	০.০০	০.০০
৮	সার্বিক গ্রাম উন্নয়ন সমবায় সমিতি	১৯.৯৮	৯.২৩	২৯.২১	৪.৯২	৮.১৩	২.৪২	১৫.৪৮	১৩.৭৩
৯	ইরেসপো (IRESPPW) সমবায় সমিতি	০.০০	০.০০	০.০০	০.০০	০.০০	০.০০	০.০০	০.০০
মোট :		১৬১৭.৩৬	১৭৩.৩১	১৭৯০.৬৭	২৩১.৪৩	১৩৮৬.২৭	৯৯.১৭	১৭১৬.৯১	৭৩.৭৬

এল জি ই ডি :

১	প্রাথমিক পানি ব্যবস্থাপনা সমবায় সমিতি	৪২৩.৫১	১২৭.৪৭	৫৫০.৯৮	১৮০.৮৮	২২.৩৬	১৭৯.৫৮	৩৮২.৮২	১৬৮.১৬
২	সার্বিক গ্রাম উন্নয়ন সমবায় সমিতি	৮.২২	৬.৩১	১৪.৫৩	৩.৮৮	০.৩১	৭.৭৪	১১.৯৩	২.৬০
মোট :		৪৩১.৭৩	১৩৩.৭৮	৫৬৫.৫১	১৮৪.৭৬	২২.৬৭	১৮৭.৩২	৩৯৪.৭৫	১৭০.৭৬

বাংলাদেশ পানি উন্নয়ন বোর্ডঃ

১	প্রাঃ পানি ব্যবহারকারী/ব্যবস্থাপনা সঃ সঃ	১.৫৯	১.৫৬	৩.১৫	০.৬৪	০.০০	০.৪৯	১.১৩	২.০২
বার্ড :									
১	সার্বিক গ্রাম উন্নয়ন সমবায় সমিতি	১৯.৭১	১৪.৯৪	৩৪.৬৫	৫.৮০	১০.০৮	১৬.৯৬	৩২.৮৪	১.৮১
আর ডি এঃ									
১	সার্বিক গ্রাম উন্নয়ন সমবায় সমিতি	২৯.৮২	১৮.৮৬	৪৮.৬৮	১৮.৬০	১.০৯	২০.৭০	৪০.৩৯	৮.২৯
সিভিডিপি :									
১	সার্বিক গ্রাম উন্নয়ন সমবায় সমিতি	৬৩.১৫	২০.৪৫	৮৩.৬০	৩৭.০২	১.২০	৬.০২	৪৪.২৪	৩৯.৩৬
বাংলাদেশ দুগ্ধ উৎপাদনকারী সমবায় ইউনিয়ন লিঃ (মিষ্ক ভিটা)									
১	দুগ্ধ সমবায় সমিতি	১৮৯.৯৭	৩৭২.০৭	৫৬২.০৪	১৯০.৮৪	৯৬.৬৩	১০৫.৪৮	৩৯২.৯৫	১৬৯.০৯



**পরিশিষ্ট-২০**  
**২০২০-২০২১ অর্থ বছরের শ্রেণিভিত্তিক সমবায় সমিতিসমূহের আয়-ব্যয়**

(লক্ষ টাকায়)

ক্রমিক নং	সমিতির শ্রেণী	সমিতির আয়			সমিতির ব্যয়				সমিতির উদ্বৃত্ত(+)/ ঘাটতি(-)
		ঋণ থেকে আদায়কৃত মোট সুদ	অন্যান্য রাজস্ব আয়	মোট	সংস্থাপন ব্যয়	ঋণের পরিশোধিত সুদ	অন্যান্য রাজস্ব ব্যয়	মোট	
১	২	৩	৪	৫	৬	৭	৮	৯	১০
<b>প্রধানমন্ত্রীর দপ্তরঃ</b>									
১	আশ্রয়ণ সমবায় সমিতি	৯.১৬	১২.৬৪	২১.৮০	১৬.০২	৪.২৬	০.৯৪	২১.২২	০.৫৮
২	আশ্রয়ণ (ফেইজ-২) সমবায় সমিতি	১৭.২৬	২০.৫১	৩৭.৭৭	৩.৫২	৬.৪৫	৮.১৮	১৮.১৫	১৯.৬২
৩	আশ্রয়ণ-২ সমবায় সমিতি	৪.৭৩	০.৩৬	৫.০৯	১.০৬	৩.০৬	০.২১	৪.৩৩	০.৭৬
<b>মোট :</b>		<b>৩১.১৫</b>	<b>৩৩.৫১</b>	<b>৬৪.৬৬</b>	<b>২০.৬০</b>	<b>১৩.৭৭</b>	<b>৯.৩৩</b>	<b>৪৩.৭০</b>	<b>২০.৯৬</b>
<b>সমবায় ব্যাংকঃ</b>									
১	প্রাথমিক ভূমি উন্নয়ন ব্যাংক	৭৬.৮৫	৭২.৩৩	১৪৯.১৮	৪৫.৪০	২৩.৭০	৫৫.৫১	১২৪.৬১	২৪.৫৭
২	প্রাথমিক ইউনিয়ন বহুমুখী সমবায় সমিতি	১৭৭.৮৩	৮১.৪৯	২৫৯.৩২	৫৩.১২	৯১.৪১	৬২.৫৫	২০৭.০৮	৫২.২৪
৩	প্রাথমিক কৃষি সমবায় সমিতি	৫৯.০০	৩.৯৯	৬২.৯৯	৩২.১৩	৭.২১	৬.৯৯	৪৬.৩৩	১৬.৬৬
<b>মোট :</b>		<b>৩১৩.৬৮</b>	<b>১৫৭.৮১</b>	<b>৪৭১.৪৯</b>	<b>১৩০.৬৫</b>	<b>১২২.৩২</b>	<b>১২৫.০৫</b>	<b>৩৭৮.০২</b>	<b>৯৩.৪৭</b>
<b>কালবভূক্তঃ</b>									
১	প্রাথমিক স্বর্ণগয় ও ঋণদান সমবায় সমিতি	৬৬৪৮.৩৯	১৩৩২.৫৯	৭৯৮০.৯৮	১২৯১.৭২	১৩২৯.৭৬	২১৪০.২৮	৪৭৬১.৭৬	৩২১৯.২২
<b>কৃষি, মৎস্য ও প্রাণি সম্পদ মন্ত্রণালয়</b>									
১	প্রাথমিক সি আই জি সমবায় সমিতি	১৮.৫৬	১৮.১২	৩৬.৬৮	৭.৩৩	৪.৫৮	২১.০৮	৩২.৯৯	৩.৬৯
<b>উন্নত জাতের গাভী পালনের মাধ্যমে সুবিধাবঞ্চিত নারীদের জীবনযাত্রার মান উন্নয় প্রকল্প</b>									
১	প্রাথমিক দুগ্ধ উৎপাদনকারী সমবায় সমিতি	১৩.৬০	৪৪.৪৩	৫৮.০৩	১২.২২	৩.৫০	৪.২৭	১৯.৯৯	৩৮.০৪
<b>ক্ষুদ্র নৃ-তাত্ত্বিক জনগোষ্ঠীর জীবন যাত্রার মান উন্নয়ন প্রকল্প</b>									
১	প্রাথমিক ক্ষুদ্র নৃ-তাত্ত্বিক সমবায় সমিতি	০.০০	০.০০	০.০০	০.০০	০.০০	০.০০	০.০০	০.০০
<b>সর্বমোট (প্রাথমিক)</b>		<b>৩৪৫৯৭.৮৯</b>	<b>২৭০৭৮.৯০</b>	<b>৬১৬৪৯.৯১</b>	<b>১৫১৪৪.৩৩</b>	<b>৯৯৮১.০২</b>	<b>২৫৭৮০.৮৪</b>	<b>৫০৯০৬.২৩</b>	<b>১০৭৪৩.৬৭</b>
<b>সারসংক্ষেপঃ</b>									
জাতীয় সমবায় সমিতি		৩৭৬৩৪.৭০	৬২০.৩২	৩৮২৫৫.০২	৩৬৭৪১.৮১	৯৯৭.৪৭	৫০.৫৮	৩৭৭৮৯.৮৬	৪৬৫.১৬
কেন্দ্রীয় সমবায় সমিতি		৬২৮৭.০১	৪৫৫৮.৫১	১০৮৪৫.৫২	৪২৩৮.৫৭	২০২২.০৫	৩০৮০.৮৬	৯৩২১.৮৪	১৫২৩.৬৮
প্রাথমিক সমবায় সমিতি		৩৪৫৯৭.৮৯	২৭০৭৮.৯০	৬১৬৪৯.৯১	১৫১৪৪.৩৩	৯৯৮১.০২	২৫৭৮০.৮৪	৫০৯০৬.২৩	১০৭৪৩.৬৭
<b>সর্বমোট</b>		<b>৭৮৫১৯.৬০</b>	<b>৩২২৫৭.৭৩</b>	<b>১১০৭৫০.৪৫</b>	<b>৫৬১২৪.৭১</b>	<b>১৩০০০.৫৪</b>	<b>২৮৯১২.২৮</b>	<b>৯৮০১৭.৯৩</b>	<b>১২৭৩২.৫২</b>

পরিশিষ্ট-২১

২০২০-২০২১ অর্থ বছরের শ্রেণিভিত্তিক সমবায় সমিতিসমূহের বিনিয়োগ

(লক্ষ টাকায়)

ক্রমিক নং	সমিতির শ্রেণী	বৎসরের শুরুতে বিনিয়োগের পরিমাণ	চলতি বৎসর বিনিয়োগের পরিমাণ	চলতি বৎসর বিনিয়োগ প্রত্যাহার	বৎসর শেষে মোট বিনিয়োগকৃত অর্থের পরিমাণ
১	২	৩	৪	৫	৬

জাতীয় সমবায় সমিতি :

১	বাংলাদেশ সমবায় ব্যাংক লিঃ	৭৩.৭৪	০.০৬	০.২০	৭৩.৬০
২	বাংলাদেশ জাতীয় মৎস্যজীবী সঃ সঃ লিঃ	৪৬২.০৬	০.০০	০.০০	৪৬২.০৬
৩	বাংলাদেশ জাতীয় সমবায় শিল্প সমিতি লিঃ	০.০০	০.০০	০.০০	০.০০
৪	বাংলাদেশ সমবায় মার্কেটিং সোসাইটি লিঃ	২৫.৭৭	০.০০	২৫.৭৭	০.০০
৫	কুমিল্লা ইন্ডাস্ট্রিয়াল কো-অপাঃ সোঃ লিঃ	০.০০	০.০০	০.০০	০.০০
৬	বাংলাদেশ জাতীয় মহিলা সঃ সমিতি লিঃ	০.০০	০.০০	০.০০	০.০০
৭	জাতীয় আখচাষী সমবায় ফেডারেশন লিঃ	০.০০	০.০০	০.০০	০.০০
৮	বাংলাদেশ গণপরিবহন চালক সঃ সঃ লিঃ	০.০০	০.০০	০.০০	০.০০
৯	বাংলাদেশ জাতীয় পল্লী উন্নয়ন সঃ ফেডাঃ লি.	০.০০	০.০০	০.০০	০.০০
১০	বাংলাদেশ জাতীয় সমবায় ইউনিয়ন	২.৩৬	০.০০	০.০০	২.৩৬
১১	বাংলাদেশ সমবায় শিল্প সংস্থা লিঃ	২৩৭.০৪	৩৩০.৭৩	৪০৯.৪৯	১৫৮.২৮
১২	দি ইস্টার্ন কো-অপারেটিভ জুট সোঃ লিঃ	০.০০	০.০০	০.০০	০.০০
১৩	বাংলাদেশ কো-অপারেটিভ ইস্যুরেস লিঃ	১৭৮.৮৯	০.০০	১৭৮.৮৯	০.০০
১৪	বাংলাদেশ কো-অপাঃ লাইফ ইস্যুরেস লিঃ	০.০০	০.০০	০.০০	০.০০
১৫	সোনার বাংলা কটন মিলস লিঃ	০.০০	০.০০	০.০০	০.০০
১৬	বাংলাদেশ কো-অপাঃ হাউজিং ফেডাঃ লিঃ	০.০০	০.০০	০.০০	০.০০
১৭	বাংলাদেশ মুক্তিযোদ্ধা সঃ ফেডারেশন লিঃ	০.০০	০.০০	০.০০	০.০০
১৮	বাংলাদেশ দুগ্ধ উৎপাদনকারী সমবায় ইউনিয়ন লিঃ (মিল্ক ভিটা)	৩৮৭৭৩.৪৪	৭৯৭.৯৪	৭৮৮.২০	৩৮৭৮৩.১৮
১৯	বাংলাদেশ অটোরিক্সা চালক সঃ ফেডাঃ লিঃ	০.৭১	০.০০	০.০০	০.৭১
২০	বাংলাদেশ হিউম্যান হলার চালক সঃ সঃ লিঃ	০.০০	০.০০	০.০০	০.০০
২১	বাংলাদেশ অটোটেম্পো চালক সঃ সঃ লিঃ	০.০০	০.০০	০.০০	০.০০
২২	এস ডি এস বহুমুখী সমবায় সমিতি লিঃ	০.০০	০.০০	০.০০	০.০০
মোট :		৩৯৭৫৪.০১	১১২৮.৭৩	১৪০২.৫৫	৩৯৪৮০.১৯

পরিশিষ্ট-২১

২০২০-২০২১ অর্থ বছরের শ্রেণিভিত্তিক সমবায় সমিতিসমূহের বিনিয়োগ

(লক্ষ টাকায়)

ক্রমিক নং	সমিতির শ্রেণী	বৎসরের শুরুতে বিনিয়োগের পরিমাণ	চলতি বৎসর বিনিয়োগের পরিমাণ	চলতি বৎসর বিনিয়োগ প্রত্যাহার	বৎসর শেষে মোট বিনিয়োগকৃত অর্থের পরিমাণ
১	২	৩	৪	৫	৬

কেন্দ্রীয় (সাধারণ) :

১	কেন্দ্রীয় সমবায় ব্যাংক	৫৮৯২.২০	১৭৮৪.৭৫	৯৯০.৩৭	৬৬৮৬.৫৮
২	কেন্দ্রীয় মৎস্যজীবী সমবায় সমিতি	৩৯৬.৫৪	০.০০	১১.১২	৩৮৫.৪২
৩	কেন্দ্রীয় তাঁতী সমবায় সমিতি	১২৫০.৬২	০.০০	০.০০	১২৫০.৬২
৪	কেন্দ্রীয় ইক্ষু উৎপাদনকারী সমবায় সমিতি	৫৩.৬০	০.০০	০.০০	৫৩.৬০
৫	কেন্দ্রীয় মহিলা সমবায় সমিতি	১৪৩.০৭	০.৫৪	০.০০	১৪৩.৬১
৬	কেন্দ্রীয় বহুমুখী সমবায় সমিতি	৮৫২.৭৩	৪৪৫.৫২	০.০০	১২৯৮.২৫
৭	কেন্দ্রীয় উপজেলা সমবায় এসোসিয়েশন	৯৬.৯০	৬০.৩৪	২৬.৭০	১৩৩.৫৪
৮	কেন্দ্রীয় লবন উৎপাদনকারী সমবায় সমিতি	১৭৫.৯৮	০.০০	০.০০	১৭৫.৯৮
৯	কেন্দ্রীয় বিক্রয় ও সরবরাহ সমবায় সমিতি	২.১২	০.০০	০.০০	২.১২
১০	কেন্দ্রীয় হস্ত শিল্প সমঃ ফেডারেশন (কারিকা)	০.০০	০.০০	০.০০	০.০০
১১	কেন্দ্রীয় সুতা পাকানো সমবায় সমিতি	০.০০	০.০০	০.০০	০.০০
১২	কেন্দ্রীয় উপজেলা কৃষি উন্নয়ন	০.০৫	০.০০	০.০০	০.০৫
১৩	কেন্দ্রীয় ভোগ্যপণ্য সমবায় সমিতি	০.০০	০.০০	০.০০	০.০০
১৪	কেন্দ্রীয় জেলা সমবায় ইউনিয়ন	১০৮.৩২	৫৩৩২.৪২	০.০০	৫৪৪০.৭৪
১৫	কেন্দ্রীয় পানি ব্যবস্থাপনা সমবায় সমিতি	১১.৭৮	০.০০	০.০০	১১.৭৮
১৬	কেন্দ্রীয় যুব সমবায় সমিতি	০.০০	০.০০	০.০০	০.০০
১৭	কেন্দ্রীয় ট্রাক চালক সমবায় সমিতি	০.০০	০.০০	০.০০	০.০০
১৮	বাংলাদেশ সেলফ এমপ্লয়মেন্ট কো-অপাঃ	০.০০	০.০০	০.০০	০.০০
১৯	দি কো-অপাঃ ক্রেঃ লীগ অব বাংলাদেশ(কালব)	০.০০	০.০০	০.০০	০.০০
২০	কেন্দ্রীয় ঢাকা মহানগরী মৎস্য ব্যবসায়ী সঃ সঃ	০.০০	০.০০	০.০০	০.০০
২১	কেন্দ্রীয় সাভার এগ্রিকালচার এস্টেট সঃ সঃ	০.০০	০.০০	০.০০	০.০০
২২	কেন্দ্রীয় ভূমিহীন সমবায় সমিতি	০.০০	০.০০	০.০০	০.০০
২৩	কেন্দ্রীয় মুক্তিযোদ্ধা সমবায় সমিতি	০.০০	০.০০	০.০০	০.০০
২৪	কেন্দ্রীয় ম্যান্সি চালক সমবায় সমিতি	০.০০	০.০০	০.০০	০.০০
২৫	কেন্দ্রীয় পানি ব্যবহারকারী সমবায় সমিতি	০.০০	০.০০	০.০০	০.০০
২৬	অন্যান্য কেন্দ্রীয় সমবায় সঃ	২৩১.৩৬	৩৯৭.৮৬	১৯.৯৮	৬০৯.২৪
মোট :		৯২১৫.২৭	৮০২১.৪৩	১০৪৮.১৭	১৬১৮৮.৫৩

কেন্দ্রীয় (বি আর ডি বি) :

১	উপজেলা কেন্দ্রীয় সমবায় এসোসিয়েশন	২৮৯৭৬.৪৭	৪৮৫৯.৯২	৩৫২৪.৪০	৩৩৩৬১.৯৯
২	কেন্দ্রীয় বিভূহীন সমবায় সমিতি লিঃ	৯৩৮৯.১৬	৭২৫.২৪	২৩৭.৭০	৯৮৭৬.৭০
৩	কেন্দ্রীয় দমআক	০.০০	০.০০	০.০০	০.০০
৪	কেন্দ্রীয় পঞ্জীব	২০৪০.৬৬	১৩৭০.৫৩	১৫৬৭.৪৪	১৮৪৩.৭৫
৫	জেলা পল্লী উন্নয়ন ফেডারেশন লিঃ	০.৭১	০.০০	০.০০	০.৭১
মোট :		৪০৪০৭.০০	৬৯৫৫.৬৯	৫৩২৯.৫৪	৪২০৩৩.১৫
সর্বমোট (কেন্দ্রীয়) :		৪৯৬২২.২৭	১৪৯৭৭.১২	৬৩৭৭.৭১	৫৮২২১.৬৮

পরিশিষ্ট-২১

২০২০-২০২১ অর্থ বছরের শ্রেণিভিত্তিক সমবায় সমিতিসমূহের বিনিয়োগ

(লক্ষ টাকায়)

ক্রমিক নং	সমিতির শ্রেণী	বৎসরের শুরুতে বিনিয়োগের পরিমাণ	চলতি বৎসর বিনিয়োগের পরিমাণ	চলতি বৎসর বিনিয়োগ প্রত্যাহার	বৎসর শেষে মোট বিনিয়োগকৃত অর্থের পরিমাণ
১	২	৩	৪	৫	৬

প্রাথমিক (সাধারণ) :

১	প্রাথমিক কৃষি ও কৃষক সমবায় সমিতি	২০০.৮৩	১০.৯৪	৪.৯২	২০৬.৮৫
২	প্রাথমিক মৎসজীবী/মৎস্যচাষী সঃ সঃ	৩০৪০.৭৮	৫৫৩.০৪	৪৪০.২১	৩১৫৩.৬১
৩	প্রাথমিক শ্রমিক ও শ্রমিক কল্যাণ সঃ সঃ	৫৪৬.৯৪	২৬১৪.৫৯	২১৪০.৩৩	১০২১.২০
৪	প্রাথমিক মৃৎশিল্প সমবায় সমিতি	৫.৫৬	৩.৬৮	৩.১০	৬.১৪
৫	প্রাথমিক তাঁতী সমবায় সমিতি	১৯৩.৪৪	২৪.২৭	১০.০০	২০৭.৭১
৬	প্রাথমিক ভূমিহীন সমবায় সমিতি	৪১.০৯	১১.৪৬	৫.০০	৪৭.৫৫
৭	প্রাথমিক বিত্তহীন সমবায় সমিতি	০.০০	০.০০	০.০০	০.০০
৮	প্রাথমিক মহিলা সমবায় সমিতি	৯৬৭.৭৭	৫০৪৮৬.৬৬	২৬৪৫৫.৮৪	২৪৯৯৮.৫৯
৯	প্রাঃ অটোরিক্সা, অটোটেম্পো, টেক্সিক্যাব, মটর, ট্রাক ও ট্যাংক/লরী চালক সঃ সঃ	৬৮৪.৯১	৬৮.১৮	৫৬.১৮	৬৯৬.৯১
১০	প্রাথমিক হকার্স সমবায় সমিতি	২৪২.৩৩	৭৭.৬৮	৩৪.২২	২৮৫.৭৯
১১	প্রাঃ মটর মালিক ও শ্রমিক সমবায় সমিতি	৫৫৪.৮২	১৯.২৭	১৯.৮৩	৫৫৪.২৬
১২	প্রাঃ কর্মচারী(পুলিশসহ)/চাকুরিজীবী সঃ সঃ	৫২০৯.৬৩	৮৭৫৫.৮৬	৮২৫৮.৪৯	৫৭০৭.০০
১৩	প্রাথমিক দুগ্ধ সমবায় সমিতি	১২.২৯	০.০৮	০.০৯	১২.২৮
১৪	প্রাথমিক মুক্তিযোদ্ধা সমবায় সমিতি	৫১৫.২৬	৩০২৯.৬৯	২৯৮৮.৪৬	৫৫৬.৪৯
১৫	প্রাথমিক যুব সমবায় সমিতি	৫১৯১.৪০	১৩১.৩০	১১৬.১৬	৫২০৬.৫৪
১৬	পানি ব্যবস্থাপনা সমবায় সমিতি	০.৬৫	০.০০	০.০০	০.৬৫
১৭	প্রাথমিক সার্বিক/আদর্শ গ্রাম উন্নয়ন সঃ সঃ	২৫৭০.১৬	১৫৯.৭৩	৬১২.৮০	২১১৭.০৯
১৮	প্রাথমিক গৃহনির্মাণ সমবায় সমিতি	৯১৯২.৫২	১৩৪০৩.২৫	৩৪৯১.৩২	১৯১০৪.৪৫
১৯	প্রাথমিক ফ্লাট/এপার্টমেন্ট মালিক সঃ সঃ	২২৭.৬০	৯৯.৯৯	৯৮.৭৫	২২৮.৮৪
২০	প্রাঃ দোকান মালিক/ব্যবসায়ী/মার্কেট সঃ সঃ	৯০৭৪.৫৯	৫৩৬৩.০৫	৩০৬৬.১৬	১১৩৭১.৪৮
২১	প্রাথমিক ভোগ্যপণ্য সমবায় সমিতি	৪১৫.৪৩	৭৭.৭০	৫০.৫০	৪৪২.৬৩
২২	প্রাথমিক সঞ্চয় ও ঋণদান সমবায় সমিতি	১২৩৮৫.০৪	১৫৯৫৩.৯০	১০৩৫০.৫৬	১৭৯৮৮.৩৮
২৩	প্রাথমিক কো-অপারেটিভ ক্রেডিট ইউনিয়ন	২৬২.৬২	০.০০	০.০০	২৬২.৬২
২৪	প্রাথমিক কো-অপারেটিভ ক্রেডিট সঃ সঃ	১৯৩২.৬৪	৭৮২২.৮৭	২৯৫১.৭৬	৬৮০৩.৭৫
২৫	প্রাথমিক বহুমুখী সমবায় সমিতি	৩৭৭১৯.৪৩	১৪৭২০২.৯৪	৬১০৪০.৫২	১২৩৮৮১.৮৫
২৬	প্রাথমিক উৎপাদনমুখী সমবায় সমিতি	০.০০	১৩.৬৮	০.০০	১৩.৬৮
২৭	প্রাথমিক ক্ষুদ্র ব্যবসায়ী সমবায় সমিতি	১০৬.৩৪	৭৩.৯৬	৫৯.৭২	১২০.৫৮
২৮	প্রাথমিক পেশাজীবী সমবায় সমিতি	০.০০	০.০০	০.০০	০.০০
২৯	প্রাথমিক ক্ষুদ্র ন-তাত্ত্বিক সমবায় সমিতি	০.০০	০.০০	০.০০	০.০০
৩০	প্রাথমিক প্রক্রিয়াজাতকরণ সমবায় সমিতি	০.০০	০.০০	০.০০	০.০০
৩১	প্রাথমিক পর্যটন শিল্প সমবায় সমিতি	০.০০	০.০০	০.০০	০.০০
৩২	অন্যান্য প্রাথমিক সমবায় সমিতি	৫২৮২.২২	১০৭৪০২.৩০	৯৪৫৫২.৯৯	১৮১৩১.৫৩
মোট :		৯৬৫৭৬.২৯	৩৬৩৩৬০.০৭	২১৬৮০৭.৯১	২৪৩১২৮.৪৫

পরিশিষ্ট-২১

২০২০-২০২১ অর্থ বছরের শ্রেণিভিত্তিক সমবায় সমিতিসমূহের বিনিয়োগ

(লক্ষ টাকায়)

ক্রমিক নং	সমিতির শ্রেণী	বৎসরের শুরুতে বিনিয়োগের পরিমাণ	চলতি বৎসর বিনিয়োগের পরিমাণ	চলতি বৎসর বিনিয়োগ প্রত্যাহার	বৎসর শেষে মোট বিনিয়োগকৃত অর্থের পরিমাণ
১	২	৩	৪	৫	৬

প্রাথমিকঃ বিভিন্ন দপ্তরের/উন্নয়ন প্রকল্পের আওতায়/Supervised Program

বিআরডিবি :

১	কৃষক সমবায় সমিতি	১০২৯০.৯৭	৬৫৫.২৪	১২৬৫.৮৮	৯৬৮০.৩৩
২	মহিলা সমবায় সমিতি	৩৩৬৭.৮৬	১৬৩৬.৬৭	১৫৭২.৭২	৩৪৩১.৮১
৩	বিত্তহীন সমবায় সমিতি	১৫২২.৬৮	২৬.০৯	২২.৫১	১৫২৬.২৬
৪	মহিলা বিত্তহীন সমবায় সমিতি	১৭৬৭.৪৩	১৬.৪৩	১৫.২৫	১৭৬৮.৬১
৫	বিত্তহীন পুরুষ(পজীব)সমবায় সমিতি	৬৪০.৩৯	৩৩.৫৯	৫৬.৯৯	৬১৬.৯৯
৬	বিত্তহীন মহিলা(পজীব)সমবায় সমিতি	২২২০.৫৯	১৮২.৫৩	৩০৪.৯২	২০৯৮.২০
৭	দমআক সমবায় সমিতি	১১৬.৪৮	০.০০	০.০০	১১৬.৪৮
৮	সার্বিক গ্রাম উন্নয়ন সমবায় সমিতি	৩৩.৪৯	১১.৫৮	০.০০	৪৫.০৭
৯	ইরেসপো (IRESPPW) সমবায় সমিতি	০.০০	০.০০	০.০০	০.০০
মোট :		১৯৯৫৯.৮৯	২৫৬২.১৩	৩২৩৮.২৭	১৯২৮৩.৭৫

এল জি ই ডিঃ

১	প্রাথমিক পানি ব্যবস্থাপনা সমবায় সমিতি	১১৯২.৯৬	১২৪৪.১০	৬৩৪.৪১	১৮০২.৬৫
২	সার্বিক গ্রাম উন্নয়ন সমবায় সমিতি	৪১.৮১	০.০০	৮.৬৫	৩৩.১৬
মোটঃ		১২৩৪.৭৭	১২৪৪.১০	৬৪৩.০৬	১৮৩৫.৮১

বাংলাদেশ পানি উন্নয়ন বোর্ডঃ

১	প্রাঃ পানি ব্যবহারকারী/ব্যবস্থাপনা সঃ সঃ	১৯.৯৬	০.০০	০.০০	১৯.৯৬
বার্ড :					
১	সার্বিক গ্রাম উন্নয়ন সমবায় সমিতি	১০০০.৩৪	১৭২.৭৪	২৪২.০৫	৯৩১.০৩
আর ডি এঃ					
১	সার্বিক গ্রাম উন্নয়ন সমবায় সমিতি	১২৩.৩৮	৬.৪৮	০.০০	১২৯.৮৬
সিভিডিপি :					
১	সার্বিক গ্রাম উন্নয়ন সমবায় সমিতি	৭৪৩.৩৭	১৮.২২	০.৪০	৭৬১.১৯
বাংলাদেশ দুগ্ধ উৎপাদনকারী সমবায় ইউনিয়ন লিঃ (মিল্ক ভিটা)					
১	দুগ্ধ সমবায় সমিতি	৭৭৩.১৫	২.৭৫	১৩.০০	৭৬২.৯০

পরিশিষ্ট-২১

২০২০-২০২১ অর্থ বছরের শ্রেণিভিত্তিক সমবায় সমিতিসমূহের বিনিয়োগ

(লক্ষ টাকায়)

ক্রমিক নং	সমিতির শ্রেণী	বৎসরের শুরুতে বিনিয়োগের পরিমাণ	চলতি বৎসর বিনিয়োগের পরিমাণ	চলতি বৎসর বিনিয়োগ প্রত্যাহার	বৎসর শেষে মোট বিনিয়োগকৃত অর্থের পরিমাণ
১	২	৩	৪	৫	৬
<b>প্রধানমন্ত্রীর দপ্তরঃ</b>					
১	আশ্রয়ণ সমবায় সমিতি	১১৪.৯১	৬২.০০	৫০.৫৮	১২৬.৩৩
২	আশ্রয়ণ (ফেইজ-২) সমবায় সমিতি	১১৯.৬৪	৩৮.৩৩	৩৬.৮০	১২১.১৭
৩	আশ্রয়ণ-২ সমবায় সমিতি	১৮.৫০	১৪.৩৫	৭.১২	২৫.৭৩
<b>মোট :</b>		<b>২৫৩.০৫</b>	<b>১১৪.৬৮</b>	<b>৯৪.৫০</b>	<b>২৭৩.২৩</b>
<b>সমবায় ব্যাংকঃ</b>					
১	প্রাথমিক ভূমি উন্নয়ন ব্যাংক	৩১১.৭৪	১৪.৬৫	১৫.১১	৩১১.২৮
২	প্রাথমিক ইউনিয়ন বহুমুখী সমবায় সমিতি	১৪৭৪.৭০	১১.২৫	২২৭.১০	১২৫৮.৮৫
৩	প্রাথমিক কৃষি সমবায় সমিতি	২৮৪.৭৮	১০.০০	৬৪.৭২	২৩০.০৬
<b>মোট :</b>		<b>২০৭১.২২</b>	<b>৩৫.৯০</b>	<b>৩০৬.৯৩</b>	<b>১৮০০.১৯</b>
<b>কালবভূক্তঃ</b>					
১	প্রাথমিক সঞ্চয় ও ঋণদান সমবায় সমিতি	১৭৮৫৮.৫৯	৭৬৭১৯.০৬	২৩৬৭১.৮৭	৭০৯০৫.৭৮
<b>কৃষি, মৎস্য ও প্রাণি সম্পদ মন্ত্রণালয়</b>					
১	প্রাথমিক সি আই জি সমবায় সমিতি	১৪৩.৯৩	৭৩৭.৩৫	০.০০	৮৮১.২৮
<b>উন্নত জাতের গাভী পালনের মাধ্যমে সুবিধাবঞ্চিত নারীদের জীবনযাত্রার মান উন্নয়ন প্রকল্প</b>					
১	প্রাথমিক দুগ্ধ উৎপাদনকারী সমবায় সমিতি	৫৪.০০	৭৫.১৫	০.০০	১২৯.১৫
<b>ক্ষুদ্র নৃ-তাত্ত্বিক জনগোষ্ঠীর জীবন যাত্রার মান উন্নয়ন প্রকল্প</b>					
১	প্রাথমিক ক্ষুদ্র নৃ-তাত্ত্বিক সমবায় সমিতি	১০২.২০	০.০০	০.০০	১০২.২০
<b>সর্বমোট (প্রাথমিক)</b>		<b>১৪০৯১৪.১৪</b>	<b>৪৪৫০৪৮.৬৩</b>	<b>২৪৫০১৭.৯৯</b>	<b>৩৪০৯৪৪.৭৮</b>
<b>সারসংক্ষেপঃ</b>					
জাতীয় সমবায় সমিতি		৩৯৭৫৪.০১	১১২৮.৭৩	১৪০২.৫৫	৩৯৪৮০.১৯
কেন্দ্রীয় সমবায় সমিতি		৪৯৬২২.২৭	১৪৯৭৭.১২	৬৩৭৭.৭১	৫৮২২১.৬৮
প্রাথমিক সমবায় সমিতি		১৪০৯১৪.১৪	৪৪৫০৪৮.৬৩	২৪৫০১৭.৯৯	৩৪০৯৪৪.৭৮
<b>সর্বমোট</b>		<b>২৩০২৯০.৪২</b>	<b>৪৬১১৫৪.৪৮</b>	<b>২৫২৭৯৮.২৫</b>	<b>৪৩৮৬৪৬.৬৫</b>

পরিশিষ্ট-২২

২০২০-২০২১ অর্থ বছরের শ্রেণিভিত্তিক অবসায়নে ন্যস্ত ও নিরীক্ষাকৃত সমবায় সমিতিসমূহের তথ্য

ক্রমিক নং	সমিতির শ্রেণী	অবসায়ন যোগ্য সমিতির সংখ্যা	অবসায়নে ন্যস্ত সমিতির সংখ্যা	চলতি বৎসর অবসায়ন সমাপ্ত সমিতির সংখ্যা	চলতি বৎসর নিরীক্ষাযোগ্য সমিতির সংখ্যা	চলতি বৎসর নিরীক্ষাকৃত সমিতির সংখ্যা
১	২	৩	৪	৫	৬	৭

জাতীয় সমবায় সমিতি :

১	বাংলাদেশ সমবায় ব্যাংক লিঃ	০	০	০	১	১
২	বাংলাদেশ জাতীয় মৎস্যজীবী সঃ সঃ লিঃ	০	০	০	১	১
৩	বাংলাদেশ জাতীয় সমবায় শিল্প সমিতি লিঃ	০	০	০	১	১
৪	বাংলাদেশ সমবায় মার্কেটিং সোসাইটি লিঃ	০	০	০	১	১
৫	কুমিল্লা ইন্ডাস্ট্রিয়াল কো-অপাঃ সোঃ লিঃ	০	০	০	১	১
৬	বাংলাদেশ জাতীয় মহিলা সঃ সমিতি লিঃ	০	০	০	০	০
৭	জাতীয় আখচাষী সমবায় ফেডারেশন লিঃ	০	০	০	১	১
৮	বাংলাদেশ গণপরিবহন চালক সঃ সঃ লিঃ	০	১	০	০	০
৯	বাংলাদেশ জাতীয় পল্লী উন্নয়ন সমবায় ফেডাঃ লি.	০	০	০	১	১
১০	বাংলাদেশ জাতীয় সমবায় ইউনিয়ন	০	০	০	০	০
১১	বাংলাদেশ সমবায় শিল্প সংস্থা লিঃ	০	০	০	১	১
১২	দি ইন্টার্ন কো-অপারেটিভ জুট সোঃ লিঃ	০	০	০	১	১
১৩	বাংলাদেশ কো-অপারেটিভ ইন্স্যুরেন্স লিঃ	০	০	০	১	১
১৪	বাংলাদেশ কো-অপাঃ লাইফ ইন্স্যুরেন্স লিঃ	০	০	০	০	০
১৫	সোনার বাংলা কটন মিলস লিঃ	০	০	০	০	০
১৬	বাংলাদেশ কো-অপাঃ হাউজিং ফেডাঃ লিঃ	০	০	০	০	০
১৭	বাংলাদেশ মুক্তিযোদ্ধা সঃ ফেডারেশন লিঃ	০	০	০	০	০
১৮	বাংলাদেশ দুগ্ধ উৎপাদনকারী সমবায় ইউনিয়ন লিঃ (মিল্ক ভিটা)	০	০	০	১	১
১৯	বাংলাদেশ অটোরিক্সা চালক সঃ ফেডাঃ লিঃ	০	০	০	০	০
২০	বাংলাদেশ হিউম্যান হলার চালক সঃ সঃ লিঃ	০	১	০	০	০
২১	বাংলাদেশ অটোটেম্পো চালক সঃ সঃ লিঃ	০	১	০	০	০
২২	এস ডি এস বহুমুখী সমবায় সমিতি লিঃ	০	১	০	০	০
মোট :		০	৪	০	১১	১১

পরিশিষ্ট-২২

২০২০-২০২১ অর্থ বছরের শ্রেণিভিত্তিক অবসায়নে ন্যস্ত ও নিরীক্ষাকৃত সমবায় সমিতিসমূহের তথ্য

ক্রমিক নং	সমিতির শ্রেণী	অবসায়ন যোগ্য সমিতির সংখ্যা	অবসায়নে ন্যস্ত সমিতির সংখ্যা	চলতি বৎসর অবসায়ন সমাপ্ত সমিতির সংখ্যা	চলতি বৎসর নিরীক্ষাযোগ্য সমিতির সংখ্যা	চলতি বৎসর নিরীক্ষাকৃত সমিতির সংখ্যা
১	২	৩	৪	৫	৬	৭

কেন্দ্রীয় (সাধারণ) :

১	কেন্দ্রীয় সমবায় ব্যাংক	১	১	০	৭৫	৭৫
২	কেন্দ্রীয় মৎস্যজীবী সমবায় সমিতি	১১	১১	০	৭৩	৭৩
৩	কেন্দ্রীয় তাঁতী সমবায় সমিতি	৫	৫	০	৪১	৪১
৪	কেন্দ্রীয় ইক্ষু উৎপাদনকারী সমবায় সমিতি	১	১	০	১২	১২
৫	কেন্দ্রীয় মহিলা সমবায় সমিতি	৩	২	০	২৫	২৫
৬	কেন্দ্রীয় বহুমুখী সমবায় সমিতি	৩	৪	০	৬০	৬০
৭	কেন্দ্রীয় উপজেলা সমবায় এসোসিয়েশন	২	০	০	১৯	১৯
৮	কেন্দ্রীয় লবণ উৎপাদনকারী সমবায় সমিতি	০	০	০	১	১
৯	কেন্দ্রীয় বিক্রয় ও সরবরাহ সমবায় সমিতি	০	০	০	১	১
১০	কেন্দ্রীয় হস্ত শিল্প সমঃ ফেডারেশন (কারিকা)	০	০	০	০	০
১১	কেন্দ্রীয় সুতা পাকানো সমবায় সমিতি	০	০	০	১	১
১২	কেন্দ্রীয় উপজেলা কৃষি উন্নয়ন	০	০	০	২	২
১৩	কেন্দ্রীয় ভোগ্যপণ্য সমবায় সমিতি	০	০	০	০	০
১৪	কেন্দ্রীয় জেলা সমবায় ইউনিয়ন	৪	১	০	২৭	২৭
১৫	কেন্দ্রীয় পানি ব্যবস্থাপনা সমবায় সমিতি	২	২	০	৫	৫
১৬	কেন্দ্রীয় যুব সমবায় সমিতি	০	০	০	২	২
১৭	কেন্দ্রীয় ট্রাক চালক সমবায় সমিতি	০	০	০	০	০
১৮	বাংলাদেশ সেলফ এমপ্রয়মেন্ট কো-অপাঃ	০	০	০	০	০
১৯	দি কো-অপাঃ ক্রেঃ লীগ অব বাংলাদেশ (কালব)	০	০	০	০	০
২০	কেন্দ্রীয় ঢাকা মহানগরী মৎস্য ব্যবসায়ী সঃসঃ	০	০	০	০	০
২১	কেন্দ্রীয় সাভার এগ্রিকালচার এস্টেট সঃ সঃ	০	০	০	০	০
২২	কেন্দ্রীয় ভূমিহীন সমবায় সমিতি	০	০	০	০	০
২৩	কেন্দ্রীয় মুক্তিযোদ্ধা সমবায় সমিতি	০	০	০	০	০
২৪	কেন্দ্রীয় ম্যাক্সি চালক সমবায় সমিতি	০	০	০	০	০
২৫	কেন্দ্রীয় পানি ব্যবহারকারী সমবায় সমিতি	০	০	০	০	০
২৬	অন্যান্য কেন্দ্রীয় সমবায় সঃ	৮	২	১	১২৩	১২৩
মোট :		৪০	২৯	১	৪৬৭	৪৬৭

কেন্দ্রীয় (বি আর ডি বি) :

১	উপজেলা কেন্দ্রীয় সমবায় এসোসিয়েশন	০	০	০	৪৭৪	৪৬৪
২	কেন্দ্রীয় বিত্তহীন সমবায় সমিতি লিঃ	০	০	০	১৪৩	১৪৩
৩	কেন্দ্রীয় দমআক	০	০	০	০	০
৪	কেন্দ্রীয় পজীব	০	০	০	৫৯	৫৭
৫	জেলা পল্লী উন্নয়ন ফেডারেশন লিঃ	০	০	০	৭	৭
মোট :		০	০	০	৬৮৩	৬৭১
সর্বমোট (কেন্দ্রীয়) :		৪০	২৯	১	১১৫০	১১৩৮



পরিশিষ্ট-২২

২০২০-২০২১ অর্থ বছরের শ্রেণিভিত্তিক অবসায়নে ন্যস্ত ও নিরীক্ষাকৃত সমবায় সমিতিসমূহের তথ্য

ক্রমিক নং	সমিতির শ্রেণী	অবসায়ন যোগ্য সমিতির সংখ্যা	অবসায়নে ন্যস্ত সমিতির সংখ্যা	চলতি বৎসর অবসায়ন সমাপ্ত সমিতির সংখ্যা	চলতি বৎসর নিরীক্ষাযোগ্য সমিতির সংখ্যা	চলতি বৎসর নিরীক্ষাকৃত সমিতির সংখ্যা
১	২	৩	৪	৫	৬	৭

প্রাথমিক (সাধারণ) :

১	প্রাথমিক কৃষি ও কৃষক সমবায় সমিতি	১৬০	৫৭	৪৩	১৭৯৪	১৫৬৮
২	প্রাথমিক মৎস্যজীবী/মৎস্যচাষী সং সং	২৪০	১১৭	৪৪	৮৭৬১	৫৬১০
৩	প্রাথমিক শ্রমিক ও শ্রমিক কল্যাণ সং সং	৪০	১৯	১	২০২৭	১৫৭৬
৪	প্রাথমিক মৃৎশিল্প সমবায় সমিতি	২	১	০	৬৫	৬৫
৫	প্রাথমিক তাঁতী সমবায় সমিতি	৭৩	৬১	৫	৬৬৪	৬৪৩
৬	প্রাথমিক ভূমিহীন সমবায় সমিতি	১০	৭	২	৪২৪	৪২৪
৭	প্রাথমিক বিত্তহীন সমবায় সমিতি	০	২	০	২০	২০
৮	প্রাথমিক মহিলা সমবায় সমিতি	১৫	৬	২	৯৯৭	৯৯৪
৯	প্রাঃ অটোরিক্সা, অটোটেম্পো, টেক্সিক্যাব, মটর, ট্রাক ও ট্যাংক/লরী চালক সং সং	৮৮	৭৩	২	৬২১	৫৮৭
১০	প্রাথমিক হকার্স সমবায় সমিতি	৭	০	০	৭৫	৭৪
১১	প্রাঃ মটর মালিক ও শ্রমিক সমবায় সমিতি	২২	১০	০	৪৮৩	৪৮০
১২	প্রাঃ কর্মচারী(পুলিশসহ)/চাকুরিজীবী সং সং	২০	১৫	০	৪৩৮	৪৩৬
১৩	প্রাথমিক দুগ্ধ সমবায় সমিতি	১	১	০	২১৫	১৮৫
১৪	প্রাথমিক মুক্তিযোদ্ধা সমবায় সমিতি	২২	১৫	০	৩৬২	৩৫৯
১৫	প্রাথমিক যুব সমবায় সমিতি	১২১	৩৩	১০	১৩০৫	১২২৭
১৬	প্রাথমিক পানি ব্যবস্থাপনা সমবায় সমিতি	০	০	১	১৭	১৭
১৭	প্রাথমিক সার্বিক/আদর্শ গ্রাম উন্নয়ন সং সং	৩০	২৯	১০	৩৯৫৩	৩০৯৩
১৮	প্রাথমিক গৃহনির্মাণ সমবায় সমিতি	৯	৩	০	১২১	১২০
১৯	প্রাথমিক ফ্লাট/এপার্টমেন্ট মালিক সং সং	৫	৫	০	৯৮	৯৭
২০	প্রাঃ দোকান মালিক/ব্যবসায়ী/মার্কেট সং সং	১০১	৩৩	১	৪৮৬০	৩৪০৮
২১	প্রাথমিক ভোগ্যপণ্য সমবায় সমিতি	৫	৩	৭	৪৮৯	৪৭২
২২	প্রাথমিক সঞ্চয় ও ঋণদান সমবায় সমিতি	২৬৯	২৭৫	২৮	৯১৫৮	৬৬৫৫
২৩	প্রাথমিক কো-অপারেটিভ ক্রেডিট ইউনিয়ন	০	০	০	৬৯	৬৯
২৪	প্রাথমিক কো-অপারেটিভ ক্রেডিট সং সং	১২০	১১৫	০	৬৫৯	১৭৩
২৫	প্রাথমিক বহুমুখী সমবায় সমিতি	৬১২	২৯২	২১	৭২৪৬	৫২৮৯
২৬	প্রাথমিক উৎপাদনমুখী সমবায় সমিতি	০	০	০	৮৪	৮৪
২৭	প্রাথমিক ক্ষুদ্র ব্যবসায়ী সমবায় সমিতি	০	০	০	১১১১	১০৭২
২৮	প্রাথমিক পেশাজীবী সমবায় সমিতি	০	০	০	৩	৩
২৯	প্রাথমিক ক্ষুদ্র নৃ-তাত্ত্বিক সমবায় সমিতি	০	০	০	৬৯	৬৯
৩০	প্রাথমিক প্রক্রিয়াজাতকরণ সমবায় সমিতি	০	০	০	০	০
৩১	প্রাথমিক পর্যটন শিল্প সমবায় সমিতি	০	০	০	৫০	৫০
৩২	অন্যান্য প্রাথমিক সমবায় সমিতি	৩৫০	২২০	১০	২৪৬৯	২১৬৭
<b>মোট :</b>		<b>২৩২২</b>	<b>১৩৯২</b>	<b>১৮৭</b>	<b>৪৮৭০৭</b>	<b>৩৭০৮৬</b>

পরিশিষ্ট-২২

২০২০-২০২১ অর্থ বছরের শ্রেণিভিত্তিক অবসায়নে ন্যস্ত ও নিরীক্ষাকৃত সমবায় সমিতিসমূহের তথ্য

ক্রমিক নং	সমিতির শ্রেণী	অবসায়ন যোগ্য সমিতির সংখ্যা	অবসায়নে ন্যস্ত সমিতির সংখ্যা	চলতি বৎসর অবসায়ন সমাপ্ত সমিতির সংখ্যা	চলতি বৎসর নিরীক্ষাযোগ্য সমিতির সংখ্যা	চলতি বৎসর নিরীক্ষাকৃত সমিতির সংখ্যা
১	২	৩	৪	৫	৬	৭

প্রাথমিকঃ বিভিন্ন দপ্তরের/উন্নয়ন প্রকল্পের আওতায়/Supervised Program

বিআরডিবি :

১	কৃষক সমবায় সমিতি	৮৮০	৫৬০	১৮৪	৪৭৬৫১	১১৮৯২
২	মহিলা সমবায় সমিতি	১৪৭	৬৩	১	৬৮২৫	২৭৫৬
৩	বিত্তহীন সমবায় সমিতি	২২০	১৪১	৫৩	৬৩৭৪	২২১০
৪	মহিলা বিত্তহীন সমবায় সমিতি	১৬০	৯১	২৮	৮২১২	১৬১৬
৫	বিত্তহীন পুরুষ(পজীব)সমবায় সমিতি	৩৩	৩৩	০	২১৮৮	৮০৯
৬	বিত্তহীন মহিলা(পজীব)সমবায় সমিতি	৪৭	৪৭	০	৮৩৫৮	১৪৯২
৭	দমআক সমবায় সমিতি	৪	৪	০	৪০৪	২৫
৮	সার্বিক গ্রাম উন্নয়ন সমবায় সমিতি	০	০	০	৬০৫	৩১২
৯	ইরেসপো (IRESPPW) সমবায় সমিতি	০	০	০	২৯	২৩
মোট :		১৪৯১	৯৩৯	২৬৬	৮০৬৪৬	২১১৩৫

এল জি ই ডিঃ

১	প্রাথমিক পানি ব্যবস্থাপনা সমবায় সমিতি	৭	৭	০	১১১৬	১১১৬
২	সার্বিক গ্রাম উন্নয়ন সমবায় সমিতি	১	১	১	১৩২	১৩২
মোট :		৮	৮	১	১২৪৮	১২৪৮

বাংলাদেশ পানি উন্নয়ন বোর্ডঃ

১	প্রাঃ পানি ব্যবহারকারী/ব্যবস্থাপনা সঃ সঃ	৫৫	৫২	৩	১৬৮	৩৯
বার্ড :						
১	সার্বিক গ্রাম উন্নয়ন সমবায় সমিতি	০	০	০	১১১৬	৯৬৩
আর ডি এঃ						
১	সার্বিক গ্রাম উন্নয়ন সমবায় সমিতি	০	০	০	৫৮০	৪০৫
সিভিডিপি :						
১	সার্বিক গ্রাম উন্নয়ন সমবায় সমিতি	১	০	০	১৬২০	১৪৯৫
বাংলাদেশ দুগ্ধ উৎপাদনকারী সমবায় ইউনিয়ন লিঃ (মিল্ক ভিটা)						
১	দুগ্ধ সমবায় সমিতি	৩৬	৩৬	১	১৮৬৭	১৮৪২

পরিশিষ্ট-২২

২০২০-২০২১ অর্থ বছরের শ্রেণিভিত্তিক অবসায়নে ন্যস্ত ও নিরীক্ষাকৃত সমবায় সমিতিসমূহের তথ্য

ক্রমিক নং	সমিতির শ্রেণী	অবসায়ন যোগ্য সমিতির সংখ্যা	অবসায়নে ন্যস্ত সমিতির সংখ্যা	চলতি বৎসর অবসায়ন সমাপ্ত সমিতির সংখ্যা	চলতি বৎসর নিরীক্ষাযোগ্য সমিতির সংখ্যা	চলতি বৎসর নিরীক্ষাকৃত সমিতির সংখ্যা
১	২	৩	৪	৫	৬	৭

প্রধানমন্ত্রীর দপ্তরঃ

১	আশ্রয়ণ সমবায় সমিতি	০	০	০	৫২৮	৫২২
২	আশ্রয়ণ (ফেইজ-২) সমবায় সমিতি	০	০	০	৬৮২	৬৭২
৩	আশ্রয়ণ-২ সমবায় সমিতি	০	০	০	১৫৮	১৪৬
মোট ঃ		০	০	০	১৩৬৮	১৩৪০

সমবায় ব্যাংকঃ

১	প্রাথমিক ভূমি উন্নয়ন ব্যাংক	৭০	৬৯	১	৬৩	৬১
২	প্রাথমিক ইউনিয়ন বহুমুখী সমবায় সমিতি	৩৭৭	৬৬৫	২৭	১৪৪৪	১৩৭০
৩	প্রাথমিক কৃষি সমবায় সমিতি	১০৩৮	১১৫৯	২৬	৪২৭৯	৩৫৯৩
মোট ঃ		১৪৮৫	১৮৯৩	৫৪	৫৭৮৬	৫০২৪

কালবভূক্তঃ

১	প্রাথমিক সঞ্চয় ও ঋণদান সমবায় সমিতি	১	০	০	৭৯০	৭৭৪
কৃষি, মৎস্য ও প্রাণি সম্পদ মন্ত্রণালয়						
১	প্রাথমিক সি আই জি সমবায় সমিতি	২	০	০	১২১০৪	১০৫৬৬
উন্নত জাতের গাভী পালনের মাধ্যমে সুবিধাবঞ্চিত নারীদের জীবনযাত্রার মান উন্নয় প্রকল্প						
১	প্রাথমিক দুগ্ধ উৎপাদনকারী সমবায় সমিতি	০	০	০	৪৮	৪৮
ক্ষুদ্র নৃ-তাত্ত্বিক জনগোষ্ঠীর জীবন যাত্রার মান উন্নয়ন প্রকল্প						
১	প্রাথমিক ক্ষুদ্র নৃ-তাত্ত্বিক সমবায় সমিতি	০	০	০	৮৯	৮৯
সর্বমোট (প্রাথমিক)		৫৪০১	৪৩২০	৫১২	১৫৬১৩৭	৮২০৫৪

সারসংক্ষেপঃ

জাতীয় সমবায় সমিতি	০	৪	০	১১	১১
কেন্দ্রীয় সমবায় সমিতি	৪০	২৯	১	১১৫০	১১৩৮
প্রাথমিক সমবায় সমিতি	৫৪০১	৪৩২০	৫১২	১৫৬১৩৭	৮২০৫৪
সর্বমোট	৫৪৪১	৪৩৫৩	৫১৩	১৫৭২৯৮	৮৩২০৩

পরিশিষ্ট-২৩

২০২০-২০২১ অর্থ বছরের শ্রেণি ভিত্তিক সমবায় সমিতিসমূহের সম্পদ

(লক্ষ টাকায়)

ক্রমিক নং	জেলার নাম	ভৌত সম্পদ (জমি ও দলান)		বিনিয়োগকৃত আর্থিক সম্পদ	মজুদ তহবিল ও ব্যাংকে গচ্ছিত	মোট সম্পদ
		বুক ভ্যালু	বর্তমান ভ্যালু			
১	২	৩	৪	৫	৬	৭

জাতীয় সমবায় সমিতি :

১	বাংলাদেশ সমবায় ব্যাংক লিঃ	১২৩৩৩.৮১	১২৩৩৩.৮১	৭৩.৬০	৬৬৯৮.১৩	১৯১০৫.৫৪
২	বাংলাদেশ জাতীয় মৎস্যজীবী সংঃ লিঃ	৬৩৩.৫৫	৬৩৩.৫৫	১৪.০৩	১১২.৭২	৭৬০.৩০
৩	বাংলাদেশ জাতীয় সমবায় শিল্প সংঃ লিঃ	৭৮.২৭	২৫০০.০০	১৬.৬৬	৩.৪০	২৫২০.০৬
৪	বাংলাদেশ সমবায় মার্কেটিং সোসাইটি লিঃ	১৭৩.৭৪	১০৫০২.৮০	২৫.৭৭	২৪৮.২৬	১০৭৭৬.৮৩
৫	কুমিল্লা ইন্ডাস্ট্রিয়াল কো-অপাঃ সোঃ লিঃ	১১৫.০২	৩৩০০.০০	১৪.৭৪	০.০০	৩৩১৪.৭৪
৬	বাংলাদেশ জাতীয় মহিলা সংঃ সমিতি লিঃ	০.০০	০.৬৮	০.০০	০.৯১	১.৫৯
৭	জাতীয় আখ চাষী সমবায় ফেডারেশন লিঃ	৫.৫১	১০৫.৫০	০.০০	০.০৬	১০৫.৫৬
৮	বাংলাদেশ গণপরিবহন চালক সংঃ লিঃ	০.০০	০.০০	০.০০	০.০০	০.০০
৯	বাংলাদেশ জাতীয় পল্লী উন্নয়ন সমবায় ফেডাঃ লি.	০.০০	০.০০	০.০০	৫২.১৯	৫২.১৯
১০	বাংলাদেশ জাতীয় সমবায় ইউনিয়ন	০.০০	০.০০	০.২৫	০.৫৫	০.৮০
১১	বাংলাদেশ সমবায় শিল্প সংস্থা লিঃ	৪৪৮.৪০	৪৫০০.০০	৩.৫১	১৫৮.৩৮	৪৬৬১.৮৯
১২	দি ইস্টার্ন কো-অপারেটিভ জুট সোঃ লিঃ	০.০০	০.০০	৪২.৩২	০.১২	৪২.৪৪
১৩	বাংলাদেশ কো-অপারেটিভ ইস্যুরেস লিঃ	০.০০	০.০০	০.০০	০.০০	০.০০
১৪	বাংলাদেশ কো-অপাঃ লাইফ ইস্যুরেস লিঃ	০.০০	০.০০	০.০০	৪৫.৩৯	৪৫.৩৯
১৫	সোনার বাংলা কটন মিলস লিঃ	০.০০	৯৭.৯৯	১.৭৭	৩০.২৯	১৩০.০৫
১৬	বাংলাদেশ কো-অপাঃ হাউজিং ফেডাঃ লিঃ	০.০০	০.০০	০.০০	১.৮২	১.৮২
১৭	বাংলাদেশ মুক্তিযোদ্ধা সংঃ ফেডারেশন লিঃ	০.০০	০.০০	০.০০	১.৮২	১.৮২
১৮	বাংলাদেশ দুগ্ধ উৎপাদনকারী সমবায় ইউনিয়ন লিঃ (মিল্ক ভিটা)	৪৩৪১.৯২	৪৩৪১.৯২	০.০০	৯৪৮৫.৫২	১৩৮২৭.৪৪
১৯	বাংলাদেশ অটোরিক্সা চালক সংঃ ফেডাঃ লিঃ	২৮.২২	২৮.২২	১৭৫.০০	০.৪৯	২০৩.৭১
২০	বাংলাদেশ হিউম্যান হলার চালক সংঃ লিঃ	০.০০	০.০০	০.০০	০.০০	০.০০
২১	বাংলাদেশ অটোটেম্পো চালক সংঃ লিঃ	০.০০	৭০৬৬.৫৭	০.০০	০.০০	৭০৬৬.৫৭
২২	এস ডি এস বহুমুখী সমবায় সমিতি লিঃ	০.০০	০.০০	২০৭.৩২	২৯.৯৭	২৩৭.২৯
মোট :		১৮১৫৮.৪৪	৪৫৪১১.০৪	৫৭৪.৯৭	১৬৮৭০.০১	৬২৮৫৬.০২

কেন্দ্রীয় (সাধারণ) :

পরিশিষ্ট-২৩

২০২০-২০২১ অর্থ বছরের শ্রেণি ভিত্তিক সমবায় সমিতিসমূহের সম্পদ

(লক্ষ টাকায়)

ক্রমিক নং	জেলার নাম	ভৌত সম্পদ (জমি ও দলান)		বিনিয়োগকৃত আর্থিক সম্পদ	মজুদ তহবিল ও ব্যাংকে গচ্ছিত	মোট সম্পদ
		বুক ভ্যালু	বর্তমান ভ্যালু			
১	২	৩	৪	৫	৬	৭
১	কেন্দ্রীয় সমবায় ব্যাংক	৫১৪০.৬৪	১৬৪৩৭.১১	৩৩৪৫.৬৫	১৫৫৮.৯৭	২১৩৪১.৭৩
২	কেন্দ্রীয় মৎস্যজীবী সমবায় সমিতি	১৩৪.৩৮	৩৭৪.২৯	৭৮.৩৫	৪০.২৭	৪৯২.৯১
৩	কেন্দ্রীয় তাঁতী সমবায় সমিতি	৭১১.৪৩	৩৩৫১.৭২	৫৮১.৯৯	২১৫.১৩	৪১৪৮.৮৪
৪	কেন্দ্রীয় ইক্ষু উৎপাদনকারী সমবায় সমিতি	৭৯.৮০	৫১৭.৬৯	২৭.৫৭	২৬.২৮	৫৭১.৫৪
৫	কেন্দ্রীয় মহিলা সমবায় সমিতি	১০.৬২	৪৯.০৯	৩.৮০	১.২৬	৫৪.১৫
৬	কেন্দ্রীয় বহুমুখী সমবায় সমিতি	৮৩৪.৫৩	৩৩০৬.৫৪	১১৩৩.৬০	১৫৪.৩১	৪৫৯৪.৪৫
৭	কেন্দ্রীয় উপজেলা সমবায় এসোসিয়েশন	৩২৭.৬৯	৮৪০.২৩	৫২.৫৩	৯৭.৮৮	৯৯০.৬৪
৮	কেন্দ্রীয় লবণ উৎপাদনকারী সমবায় সমিতি	২.২১	১৬০.০০	১৭৫.৯৮	০.১৫	৩৩৬.১৩
৯	কেন্দ্রীয় বিক্রয় ও সরবরাহ সমবায় সমিতি	৮.১০	৪৭৬.৫৪	২.১২	২.৮০	৪৮১.৪৬
১০	কেন্দ্রীয় হস্ত শিল্প সমঃ ফেডারেশন (কারিকা)	০.০০	০.০০	০.০০	০.০০	০.০০
১১	কেন্দ্রীয় সুতা পাকানো সমবায় সমিতি	০.০০	০.০০	০.০০	০.০০	০.০০
১২	কেন্দ্রীয় উপজেলা কৃষি উন্নয়ন	০.০০	০.০০	০.০০	০.০১	০.০১
১৩	কেন্দ্রীয় ভোগ্যপণ্য সমবায় সমিতি	০.০০	০.০০	০.০০	০.০০	০.০০
১৪	কেন্দ্রীয় জেলা সমবায় ইউনিয়ন	৪১.১৯	৬৬৫.১৫	৫৪৪৭.৬৫	৪৬.০৮	৬১৫৮.৮৮
১৫	কেন্দ্রীয় পানি ব্যবস্থাপনা সমবায় সমিতি	০.০০	০.০০	৬.১২	৩.৮৮	১০.০০
১৬	কেন্দ্রীয় যুব সমবায় সমিতি	০.০০	০.০০	০.০০	০.০০	০.০০
১৭	কেন্দ্রীয় ট্রাক চালক সমবায় সমিতি	০.০০	০.০০	০.০০	০.০০	০.০০
১৮	বাংলাদেশ সেলফ এমপ্লয়মেন্ট কো-অপাঃ	০.০০	০.০০	০.০০	০.০০	০.০০
১৯	দি কো-অপাঃ ক্রেঃ লীগ অব বাংলাদেশ(কালব)	০.০০	০.০০	০.০০	০.০০	০.০০
২০	কেন্দ্রীয় ঢাকা মহানগরী মৎস্যব্যবসায়ী সঃ সঃ	০.০০	০.০০	০.০০	০.০০	০.০০
২১	কেন্দ্রীয় সাভার এগ্রিকালচার এস্টেট সঃ সঃ	০.০০	০.০০	০.০০	০.০০	০.০০
২২	কেন্দ্রীয় ভূমিহীন সমবায় সমিতি	০.০০	০.০০	০.০০	০.০০	০.০০
২৩	কেন্দ্রীয় মুক্তিযোদ্ধা সমবায় সমিতি	০.০০	০.০০	০.০০	০.০০	০.০০
২৪	কেন্দ্রীয় ম্যান্সি চালক সমবায় সমিতি	০.০০	০.০০	০.০০	০.০০	০.০০
২৫	কেন্দ্রীয় পানি ব্যবহারকারী সমবায় সমিতি	০.০০	০.০০	০.০০	০.০০	০.০০
২৬	অন্যান্য কেন্দ্রীয় সমবায় সঃ	১৮৮৫.৬৮	২০৬৩.৪১	১২১.৫০	১১৩.৮৯	২২৯৮.৮০
মোট :		৯১৭৬.২৭	২৮২৪১.৭৭	১০৯৭৬.৮৬	২২৬০.৯১	৪১৪৭৯.৫৪
কেন্দ্রীয় (বি আর ডি বি) :						
১	উপজেলা কেন্দ্রীয় সমবায় এসোসিয়েশন	৩১৩১.৩৫	৯২৮৭.৬৩	২৬৭১৫.১৫	১৫৫৪০.৬৮	৫১৫৪৩.৪৬
২	কেন্দ্রীয় বিত্তহীন সমবায় সমিতি লিঃ	৩৪০.৯৬	৪৫১.৪০	৭৪৬৬.৫৪	২৪০৪.৭৮	১০৩২২.৭২
৩	কেন্দ্রীয় দমআক	০.০০	০.০০	০.০০	০.০০	০.০০
৪	কেন্দ্রীয় পজীব	৫৭.০৭	৭৫.৬১	১৮৮৮.৭১	১৫২১.৪৫	৩৪৮৫.৭৭
৫	জেলা পল্লী উন্নয়ন ফেডারেশন লিঃ	০.০০	০.০০	০.৭১	০.২১	০.৯২
মোট :		৩৫২৯.৩৮	৯৮১৪.৬৪	৩৬০৭১.১১	১৯৪৬৭.১২	৬৫৩৫২.৮৭
সর্বমোট (কেন্দ্রীয়) :		১২৭০৫.৬৫	৩৮০৫৬.৪১	৪৭০৪৭.৯৭	২১৭২৮.০৩	১০৬৮৩২.৪১

পরিশিষ্ট-২৩

২০২০-২০২১ অর্থ বছরের শ্রেণি ভিত্তিক সমবায় সমিতিসমূহের সম্পদ

(লক্ষ টাকায়)

ক্রমিক নং	জেলার নাম	ভৌত সম্পদ (জমি ও দলান)		বিনিয়োগকৃত আর্থিক সম্পদ	মজুদ তহবিল ও ব্যাংকে গচ্ছিত	মোট সম্পদ
		বুক ভ্যালু	বর্তমান ভ্যালু			
১	২	৩	৪	৫	৬	৭

প্রাথমিক (সাধারণ) :

১	প্রাথমিক কৃষি ও কৃষক সমবায় সমিতি	১৯.০৩	৪০.৪২	১৭৮.২০	৩৮১.৮২	৬০০.৪৪
২	প্রাথমিক মৎস্যজীবী/মৎস্যচাষী সং সং	৪১.৬৬	১৯৯.১৮	২২৯৫.৭৫	৮২০.০৪	৩৩১৪.৯৭
৩	প্রাথমিক শ্রমিক ও শ্রমিক কল্যাণ সং সং	৫১.৮৭	৭৭৯.৮৯	৫৬৩.৭০	৮৬৫.২৩	২২০৮.৮২
৪	প্রাথমিক মৃৎশিল্প সমবায় সমিতি	৭২.৫২	৪২.৪৩	২৩.২১	৫.৬৯	৭১.৩৩
৫	প্রাথমিক তাঁতী সমবায় সমিতি	৮৬.২৬	১৪১৪.৮৬	১৮০.০২	১২৫.০২	১৭১৯.৯০
৬	প্রাথমিক ভূমিহীন সমবায় সমিতি	১৯.৪৪	৮৬.৫৮	২২.২৪	৪২.৯৩	১৫১.৭৫
৭	প্রাথমিক বিত্তহীন সমবায় সমিতি	০.০০	০.০০	০.৪৩	০.২২	০.৬৫
৮	প্রাথমিক মহিলা সমবায় সমিতি	৭৭.৫২	১৪৩৫.০১	১০০৯.৮৬	১৪৮৪.১১	৩৯২৮.৯৮
৯	প্রাঃ অটোরিক্সা, অটোটম্পো, টেক্সিক্যাব, মটর, ট্রাক ও ট্যাংক/লরী চালক সং সং	১৯.৯৯	৬১৬.০৯	৩৪৭.১৫	২০৬.২৮	১১৬৯.৫২
১০	প্রাথমিক হকার্স সমবায় সমিতি	১০৫০.৬০	১৭২৩৩.১৭	১৯০.৭৭	৫৪.৪৫	১৭৪৭৮.৩৯
১১	প্রাঃ মটর মালিক ও শ্রমিক সমবায় সমিতি	৭৫.৭৭	১৬৮.৭৮	৪৯৩.৫০	১২১.৮৩	৭৮৪.১১
১২	প্রাঃ কর্মচারী(পুলিশসহ)/চাকুরিজীবী সং সং	৫২৯৬.১০	২৮৯০৭.০১	১৭৬৯.৯০	১১২১.৭৯	৩১৭৯৮.৭০
১৩	প্রাথমিক দুগ্ধ সমবায় সমিতি	২.১৭	৫.৭২	৫.১৪	২৬.৩৯	৩৭.২৫
১৪	প্রাথমিক মুক্তিযোদ্ধা সমবায় সমিতি	১৭৪.৭৪	৫২৫.০৩	১১৯.৯৩	১২৯.১১	৭৭৪.০৭
১৫	প্রাথমিক যুব সমবায় সমিতি	১৯৬.০৩	২২৫.৩৭	১০৪৫৬.৪০	২৭৪.৩০	১০৯৫৬.০৭
১৬	পানি ব্যবস্থাপনা সমবায় সমিতি	০.০০	০.০০	১.২৩	১.৩৫	২.৫৮
১৭	প্রাথমিক সার্বিক/আদর্শ গ্রাম উন্নয়ন সং সং	৭০১.৯৫	১২২৫.৫৫	১৬৫৮.৩৬	১০৩৯.২১	৩৯২৩.১২
১৮	প্রাথমিক গৃহনির্মাণ সমবায় সমিতি	৫৬৫০.১০	৯২৬৭.০৩	৩৪৬৫.৬৬	১৬০৯.৬৪	১৪৩৪২.৩৩
১৯	প্রাথমিক ফ্লাট/এপার্টমেন্ট মালিক সং সং	০.০০	১৭১.২০	১৮৩.৯৪	৫৮.২৪	৪১৩.৩৮
২০	প্রাঃদোকানমালিক/ব্যবসায়ী/মার্কেট সং সং	১২৯৭.২২	৩৪৯৯৬.৬৪	৭৯৮৯.০০	২১০১.২১	৪৫০৮৬.৮৫
২১	প্রাথমিক ভোগ্যপণ্য সমবায় সমিতি	১৬২.৪১	৩৪৩.৮৩	৯১.২৩	৪৩৯.৪১	৮৭৪.৪৭
২২	প্রাথমিক সঞ্চয় ও ঋণদান সমবায় সমিতি	১৫৫৮.৪২	৮৯৮৩.৯৪	১০৫৫৬.৩৫	৮৬৪১.৭৬	২৮১৮২.০৫
২৩	প্রাথমিক কো-অপারেটিভ ক্রেডিট ইউনিয়ন	২১.১১	১২৭.৫১	২৫৭.১২	৪০.০০	৪২৪.৬৩
২৪	প্রাথমিক কো-অপারেটিভ ক্রেডিট সং সং	৯৮১.৪৮	৩৭১৮.৪২	৬৬১.০৯	৩৯৩৮.৯২	৮৩১৮.৪৩
২৫	প্রাথমিক বহুমুখী সমবায় সমিতি	৭৭৫১.৫৬	৭৫৮১৭.০৩	৩৬৬৩৩.৯৬	১৪৭৩২.১৩	১২৭১৮৩.১২
২৬	প্রাথমিক উৎপাদনমুখী সমবায় সমিতি	০.০০	০.০০	৬.৩৩	১২.৭৭	১৯.১০
২৭	প্রাথমিক ক্ষুদ্র ব্যবসায়ী সমবায় সমিতি	৫.৫০	৩৩৫.৫২	৮৪.২১	৩০২.৭১	৭২২.৪৪
২৮	প্রাথমিক পেশাজীবী সমবায় সমিতি	০.০০	০.০০	০.০০	১.০৩	১.০৩
২৯	প্রাথমিক ক্ষুদ্র নৃ-তাত্ত্বিক সমবায় সমিতি	০.০০	০.০০	০.০০	৬.৮৭	৬.৮৭
৩০	প্রাথমিক প্রক্রিয়াজাতকরণ সমবায় সমিতি	০.০০	০.০০	০.০০	০.০০	০.০০
৩১	প্রাথমিক পর্যটন শিল্প সমবায় সমিতি	০.০০	০.০০	০.০০	০.৩৬	০.৩৬
৩২	অন্যান্য প্রাথমিক সমবায় সমিতি	৩৪২৩.২১	২৩৮৩০.৬৯	৪৪৭০.৫৩	৮২৬১.০৫	৩৬৫৬২.২৭

মোট :

২৮৭৩৬.৬৬ ২১০৪৯৬.৯০ ৮৩৭১৫.২১ ৪৬৮৪৫.৮৭ ৩৪১০৫৭.৯৮

পরিশিষ্ট-২৩

২০২০-২০২১ অর্থ বছরের শ্রেণি ভিত্তিক সমবায় সমিতিসমূহের সম্পদ

(লক্ষ টাকায়)

ক্রমিক নং	জেলার নাম	ভৌত সম্পদ (জমি ও দলান)		বিনিয়োগকৃত আর্থিক সম্পদ	মজুদ তহবিল ও ব্যাংকে গচ্ছিত	মোট সম্পদ
		বুক ভ্যালু	বর্তমান ভ্যালু			
১	২	৩	৪	৫	৬	৭

প্রাথমিকঃ বিভিন্ন দপ্তরের/উন্নয়ন প্রকল্পের আওতায়/Supervised Program

বিআরডিবি :

১	কৃষক সমবায় সমিতি	৩১৫.৯০	৬৯৮.৪৮	৯২০৫.৯০	৮৭৫১.০৪	১৮৬৫৫.৪২
২	মহিলা সমবায় সমিতি	০.৫৫	১৩০.১৫	৩০৭৬.৮৩	৩৪১.৩৯	৩৫৮৮.৩৭
৩	বিত্তহীন সমবায় সমিতি	৩৭.৯৫	৬৪.৮৬	১৭৫০.২৬	১৮৬.০৫	২০০১.১৭
৪	মহিলা বিত্তহীন সমবায় সমিতি	০.১০	৭.৪৫	১৮০৮.৭৬	১৪৪.৮৮	১৯৬১.০৯
৫	বিত্তহীন পুরুষ(পজীব)সমবায় সমিতি	০.০০	০.০০	৪১২.১৯	১১৭৭.২৬	১৫৮৯.৪৫
৬	বিত্তহীন মহিলা(পজীব)সমবায় সমিতি	২৫.২৭	২৫.২৭	১৮৭৮.৭৯	৪৬.৮৪	১৯৫০.৯০
৭	দমআক সমবায় সমিতি	০.০০	০.০০	১১৬.৪৮	০.০০	১১৬.৪৮
৮	সার্বিক গ্রাম উন্নয়ন সমবায় সমিতি	২.১৯	২.১৯	৩৬.৫৪	১০৫.০০	১৪৩.৭৩
৯	ইরেসপো (IRESPPW) সমবায় সমিতি	০.০০	০.০০	০.০০	১.৭০	১.৭০

মোট :

৩৮১.৯৬

৯২৮.৪০

১৮২৮৫.৭৫

১০৭৫৪.১৬

২৯৯৬৮.৩১

এল জি ই ডিঃ

১	প্রাথমিক পানি ব্যবস্থাপনা সমবায় সমিতি	৫৩৫.১৬	৭৮৪.৮৫	১৬৬২.৫১	১৪৩৪.৯২	৩৮৮২.২৮
২	সার্বিক গ্রাম উন্নয়ন সমবায় সমিতি	০.০০	০.০০	১২.৭৮	৩১.২০	৪৩.৯৮

মোট :

৫৩৫.১৬

৭৮৪.৮৫

১৬৭৫.২৯

১৪৬৬.১২

৩৯২৬.২৬

বাংলাদেশ পানি উন্নয়ন বোর্ডঃ

১	প্রাঃ পানি ব্যবহারকারী/ব্যবস্থাপনা সংঃ সং	০.০০	০.০০	১৯.৯৬	১২.২৫	৩২.২১
---	---	------	------	-------	-------	-------

বার্ড :

১	সার্বিক গ্রাম উন্নয়ন সমবায় সমিতি	৩৯.৮৪	০.০০	৫২১৮.৬০	৪০১৩.০৫	৯২৩১.৬৫
---	------------------------------------	-------	------	---------	---------	---------

আর ডি এঃ

১	সার্বিক গ্রাম উন্নয়ন সমবায় সমিতি	২১.৫০	২৩.৫৬	১১৮.০৫	১৪৪.০২	২৮৫.৬৩
---	------------------------------------	-------	-------	--------	--------	--------

সিভিডিপি :

১	সার্বিক গ্রাম উন্নয়ন সমবায় সমিতি	০.০০	০.০০	৫১৫.২৩	১৩৮.৮৪	৬৫৪.০৭
---	------------------------------------	------	------	--------	--------	--------

বাংলাদেশ দুগ্ধ উৎপাদনকারী সমবায়  
ইউনিয়ন লিঃ (মিল্ক ভিটা)

১	দুগ্ধ সমবায় সমিতি	২১০.৪৮	২৬৯.৬০	৮১৮.৪৬	৮৪২.৪০	১৯৩০.৪৬
---	--------------------	--------	--------	--------	--------	---------

পরিশিষ্ট-২৩

২০২০-২০২১ অর্থ বছরের শ্রেণি ভিত্তিক সমবায় সমিতিসমূহের সম্পদ

(লক্ষ টাকায়)

ক্রমিক নং	জেলার নাম	ভৌত সম্পদ (জমি ও দলান)		বিনিয়োগকৃত আর্থিক সম্পদ	মজুদ তহবিল ও ব্যাংকে গচ্ছিত	মোট সম্পদ
		বুক ভ্যালু	বর্তমান ভ্যালু			
১	২	৩	৪	৫	৬	৭
<b>প্রধানমন্ত্রীর দপ্তরঃ</b>						
১	আশ্রয়ণ সমবায় সমিতি	২৯.০৯	৯৩.৫৬	১০৬.২৬	১৪৩.৪৯	৩৪৩.৩১
২	আশ্রয়ণ (ফেইজ-২) সমবায় সমিতি	১৫৬৮.৮৯	১৬৫৫.৯৮	৩৬.৩১	২৮২.৫৬	১৯৭৪.৮৫
৩	আশ্রয়ণ-২ সমবায় সমিতি	৫.৮৫	৫.৮৫	১.১৪	১৩৪.৬৯	১৪১.৬৮
<b>মোট :</b>		<b>১৬০৩.৮৩</b>	<b>১৭৫৫.৩৯</b>	<b>১৪৩.৭১</b>	<b>৫৬০.৭৪</b>	<b>২৪৫৯.৮৪</b>
<b>সমবায় ব্যাংকঃ</b>						
১	প্রাথমিক ভূমি উন্নয়ন ব্যাংক	৩৫১.৩১	১০১৮.৮০	৩০৪.৬৮	১০৪.৬৫	১৪২৮.১৩
২	প্রাথমিক ইউনিয়ন বহুমুখী সমবায় সমিতি	৯০৯.৪২	২৮২৭.১৬	১১৬৬.৫০	২২০.৫৭	৪২১৪.২৩
৩	প্রাথমিক কৃষি সমবায় সমিতি	৮৯.৮২	২৯০.৩৬	১৩৫৬.৩৬	৪৬.৩০	১৬৯৩.০২
<b>মোট :</b>		<b>১৩৫০.৫৫</b>	<b>৪১৩৬.৩২</b>	<b>২৮২৭.৫৪</b>	<b>৩৭১.৫২</b>	<b>৭৩৩৫.৩৮</b>
<b>কালবভূক্তঃ</b>						
১	প্রাথমিক সঞ্চয় ও ঋণদান সমবায় সমিতি	৪১৬০.৮৫	৮৮৯৮২.৭৪	১৪২৯৯.৭২	৬৮৭৪.০৮	১১০১৫৬.৫৪
<b>কৃষি, মৎস্য ও প্রাণি সম্পদ মন্ত্রণালয়</b>						
১	প্রাথমিক সি আই জি সমবায় সমিতি	০.০০	৯.২১	১৮৭.৫২	৪০১.৬৮	৫৯৮.৪১
<b>উন্নত জাতের গাভী পালনের মাধ্যমে সুবিধাবঞ্চিত নারীদের জীবনযাত্রার মান উন্নয়ন প্রকল্প</b>						
১	প্রাথমিক দুগ্ধ উৎপাদনকারী সমবায় সমিতি	৪.১০	১৫.০০	২৩.২১	৩৫৪.৩৫	৩৯২.৫৬
<b>ক্ষুদ্র নৃ-তাত্ত্বিক জনগোষ্ঠীর জীবন যাত্রার মান উন্নয়ন প্রকল্প</b>						
১	প্রাথমিক ক্ষুদ্র নৃ-তাত্ত্বিক সমবায় সমিতি	০.০০	০.০০	৬৪.৫০	৩২.২৮	৯৬.৭৮
<b>সর্বমোট (প্রাথমিক)</b>		<b>৩৭০৪৪.৯৩</b>	<b>৩০৭৪০১.৯৭</b>	<b>১২৭৯১২.৭৫</b>	<b>৭২৮১১.৩৬</b>	<b>৫০৮১২৬.০৮</b>
<b>সারসংক্ষেপঃ</b>						
জাতীয় সমবায় সমিতি		১৮১৫৮.৪৪	৪৫৪১১.০৪	৫৭৪.৯৭	১৬৮৭০.০১	৬২৮৫৬.০২
কেন্দ্রীয় সমবায় সমিতি		১২৭০৫.৬৫	৩৮০৫৬.৪১	৪৭০৪৭.৯৭	২১৭২৮.০৩	১০৬৮৩২.৪১
প্রাথমিক সমবায় সমিতি		৩৭০৪৪.৯৩	৩০৭৪০১.৯৭	১২৭৯১২.৭৫	৭২৮১১.৩৬	৫০৮১২৬.০৮
<b>সর্বমোট</b>		<b>৬৭৯০৯.০২</b>	<b>৩৯০৮৬৯.৪২</b>	<b>১৭৫৫৩৫.৬৯</b>	<b>১১১৪০৯.৪১</b>	<b>৬৭৭৮১৪.৫১</b>



২০২০-২০২১ অর্থ বছরের শ্রেণিভিত্তিক সমবায় সমিতিসমূহের সদস্য সংখ্যা

ক্রঃ নং	সমিতির শ্রেণী	চলতি বৎসর সদস্য সংখ্যা						চলতি বৎসর মোট সদস্য সংখ্যা						
		মোট	মহিলা	পুরুষ	মোট	মহিলা	পুরুষ	মোট	মহিলা	পুরুষ	মোট	মহিলা	পুরুষ	
১	২	৪	৪	০	৪	৪	০	৪	৪	০	৪	৪	০	৪

প্রাথমিক (সাধারণ) :

১	প্রাথমিক কৃষি ও কৃষক সমবায় সমিতি	৪৩৬৭০১	৪৩৬৭০	৪৩৬৭০	৪৩৬৭০	৪৩৬৭০	৪৩৬৭০	৪৩৬৭০	৪৩৬৭০	৪৩৬৭০	৪৩৬৭০	৪৩৬৭০	৪৩৬৭০	৪৩৬৭০	৪৩৬৭০
২	প্রাথমিক কৃষি/মৎস্যচাষী সংঃ	৪৬৩৩১	৪৬৩৩১	৪৬৩৩১	৪৬৩৩১	৪৬৩৩১	৪৬৩৩১	৪৬৩৩১	৪৬৩৩১	৪৬৩৩১	৪৬৩৩১	৪৬৩৩১	৪৬৩৩১	৪৬৩৩১	৪৬৩৩১
৩	প্রাথমিক শ্রমিক ও শ্রমিক কল্যাণ সংঃ	৪৩৬৭০১	৪৩৬৭০	৪৩৬৭০	৪৩৬৭০	৪৩৬৭০	৪৩৬৭০	৪৩৬৭০	৪৩৬৭০	৪৩৬৭০	৪৩৬৭০	৪৩৬৭০	৪৩৬৭০	৪৩৬৭০	৪৩৬৭০
৪	প্রাথমিক যুগ্ম সমবায় সমিতি	৪৩৬৭০১	৪৩৬৭০	৪৩৬৭০	৪৩৬৭০	৪৩৬৭০	৪৩৬৭০	৪৩৬৭০	৪৩৬৭০	৪৩৬৭০	৪৩৬৭০	৪৩৬৭০	৪৩৬৭০	৪৩৬৭০	৪৩৬৭০
৫	প্রাথমিক তৃতীয় সমবায় সমিতি	৪৩৬৭০১	৪৩৬৭০	৪৩৬৭০	৪৩৬৭০	৪৩৬৭০	৪৩৬৭০	৪৩৬৭০	৪৩৬৭০	৪৩৬৭০	৪৩৬৭০	৪৩৬৭০	৪৩৬৭০	৪৩৬৭০	৪৩৬৭০
৬	প্রাথমিক ভূমিহীন সমবায় সমিতি	৪৩৬৭০১	৪৩৬৭০	৪৩৬৭০	৪৩৬৭০	৪৩৬৭০	৪৩৬৭০	৪৩৬৭০	৪৩৬৭০	৪৩৬৭০	৪৩৬৭০	৪৩৬৭০	৪৩৬৭০	৪৩৬৭০	৪৩৬৭০
৭	প্রাথমিক বিত্তহীন সমবায় সমিতি	৪৩৬৭০১	৪৩৬৭০	৪৩৬৭০	৪৩৬৭০	৪৩৬৭০	৪৩৬৭০	৪৩৬৭০	৪৩৬৭০	৪৩৬৭০	৪৩৬৭০	৪৩৬৭০	৪৩৬৭০	৪৩৬৭০	৪৩৬৭০
৮	প্রাথমিক মহিলা সমবায় সমিতি	৪৩৬৭০১	৪৩৬৭০	৪৩৬৭০	৪৩৬৭০	৪৩৬৭০	৪৩৬৭০	৪৩৬৭০	৪৩৬৭০	৪৩৬৭০	৪৩৬৭০	৪৩৬৭০	৪৩৬৭০	৪৩৬৭০	৪৩৬৭০
৯	প্রাঃ অটো. রিক্সা. অটো. টেক্সো. . চালক স. সমিতি	৪৩৬৭০১	৪৩৬৭০	৪৩৬৭০	৪৩৬৭০	৪৩৬৭০	৪৩৬৭০	৪৩৬৭০	৪৩৬৭০	৪৩৬৭০	৪৩৬৭০	৪৩৬৭০	৪৩৬৭০	৪৩৬৭০	৪৩৬৭০
১০	প্রাথমিক হকার্স সমবায় সমিতি	৪৩৬৭০১	৪৩৬৭০	৪৩৬৭০	৪৩৬৭০	৪৩৬৭০	৪৩৬৭০	৪৩৬৭০	৪৩৬৭০	৪৩৬৭০	৪৩৬৭০	৪৩৬৭০	৪৩৬৭০	৪৩৬৭০	৪৩৬৭০
১১	প্রাঃ মটর মালিক ও শ্রমিক সমবায় সমিতি	৪৩৬৭০১	৪৩৬৭০	৪৩৬৭০	৪৩৬৭০	৪৩৬৭০	৪৩৬৭০	৪৩৬৭০	৪৩৬৭০	৪৩৬৭০	৪৩৬৭০	৪৩৬৭০	৪৩৬৭০	৪৩৬৭০	৪৩৬৭০
১২	প্রাঃ কর্মচারী(পুলিশসহ)/চাকুরিজীবী সংঃ	৪৩৬৭০১	৪৩৬৭০	৪৩৬৭০	৪৩৬৭০	৪৩৬৭০	৪৩৬৭০	৪৩৬৭০	৪৩৬৭০	৪৩৬৭০	৪৩৬৭০	৪৩৬৭০	৪৩৬৭০	৪৩৬৭০	৪৩৬৭০
১৩	প্রাথমিক দুগ্ধ সমবায় সমিতি	৪৩৬৭০১	৪৩৬৭০	৪৩৬৭০	৪৩৬৭০	৪৩৬৭০	৪৩৬৭০	৪৩৬৭০	৪৩৬৭০	৪৩৬৭০	৪৩৬৭০	৪৩৬৭০	৪৩৬৭০	৪৩৬৭০	৪৩৬৭০
১৪	প্রাথমিক মুক্তিযোদ্ধা সমবায় সমিতি	৪৩৬৭০১	৪৩৬৭০	৪৩৬৭০	৪৩৬৭০	৪৩৬৭০	৪৩৬৭০	৪৩৬৭০	৪৩৬৭০	৪৩৬৭০	৪৩৬৭০	৪৩৬৭০	৪৩৬৭০	৪৩৬৭০	৪৩৬৭০
১৫	প্রাথমিক যুব সমবায় সমিতি	৪৩৬৭০১	৪৩৬৭০	৪৩৬৭০	৪৩৬৭০	৪৩৬৭০	৪৩৬৭০	৪৩৬৭০	৪৩৬৭০	৪৩৬৭০	৪৩৬৭০	৪৩৬৭০	৪৩৬৭০	৪৩৬৭০	৪৩৬৭০
১৬	পানি ব্যবস্থাপনা সমবায় সমিতি	৪৩৬৭০১	৪৩৬৭০	৪৩৬৭০	৪৩৬৭০	৪৩৬৭০	৪৩৬৭০	৪৩৬৭০	৪৩৬৭০	৪৩৬৭০	৪৩৬৭০	৪৩৬৭০	৪৩৬৭০	৪৩৬৭০	৪৩৬৭০

পরিশিষ্ট-২৪  
২০২০-২০২১ অর্থ বছরের শ্রেণিভিত্তিক সমবায় সমিতিসমূহের সদস্য সংখ্যা

ক্রঃ নং	সমিতির শ্রেণী	বৎসরের শুরুতে সদস্য সংখ্যা						চলতি বৎসর শেষে মোট সদস্য সংখ্যা					
		মোট	মহিলা	পুরুষ	মোট	মহিলা	পুরুষ	মোট	মহিলা	পুরুষ	মোট	মহিলা	পুরুষ
১৭	প্রাথমিক সার্বিক/আদর্শ গ্রাম উন্নয়ন সংঃ	৩৬১	১৬৩	১৯৮	৩৬১	১৬৩	১৯৮	৩৬১	১৬৩	১৯৮	৩৬১	১৬৩	১৯৮
১৮	প্রাথমিক গৃহনির্মাণ সমবায় সমিতি	৩০৪	১৩৬	১৬৮	৩০৪	১৩৬	১৬৮	৩০৪	১৩৬	১৬৮	৩০৪	১৩৬	১৬৮
১৯	প্রাথমিক ফ্লাট/এপার্টমেন্ট মালিক সংঃ	৩০৪	১৩৬	১৬৮	৩০৪	১৩৬	১৬৮	৩০৪	১৩৬	১৬৮	৩০৪	১৩৬	১৬৮
২০	প্রাঃ দোকান মালিক/ব্যবসায়ী/মার্কেট সংঃ	৩০৪	১৩৬	১৬৮	৩০৪	১৩৬	১৬৮	৩০৪	১৩৬	১৬৮	৩০৪	১৩৬	১৬৮
২১	প্রাথমিক ভোগ্যপণ্য সমবায় সমিতি	৩০৪	১৩৬	১৬৮	৩০৪	১৩৬	১৬৮	৩০৪	১৩৬	১৬৮	৩০৪	১৩৬	১৬৮
২২	প্রাথমিক সঞ্চয় ও ঋণদান সমবায় সমিতি	৩০৪	১৩৬	১৬৮	৩০৪	১৩৬	১৬৮	৩০৪	১৩৬	১৬৮	৩০৪	১৩৬	১৬৮
২৩	প্রাথমিক কো-অপারেটিভ ক্রেডিট ইউনিয়ন	৩০৪	১৩৬	১৬৮	৩০৪	১৩৬	১৬৮	৩০৪	১৩৬	১৬৮	৩০৪	১৩৬	১৬৮
২৪	প্রাথমিক কো-অপারেটিভ ক্রেডিট সংঃ	৩০৪	১৩৬	১৬৮	৩০৪	১৩৬	১৬৮	৩০৪	১৩৬	১৬৮	৩০৪	১৩৬	১৬৮
২৫	প্রাথমিক বহুমুখী সমবায় সমিতি	৩০৪	১৩৬	১৬৮	৩০৪	১৩৬	১৬৮	৩০৪	১৩৬	১৬৮	৩০৪	১৩৬	১৬৮
২৬	প্রাথমিক উৎপাদনমুখী সমবায় সমিতি	৩০৪	১৩৬	১৬৮	৩০৪	১৩৬	১৬৮	৩০৪	১৩৬	১৬৮	৩০৪	১৩৬	১৬৮
২৭	প্রাথমিক ক্ষুদ্র ব্যবসায়ী সমবায় সমিতি	৩০৪	১৩৬	১৬৮	৩০৪	১৩৬	১৬৮	৩০৪	১৩৬	১৬৮	৩০৪	১৩৬	১৬৮
২৮	প্রাথমিক পেশাজীবী সমবায় সমিতি	৩০৪	১৩৬	১৬৮	৩০৪	১৩৬	১৬৮	৩০৪	১৩৬	১৬৮	৩০৪	১৩৬	১৬৮
২৯	প্রাথমিক ক্ষুদ্র নৃ-তাত্ত্বিক সমবায় সমিতি	৩০৪	১৩৬	১৬৮	৩০৪	১৩৬	১৬৮	৩০৪	১৩৬	১৬৮	৩০৪	১৩৬	১৬৮
৩০	প্রাথমিক প্রক্রিয়াজাতকরণ সমবায় সমিতি	৩০৪	১৩৬	১৬৮	৩০৪	১৩৬	১৬৮	৩০৪	১৩৬	১৬৮	৩০৪	১৩৬	১৬৮
৩১	প্রাথমিক পর্যটন শিল্প সমবায় সমিতি	৩০৪	১৩৬	১৬৮	৩০৪	১৩৬	১৬৮	৩০৪	১৩৬	১৬৮	৩০৪	১৩৬	১৬৮
৩২	অন্যান্য প্রাথমিক সমবায় সমিতি	৩০৪	১৩৬	১৬৮	৩০৪	১৩৬	১৬৮	৩০৪	১৩৬	১৬৮	৩০৪	১৩৬	১৬৮

মোট :

২০২০-২০২১ অর্থ বছরের শ্রেণিভিত্তিক সমবায় সমিতিসমূহের সদস্য সংখ্যা

ক্রঃ নং	সমিতির শ্রেণী	বৎসরের শুরুতে সদস্য সংখ্যা				চলতি বৎসর সদস্য সংখ্যা				চলতি বৎসর সদস্য প্রত্যাহার/বাতিল				বৎসর শেষে মোট সদস্য সংখ্যা			
		মোট	মহিলা	পুরুষ	মোট	মোট	মহিলা	পুরুষ	মোট	মোট	মহিলা	পুরুষ	মোট	মহিলা	পুরুষ	মোট	
১	২	৮	৪	৪	৮	৪	৪	৪	৪	৪	৪	৪	৪	৪	৪	৪	

প্রাথমিক: বিভিন্ন দপ্তরের/উন্নয়ন প্রকল্পের আওতায়/Supervised Program

বি আর ডিবি :

১	কৃষক সমবায় সমিতি	১৬৩৬৩৮	৮৩৬৩৮	৮৩৬৩৮	৮৩৬৩৮	৮৩৬৩৮	৮৩৬৩৮	৮৩৬৩৮	৮৩৬৩৮	৮৩৬৩৮	৮৩৬৩৮	৮৩৬৩৮	৮৩৬৩৮	৮৩৬৩৮	৮৩৬৩৮	৮৩৬৩৮	৮৩৬৩৮
২	মহিলা সমবায় সমিতি	০	০	০	০	০	০	০	০	০	০	০	০	০	০	০	০
৩	বিক্রয়ী সমবায় সমিতি	১৯০৪৩৮	৯৫২১৬	৯৫২১৬	৯৫২১৬	৯৫২১৬	৯৫২১৬	৯৫২১৬	৯৫২১৬	৯৫২১৬	৯৫২১৬	৯৫২১৬	৯৫২১৬	৯৫২১৬	৯৫২১৬	৯৫২১৬	৯৫২১৬
৪	মহিলা বিক্রয়ী সমবায় সমিতি	০	০	০	০	০	০	০	০	০	০	০	০	০	০	০	০
৫	বিক্রয়ী পুরুষ(পজীব)সমবায় সমিতি	৬২২৬৮	৩১১৩৪	৩১১৩৪	৩১১৩৪	৩১১৩৪	৩১১৩৪	৩১১৩৪	৩১১৩৪	৩১১৩৪	৩১১৩৪	৩১১৩৪	৩১১৩৪	৩১১৩৪	৩১১৩৪	৩১১৩৪	৩১১৩৪
৬	বিক্রয়ী মহিলা(পজীব)সমবায় সমিতি	০	০	০	০	০	০	০	০	০	০	০	০	০	০	০	০
৭	দমআক সমবায় সমিতি	০	০	০	০	০	০	০	০	০	০	০	০	০	০	০	০
৮	সার্বিক গ্রাম উন্নয়ন সমবায় সমিতি	৩৬৬৬৮	১৮৩৩৪	১৮৩৩৪	১৮৩৩৪	১৮৩৩৪	১৮৩৩৪	১৮৩৩৪	১৮৩৩৪	১৮৩৩৪	১৮৩৩৪	১৮৩৩৪	১৮৩৩৪	১৮৩৩৪	১৮৩৩৪	১৮৩৩৪	১৮৩৩৪
৯	ইরেসপো (IRESPPW) সমবায় সমিতি	৮৩৬৩৮	৪১৩১৬	৪১৩১৬	৪১৩১৬	৪১৩১৬	৪১৩১৬	৪১৩১৬	৪১৩১৬	৪১৩১৬	৪১৩১৬	৪১৩১৬	৪১৩১৬	৪১৩১৬	৪১৩১৬	৪১৩১৬	৪১৩১৬

মোট :

১	প্রাথমিক পানি ব্যবস্থাপনা সমবায় সমিতি	৩১০৩৯৫	১৫৫১৯৭	১৫৫১৯৭	১৫৫১৯৭	১৫৫১৯৭	১৫৫১৯৭	১৫৫১৯৭	১৫৫১৯৭	১৫৫১৯৭	১৫৫১৯৭	১৫৫১৯৭	১৫৫১৯৭	১৫৫১৯৭	১৫৫১৯৭	১৫৫১৯৭	১৫৫১৯৭
২	সার্বিক গ্রাম উন্নয়ন সমবায় সমিতি	৩১০৩৯৫	১৫৫১৯৭	১৫৫১৯৭	১৫৫১৯৭	১৫৫১৯৭	১৫৫১৯৭	১৫৫১৯৭	১৫৫১৯৭	১৫৫১৯৭	১৫৫১৯৭	১৫৫১৯৭	১৫৫১৯৭	১৫৫১৯৭	১৫৫১৯৭	১৫৫১৯৭	১৫৫১৯৭

মোটঃ

১	বাংলাদেশ পানি উন্নয়ন বোর্ডঃ	৩২৬৯৬৮	১৬৩৪৮৪	১৬৩৪৮৪	১৬৩৪৮৪	১৬৩৪৮৪	১৬৩৪৮৪	১৬৩৪৮৪	১৬৩৪৮৪	১৬৩৪৮৪	১৬৩৪৮৪	১৬৩৪৮৪	১৬৩৪৮৪	১৬৩৪৮৪	১৬৩৪৮৪	১৬৩৪৮৪	১৬৩৪৮৪
---	------------------------------	--------	--------	--------	--------	--------	--------	--------	--------	--------	--------	--------	--------	--------	--------	--------	--------

বাংলাদেশ পানি ব্যবস্থাপনা/ব্যবস্থাপনা সংঃ

১	বার্ড :	৯৫২১৬	৪৭৬০৮	৪৭৬০৮	৪৭৬০৮	৪৭৬০৮	৪৭৬০৮	৪৭৬০৮	৪৭৬০৮	৪৭৬০৮	৪৭৬০৮	৪৭৬০৮	৪৭৬০৮	৪৭৬০৮	৪৭৬০৮	৪৭৬০৮	৪৭৬০৮
১	সার্বিক গ্রাম উন্নয়ন সমবায় সমিতি	৯৫২১৬	৪৭৬০৮	৪৭৬০৮	৪৭৬০৮	৪৭৬০৮	৪৭৬০৮	৪৭৬০৮	৪৭৬০৮	৪৭৬০৮	৪৭৬০৮	৪৭৬০৮	৪৭৬০৮	৪৭৬০৮	৪৭৬০৮	৪৭৬০৮	৪৭৬০৮
১	আর ডি এঃ	৯৫২১৬	৪৭৬০৮	৪৭৬০৮	৪৭৬০৮	৪৭৬০৮	৪৭৬০৮	৪৭৬০৮	৪৭৬০৮	৪৭৬০৮	৪৭৬০৮	৪৭৬০৮	৪৭৬০৮	৪৭৬০৮	৪৭৬০৮	৪৭৬০৮	৪৭৬০৮
১	সার্বিক গ্রাম উন্নয়ন সমবায় সমিতি	৯৫২১৬	৪৭৬০৮	৪৭৬০৮	৪৭৬০৮	৪৭৬০৮	৪৭৬০৮	৪৭৬০৮	৪৭৬০৮	৪৭৬০৮	৪৭৬০৮	৪৭৬০৮	৪৭৬০৮	৪৭৬০৮	৪৭৬০৮	৪৭৬০৮	৪৭৬০৮
১	সিভিডিপি :	৯৫২১৬	৪৭৬০৮	৪৭৬০৮	৪৭৬০৮	৪৭৬০৮	৪৭৬০৮	৪৭৬০৮	৪৭৬০৮	৪৭৬০৮	৪৭৬০৮	৪৭৬০৮	৪৭৬০৮	৪৭৬০৮	৪৭৬০৮	৪৭৬০৮	৪৭৬০৮
১	সার্বিক গ্রাম উন্নয়ন সমবায় সমিতি	৯৫২১৬	৪৭৬০৮	৪৭৬০৮	৪৭৬০৮	৪৭৬০৮	৪৭৬০৮	৪৭৬০৮	৪৭৬০৮	৪৭৬০৮	৪৭৬০৮	৪৭৬০৮	৪৭৬০৮	৪৭৬০৮	৪৭৬০৮	৪৭৬০৮	৪৭৬০৮

পারিশিষ্ট-৪  
২০২০-২১ অর্থ বছরের শ্রেণিভিত্তিক সমবায় সমিতিসমূহের সদস্য সংখ্যা

ক্রঃ নং	সমিতির শ্রেণী	বঙ্গদেশের অন্তর্গত সদস্য সংখ্যা						চলতি বঙ্গদেশের সদস্য প্রত্যাহার/বাহ্যিক						মোট			
		মহিলা	পুরুষ	মহিলা	পুরুষ	মহিলা	পুরুষ	মহিলা	পুরুষ	মহিলা	পুরুষ						
১	২	৪	১	৬	৭	১৩	৪	৫	৯	১০	১৩	১৭	১৯	২১	৩১	৩১	
বাংলাদেশ দুগ্ধ উৎপাদনকারী সমবায় ইউনিয়ন লিঃ (মিল্ক ভিটা)																	
প্রধানমন্ত্রীর দপ্তরঃ																	
১	দুগ্ধ সমবায় সমিতি	১৩	১৩	১৩	১৩	১৩	১৩	১৩	১৩	১৩	১৩	১৩	১৩	১৩	১৩	১৩	১৩
২	আশ্রয়ণ (ফেইজ-২) সমবায় সমিতি	১৩	১৩	১৩	১৩	১৩	১৩	১৩	১৩	১৩	১৩	১৩	১৩	১৩	১৩	১৩	১৩
৩	আশ্রয়ণ-২ সমবায় সমিতি	১৩	১৩	১৩	১৩	১৩	১৩	১৩	১৩	১৩	১৩	১৩	১৩	১৩	১৩	১৩	১৩
সমবায় ব্যাংকঃ																	
১	প্রাথমিক ভূমি উন্নয়ন ব্যাংক	১৩	১৩	১৩	১৩	১৩	১৩	১৩	১৩	১৩	১৩	১৩	১৩	১৩	১৩	১৩	১৩
২	প্রাথমিক ইউনিয়ন বহুমুখী সমবায় সমিতি	১৩	১৩	১৩	১৩	১৩	১৩	১৩	১৩	১৩	১৩	১৩	১৩	১৩	১৩	১৩	১৩
৩	প্রাথমিক কৃষি সমবায় সমিতি	১৩	১৩	১৩	১৩	১৩	১৩	১৩	১৩	১৩	১৩	১৩	১৩	১৩	১৩	১৩	১৩
কালবভুজঃ																	
১	প্রাথমিক সঞ্চয় ও ঋণদান সমবায় সমিতি	১৩	১৩	১৩	১৩	১৩	১৩	১৩	১৩	১৩	১৩	১৩	১৩	১৩	১৩	১৩	১৩
কৃষি, মৎস্য ও প্রাণি সম্পদ মন্ত্রণালয়																	
১	প্রাথমিক সি আই জি সমবায় সমিতি	১৩	১৩	১৩	১৩	১৩	১৩	১৩	১৩	১৩	১৩	১৩	১৩	১৩	১৩	১৩	১৩
উন্নত জাতের গাভী পালনের মাধ্যমে সুবিধাবঞ্চিত নারীদের জীবনযাত্রার মান উন্নয়ন প্রকল্প																	
১	প্রাথমিক দুগ্ধ উৎপাদনকারী সমবায় সমিতি	১৩	১৩	১৩	১৩	১৩	১৩	১৩	১৩	১৩	১৩	১৩	১৩	১৩	১৩	১৩	১৩
ক্ষুদ্র নৃ-তাত্ত্বিক জনগোষ্ঠীর জীবন যাত্রার মান উন্নয়ন প্রকল্প																	
১	প্রাথমিক ক্ষুদ্র নৃ-তাত্ত্বিক সমবায় সমিতি	১৩	১৩	১৩	১৩	১৩	১৩	১৩	১৩	১৩	১৩	১৩	১৩	১৩	১৩	১৩	১৩

সর্বমোট (প্রাথমিক)

পরিশিষ্ট-২৫

২০২০-২০২১ অর্থ বছরের দেশব্যাপী সমবায় সমিতিসমূহের সংখ্যা ও সদস্য সংখ্যা

ক্রঃ নং	সমিতির শ্রেণী	সদস্য সংখ্যা			
		গত বৎসর পর্যন্ত	চলতি বৎসরে সদস্যভুক্তি	চলতি বৎসরে সদস্য প্রত্যাহার / বাতিল	মোট
১	২	৩	৪	৫	৬

দেশব্যাপী সমবায় সমিতিঃ

১	দি কো-অপা. ক্রে. ইউ. লীগ অব বাংলাদেশ লি: (কালব)	৭৪৫	১৯	১	৭৬৩
২	গণস্বাস্থ্য ক্রেডিট কো-অপারেটিভ সোসাইটি লিঃ	৮৮২১	৫৪১	০	৯৩৬২
৩	আজিজ কো-অপা. কমার্স এন্ড ফাইন্যান্স ক্রে. সো. লিঃ	১৭৮২৫	০	০	১৭৮২৫
৪	নিউ স্ট্যান্ডার্ড ফিন্যান্স এন্ড কমার্স মাল্টি.কো-অপা. সো.লিঃ	২৮৫	০	০	২৮৫
৫	বাংলাদেশ বিদ্যুৎ উ. বো. কর্মকর্তা কর্মচারী বহু.স.সমি. লিঃ	৩৮৭৬	০	০	৩৮৭৬
৬	সহপাঠী সঞ্চয় ও ঋণদান সমবায় সমিতি লিঃ	৩১	০	০	৩১
৭	পাইওনীর ক্রেডিট কো-অপারেটিভ সোসাইটি লিঃ	১৯০	০	০	১৯০
৮	দি পাবলিক সার্ভিস কো-অপারেটিভ ক্রেডিট ইউনিয়ন লি:	০	০	০	০
৯	বাংলাদেশ কো-অপারেটিভ বুক সোসাইটি লিঃ	১২৮৭	০	০	১২৮৭
১০	এলজিইডি কল্যাণ সমবায় সমিতি লিঃ	৯৯৪৬	৬০	৭১	৯৯৩৫
১১	সমবায় অধিদপ্তর মহিলা কর্মকর্তা/কর্মচারী সমবায় সমিতি লিঃ	১০০	৯	৫	১০৪
১২	চন্দ্রদ্বীপ সমবায় সমিতি লিঃ	৩৭	০	০	৩৭
১৩	বাংলাদেশ নৌবাহিনী কো-অপা. হাইজিং সোসাইটি লিঃ	৩২১৭	০	০	৩২১৭
১৪	এফআইসিএল কেন্দ্রীয় সমবায় সমিতি লিঃ	৩২	০	০	৩২
১৫	জনতা কেন্দ্রীয় সমবায় সমিতি লিঃ	২৯	০	০	২৯
১৬	কারিকা বাংলাদেশ হস্তশিল্প সমবায় ফেডারেশন লিঃ	৯৭	০	২২	৭৫
১৭	কিংগুক বহুমুখী সমবায় সমিতি লিঃ	৭০	০	০	৭০
১৮	ন্যাশনাল ইনভেস্টমেন্ট কো-অপারেটিভ সোসাইটি লিঃ	৩৯	০	০	৩৯
১৯	শিবরা বহুমুখী সমবায় সমিতি লিঃ	২২	০	০	২২
২০	উত্তরা ইনভেস্টমেন্ট মাল্টি. কো-অপারেটিভ সোসাইটি লিঃ	০	০	০	০
২১	সিটি ইনভেস্টমেন্ট কো-অপারেটিভ সোসাইটি লিঃ	৩৯	০	০	৩৯
২২	অবিস্মরণীয় ইনভেস্টমেন্ট কো-অপারেটিভ সোসাইটি লিঃ	১৭২০	০	০	১৭২০
২৩	অনুভব বহুমুখী সমবায় সমিতি লিঃ	১৬৬৬৬	১৩	৬৭	১৬৬১২
২৪	জয়েন্ট ই. ফাই. এন্ড কমার্স মাল্টি. কো-অপারেটিভ সো.লিঃ	৯৫	০	০	৯৫
২৫	সমবায় বাজার কনসোর্টিয়াম	৩৫৩	০	০	৩৫৩
২৬	কেনা তিতাস মৎস্যজীবী সমবায় সমিতি লিঃ	২০	০	০	২০
২৭	ডেসটিনি মাল্টিপারপাস কো-অপারেটিভ সোসাইটি লিঃ	২৭৭৮	০	০	২৭৭৮
২৮	ম্যাগ্নিম সেন্ট্রাল কো-অপারেটিভ সোসাইটি লিঃ	২১	০	০	২১
<b>মোট</b>		<b>৬৮৩৪১</b>	<b>৬৪২</b>	<b>১৬৬</b>	<b>৬৮৮১৭</b>

পরিশিষ্ট-২৬

২০২০-২০২১ অর্থ বছরের দেশব্যাপী সমবায় সমিতিসমূহের মূলধন

(লক্ষ টাকায়)

ক্রঃ নং	সমিতির শ্রেণী	বৎসর শেষে নিজস্ব মূলধন			বৎসর শেষে ধারকৃত মূলধন				কার্যকরী মূলধন
		মোট আদায়কৃত শেয়ার মূলধন	সংরক্ষিত তহবিল	মোট	আমানতের পরিমাণ	সমিতির কর্জ দেনা	অন্যান্য দেনা	মোট	
১	২	৩	৪	৫	৬	৭	৮	৯	১০
দেশব্যাপী সমবায় সমিতিঃ									
১	দি কো-অপা. ফ্রে. ইউ. লীগ অব বাংলাদেশ লিঃ (কালব)	২২৫৬.০১	২৬৮.৩২	২৫২৪.৩৩	৯৫৯৬১.০৩	০.০০	০.০০	৯৫৯৬১.০৩	৯৮৪৮৫.৩৬
২	গণস্বাস্থ্য ক্রেডিট কো-অপারেটিভ সোসাইটি লিঃ	৩৫৫.৮৭	৭২৫.৬৭	১০৮১.৫৪	১৩৫৩১.২২	০.০০	০.০০	১৩৫৩১.২২	১৪৬১২.৭৬
৩	আজিজ কো-অপা. কমার্স এন্ড ফাই. ফ্রে.সো.লিঃ	১৪৯.৪৮	০.০০	১৪৯.৪৮	১৭৭২০.৪৫	০.০০	০.০০	১৭৭২০.৪৫	১৭৮৬৯.৯৩
৪	নিউ স্ট্যান্ডার্ড ফি.এন্ড কমার্স মাল্টি.কো-অপা. সো.লিঃ	১১.৩২	০.৭৯	১২.১১	২.৭৬	০.০০	০.০০	২.৭৬	১৪.৮৭
৫	বাংলাদেশ বি. উ. বো. কর্মকর্তা কর্মচারী বহু.স.সমি.লিঃ	৩৮.৭৬	০.১১	৩৮.৮৭	০.২৩	০.০০	৫০০০.০০	৫০০০.২৩	৫০৩৯.১০
৬	সহপাঠী সঞ্চয় ও ঋণদান সমবায় সমিতি লিঃ	০.৩১	০.৩৫	০.৬৬	৭.৬৭	০.০০	০.০০	৭.৬৭	৮.৩৩
৭	পাইওনীর ক্রেডিট কো-অপারেটিভ সোসাইটি লিঃ	১০০.৩৬	০.৩৩	১০০.৬৯	৩১৩.৩৮	০.০০	০.০০	৩১৩.৩৮	৪১৪.০৭
৮	দি পাবলিক সার্ভিস কো-অপা. ক্রেডিট ইউনিয়ন লিঃ	০.০০	০.০০	০.০০	০.০০	০.০০	০.০০	০.০০	০.০০
৯	বাংলাদেশ কো-অপারেটিভ বুক সোসাইটি লিঃ	১২.৮৭	১৭২.০৯	১৮৪.৯৬	৩৪.৩৬	০.০০	১৩৯.৫৯	১৭৩.৯৫	৩৫৮.৯১
১০	এলজিইডি কল্যাণ সমবায় সমিতি লিঃ	১৯২৩.০৫	১৩৪৪.২০	৩২৬৭.২৫	১৯৬.২০	০.০০	০.০০	১৯৬.২০	৩৪৬৩.৪৫
১১	সমবায় অধিদপ্তর মহিলা কর্মকর্তা/কর্মচারী স.স. লিঃ	৯.৫৩	৪৩.৭৮	৫৩.৩১	৩৮.৬৯	০.০০	০.০০	৩৮.৬৯	৯২.০০
১২	চন্দ্রদ্বীপ সমবায় সমিতি লিঃ	০.৩৯	০.০০	০.৩৯	০.৮৫	০.০০	০.০০	০.৮৫	১.২৪
১৩	বাংলাদেশ নৌবাহিনী কো-অপা. হাইজিং সো. লিঃ	১.৬৭	২৩.০৪	২৪.৭১	৫৭৯৯.২০	০.০০	০.০০	৫৭৯৯.২০	৫৮২৩.৯১
১৪	এফআইসিএল কেন্দ্রীয় সমবায় সমিতি লিঃ	১৬.০০	০.০০	১৬.০০	১৬.০০	০.০০	০.০০	১৬.০০	৩২.০০
১৫	জনতা কেন্দ্রীয় সমবায় সমিতি লিঃ	২.৯০	১.৩৩	৪.২৩	৬.৬৬	০.০০	০.৭৮	৭.৪৪	১১.৬৭
১৬	কারিকা বাংলাদেশ হস্তশিল্প সমবায় ফেডারেশন লিঃ	৮.৮৮	১.৯৭	১০.৮৫	৩.৩৬	০.০০	০.০০	৩.৩৬	১৪.২১
১৭	কিংশুক বহুমুখী সমবায় সমিতি লিঃ	২৫৪৪.০৬	২৮৯.৫৩	২৮৩৩.৫৯	২১২৪০.১০	০.০০	১৯৪৫.৬৯	২৩১৮৫.৭৯	২৬০১৯.৩৮
১৮	ন্যাশনাল ইনভেস্টমেন্ট কো-অপারেটিভ সোসাইটি লিঃ	০.০০	০.০০	০.০০	০.০০	০.০০	০.০০	০.০০	০.০০
১৯	শিবরা বহুমুখী সমবায় সমিতি লিঃ	০.০০	০.০০	০.০০	০.০০	০.০০	০.০০	০.০০	০.০০
২০	উত্তরা ইনভেস্টমেন্ট মাল্টি. কো-অপা.সোসাইটি লিঃ	০.০০	০.০০	০.০০	০.০০	০.০০	০.০০	০.০০	০.০০
২১	সিটি ইনভেস্টমেন্ট কো-অপারেটিভ সোসাইটি লিঃ	০.০০	০.০০	০.০০	০.০০	০.০০	০.০০	০.০০	০.০০
২২	অবিস্মরণীয় ইনভেস্টমেন্ট কো-অপা.সোসাইটি লিঃ	০.০০	০.০০	০.০০	০.০০	০.০০	০.০০	০.০০	০.০০
২৩	অনুভব বহুমুখী সমবায় সমিতি লিঃ	৩৩.৮৬	১১.৬৪	৪৫.৫০	৮৯.১২	০.০০	০.০০	৮৯.১২	১৩৪.৬২
২৪	জয়েন্ট ই. ফাই. এন্ড কমার্স মাল্টি. কো-অপা. সো.লিঃ	০.০০	০.০০	০.০০	০.০০	০.০০	০.০০	০.০০	০.০০
২৫	সমবায় বাজার কনসোর্টিয়াম	৪৯.৬০	২.৬৯	৫২.২৯	৩৭.৫৯	৫.০০	০.০০	৪২.৫৯	৯৪.৮৮
২৬	কেনা তিতাস মৎস্যজীবী সমবায় সমিতি লিঃ	০.০০	০.০০	০.০০	০.০০	০.০০	০.০০	০.০০	০.০০
২৭	ডেসটিনি মাল্টিপারপাস কো-অপারেটিভ সোসাইটি লিঃ	০.০০	০.০০	০.০০	০.০০	০.০০	০.০০	০.০০	০.০০
২৮	ম্যাক্সিম সেন্ট্রাল কো-অপারেটিভ সোসাইটি লিঃ	০.০০	০.০০	০.০০	০.০০	০.০০	০.০০	০.০০	০.০০
মোট		৭৫১৪.৯২	২৮৮৫.৮৪	১০৪০০.৭৫	১৫৪৯৯৮.৮৭	৫.০০	৭০৮৬.০৬	১৬২০৮৯.৯৩	১৭২৪৯০.৬৮

পরিশিষ্ট-২৭

২০২০-২০২১ অর্থ বছরের দেশব্যাপী সমবায় সমিতিসমূহের কর্মসংস্থান, লাভক্ষতি ও লভ্যাংশ বিতরণ

(লক্ষ টাকায়)

ক্রঃ নং	সমিতির শ্রেণী	সমিতির বৈতনিক কর্মচারীর সংখ্যা (জন)			চলতি বৎসরে	চলতি বৎসরে
		পুরুষ	মহিলা	মোট	নীট লাভ(+) বা ক্ষতি(-)	লভ্যাংশ বিতরণের পরিমাণ
১	২	৩	৪	৫	৬	৭
দেশব্যাপী সমবায় সমিতিঃ						
১	দি কো-অপা. ক্রে. ইউ. লীগ অব বাংলাদেশ লি: (কালব)	১৫৪৭	৩১৫	১৮৬২	-৩৮৭৫.৬৫	০.০০
২	গণস্বাস্থ্য ক্রেডিট কো-অপারেটিভ সোসাইটি লিঃ	৪০	২৫	৬৫	২৪.২১	০.০০
৩	আজিজ কো-অপা. কমার্স এন্ড ফাইন্যান্স ক্রে. সো. লিঃ	৪৬৭	১২০	৫৮৭	-৮০১.২২	০.০০
৪	নিউ স্ট্যান্ডার্ড ফিন্যান্স এন্ড কমার্স মাল্টি.কো-অপা. সো.লিঃ	০	০	০	০.২১	০.০০
৫	বাংলাদেশ বিদ্যুৎ উ. বো. কর্মকর্তা কর্মচারী বহু.স.সমি. লিঃ	৫	১	৬	-৯৪.৫৫	০.০০
৬	সহপাঠী সঞ্চয় ও ঋণদান সমবায় সমিতি লিঃ	০	০	০	০.১৫	০.০০
৭	পাইওনীর ক্রেডিট কো-অপারেটিভ সোসাইটি লিঃ	০	০	০	১.৩২	০.০০
৮	দি পাবলিক সার্ভিস কো-অপারেটিভ ক্রেডিট ইউনিয়ন লি:	০	০	০	০.০০	০.০০
৯	বাংলাদেশ কো-অপারেটিভ বুক সোসাইটি লিঃ	৩৪	০	৩৪	৪৮.৬২	৪৬.৮২
১০	এলজিইডি কল্যাণ সমবায় সমিতি লিঃ	৭	৪	১১	১০০৭.৫০	৪৯৫.৬৭
১১	সমবায় অধিদপ্তর মহিলা কর্মকর্তা/কর্মচারী সমবায় সমিতি লিঃ	০	০	০	০.৬২	০.২৮
১২	চন্দ্রদ্বীপ সমবায় সমিতি লিঃ	০	০	০	০.০৩	০.০০
১৩	বাংলাদেশ নৌবাহিনী কো-অপা. হাইজিং সোসাইটি লিঃ	০	০	০	৩৪.৪৮	৭৩.১০
১৪	এফআইসিএল কেন্দ্রীয় সমবায় সমিতি লিঃ	০	০	০	১.৬০	০.০০
১৫	জনতা কেন্দ্রীয় সমবায় সমিতি লিঃ	৪	১	৫	-১.১৩	০.০০
১৬	কারিকা বাংলাদেশ হস্তশিল্প সমবায় ফেডারেশন লিঃ	৬	৪	১০	-২.১১	০.০০
১৭	কিংডক বহুমুখী সমবায় সমিতি লিঃ	১০৫১২	৪৩৫৫	১৪৮৬৭	৪.৯১	০.০০
১৮	ন্যাশনাল ইনভেস্টমেন্ট কো-অপারেটিভ সোসাইটি লিঃ	০	০	০	০.০০	০.০০
১৯	শিবরা বহুমুখী সমবায় সমিতি লিঃ	০	০	০	০.০০	০.০০
২০	উত্তরা ইনভেস্টমেন্ট মাল্টি. কো-অপারেটিভ সোসাইটি লিঃ	০	০	০	০.০০	০.০০
২১	সিটি ইনভেস্টমেন্ট কো-অপারেটিভ সোসাইটি লিঃ	০	০	০	০.০০	০.০০
২২	অবিস্মরণীয় ইনভেস্টমেন্ট কো-অপারেটিভ সোসাইটি লিঃ	০	০	০	০.০০	০.০০
২৩	অনুভব বহুমুখী সমবায় সমিতি লিঃ	২	০	২	৪.১৮	৩.৪২
২৪	জয়েন্ট ই. ফাই. এন্ড কমার্স মাল্টি. কো-অপারেটিভ সো.লিঃ	০	০	০	০.০০	০.০০
২৫	সমবায় বাজার কনসোর্টিয়াম	০	০	০	০.০০	০.০০
২৬	কেনা তিতাস মৎস্যজীবী সমবায় সমিতি লিঃ	০	০	০	০.০০	০.০০
২৭	ডেসটিনি মাল্টিপারপাস কো-অপারেটিভ সোসাইটি লিঃ	০	০	০	০.০০	০.০০
২৮	ম্যাগ্নিম সেন্ট্রাল কো-অপারেটিভ সোসাইটি লিঃ	০	০	০	০.০০	০.০০
মোট		১২৬২৪	৪৮২৫	১৭৪৪৯	-৩৬৪৬.৮৩	৬১৯.২৯

পরিশিষ্ট-২৮

২০২০-২০২১ অর্থ বছরের দেশব্যাপী সমবায় সমিতিসমূহের ঋণ বিতরণ ও আদায়

(লক্ষ টাকায়)

ক্রমিক নং	সমিতির শ্রেণী	বৎসর শুরুতে পাওনা ঋণের পরিমাণ	চলতি বৎসর ঋণ বিতরণের পরিমাণ	চলতি বৎসর ঋণ আদায়ের পরিমাণ	বৎসর শেষে বকেয়া ঋণের পরিমাণ
১	২	৩	৪	৫	৬

দেশব্যাপী সমবায় সমিতিঃ

১	দি কো-অপা. ক্রে. ইউ. লীগ অব বাংলাদেশ লি: (কালব)	৫৩১৮১.২৫	১২০৫২.৬৯	১৭১৯৬.৮৫	৪৮০৩৭.০৯
২	গণস্বাস্থ্য ক্রেডিট কো-অপারেটিভ সোসাইটি লিঃ	১১৭৩০.২৭	৮৬৬৯.৬৭	৭২৫৭.৬১	১৩১৪২.৩৩
৩	আজিজ কো-অপা. কমার্স এন্ড ফাইন্যান্স ক্রে. সো. লিঃ	০.০০	০.০০	০.০০	০.০০
৪	নিউ স্ট্যান্ডার্ড ফিন্যান্স এন্ড কমার্স মাল্টি.কো-অপা. সো.লিঃ	১৩.৩৫	০.০০	০.০০	১৩.৩৫
৫	বাংলাদেশ বিদ্যুৎ উ. বো. কর্মকর্তা কর্মচারী বহু.স.সমি. লিঃ	০.০০	০.০০	০.০০	০.০০
৬	সহপাঠী সঞ্চয় ও ঋণদান সমবায় সমিতি লিঃ	০.০০	০.০০	০.০০	০.০০
৭	পাইওনীর ক্রেডিট কো-অপারেটিভ সোসাইটি লিঃ	৫০৫.৮২	০.০০	০.০০	৫০৫.৮২
৮	দি পাবলিক সার্ভিস কো-অপারেটিভ ক্রেডিট ইউনিয়ন লি:	০.০০	০.০০	০.০০	০.০০
৯	বাংলাদেশ কো-অপারেটিভ বুক সোসাইটি লিঃ	০.০০	০.০০	০.০০	০.০০
১০	এলজিইডি কল্যাণ সমবায় সমিতি লিঃ	০.০০	০.০০	০.০০	০.০০
১১	সমবায় অধিদপ্তর মহিলা কর্মকর্তা/কর্মচারী সমবায় সমিতি লিঃ	০.০০	০.০০	০.০০	০.০০
১২	চন্দ্রদ্বীপ সমবায় সমিতি লিঃ	০.০০	০.০০	০.০০	০.০০
১৩	বাংলাদেশ নৌবাহিনী কো-অপা. হাইজিং সোসাইটি লিঃ	০.০০	০.০০	০.০০	০.০০
১৪	এফআইসিএল কেন্দ্রীয় সমবায় সমিতি লিঃ	০.০০	০.০০	০.০০	০.০০
১৫	জনতা কেন্দ্রীয় সমবায় সমিতি লিঃ	১৩.২০	০.০০	০.০০	১৩.২০
১৬	কারিকা বাংলাদেশ হস্তশিল্প সমবায় ফেডারেশন লিঃ	০.০০	০.০০	০.০০	০.০০
১৭	কিংগুক বহুমুখী সমবায় সমিতি লিঃ	৮৩৬৫.৯৬	৩৭৬৪.৯০	৭২২৭.৭১	৪৯০৩.১৫
১৮	ন্যাশনাল ইনভেস্টমেন্ট কো-অপারেটিভ সোসাইটি লিঃ	০.০০	০.০০	০.০০	০.০০
১৯	শিবরা বহুমুখী সমবায় সমিতি লিঃ	০.০০	০.০০	০.০০	০.০০
২০	উত্তরা ইনভেস্টমেন্ট মাল্টি. কো-অপারেটিভ সোসাইটি লিঃ	০.০০	০.০০	০.০০	০.০০
২১	সিটি ইনভেস্টমেন্ট কো-অপারেটিভ সোসাইটি লিঃ	০.০০	০.০০	০.০০	০.০০
২২	অবিস্মরণীয় ইনভেস্টমেন্ট কো-অপারেটিভ সোসাইটি লিঃ	০.০০	০.০০	০.০০	০.০০
২৩	অনুভব বহুমুখী সমবায় সমিতি লিঃ	০.০০	০.০০	০.০০	০.০০
২৪	জয়েন্ট ই. ফাই. এন্ড কমার্স মাল্টি. কো-অপারেটিভ সো.লিঃ	০.০০	০.০০	০.০০	০.০০
২৫	সমবায় বাজার কনসোর্টিয়াম	০.০০	০.০০	০.০০	০.০০
২৬	কেনা তিতাস মৎস্যজীবি সমবায় সমিতি লিঃ	০.০০	০.০০	০.০০	০.০০
২৭	ডেসটিনি মাল্টিপারপাস কো-অপারেটিভ সোসাইটি লিঃ	০.০০	০.০০	০.০০	০.০০
২৮	ম্যাক্সিম সেন্ট্রাল কো-অপারেটিভ সোসাইটি লিঃ	০.০০	০.০০	০.০০	০.০০
<b>মোট</b>		<b>৭৩৮০৯.৮৫</b>	<b>২৪৪৮৭.২৬</b>	<b>৩১৬৮২.১৭</b>	<b>৬৬৬১৪.৯৪</b>



**পরিশিষ্ট-২৯**  
**২০২০-২০২১ অর্থ বছরের দেশব্যাপী সমবায় সমিতিসমূহের প্রাপ্ত ও পরিশোধকৃত ঋণ**

(লক্ষ টাকায়)

ক্রঃ নং	সমিতির শ্রেণী	বৎসরের শুরুতে গৃহীত ঋণের পরিমাণ			চলতি বৎসর প্রাপ্ত ঋণের পরিমাণ			চলতি বৎসর পরিশোধকৃত ঋণের পরিমাণ			বৎসর শেষে গৃহীত ঋণের পরিমাণ		
		সরকার	অন্যান্য সংস্থা	মোট	সরকার	অন্যান্য সংস্থা	মোট	সরকার	অন্যান্য সংস্থা	মোট	সরকার	অন্যান্য সংস্থা	মোট
১	২	৩	৪	৫	৬	৭	৮	৯	১০	১১	১২	১৩	১৪

**দেশব্যাপী সমবায় সমিতিঃ**

১	দি কো-অপা. ফ্রে. ইউ. লীগ অব বাংলাদেশ লি: (কালব)	০.০০	০.০০	০.০০	০.০০	০.০০	০.০০	০.০০	০.০০	০.০০	০.০০	০.০০	০.০০
২	গণস্বাস্থ্য ক্রেডিট কো-অপারেটিভ সোসাইটি লিঃ	০.০০	০.০০	০.০০	০.০০	০.০০	০.০০	০.০০	০.০০	০.০০	০.০০	০.০০	০.০০
৩	আজিজ কো-অপা. কমার্স এন্ড ফাইন্যান্স ফ্রে. সো. লিঃ	০.০০	০.০০	০.০০	০.০০	০.০০	০.০০	০.০০	০.০০	০.০০	০.০০	০.০০	০.০০
৪	নিউ স্ট্যাভার্ড ফিন্যান্স এন্ড কমার্স মাল্টি. কো-অপা. সো. লিঃ	০.০০	০.০০	০.০০	০.০০	০.০০	০.০০	০.০০	০.০০	০.০০	০.০০	০.০০	০.০০
৫	বাংলাদেশ বিদ্যুৎ উ. বো. কর্মকর্তা কর্মচারী বহু.স.সমি. লিঃ	০.০০	৫০০০.০০	৫০০০.০০	০.০০	০.০০	০.০০	০.০০	০.০০	০.০০	০.০০	৫০০০.০০	৫০০০.০০
৬	সহপাঠী সঞ্চয় ও ঋণদান সমবায় সমিতি লিঃ	০.০০	০.০০	০.০০	০.০০	০.০০	০.০০	০.০০	০.০০	০.০০	০.০০	০.০০	০.০০
৭	পাইওনিয়ার ক্রেডিট কো-অপারেটিভ সোসাইটি লিঃ	০.০০	০.০০	০.০০	০.০০	০.০০	০.০০	০.০০	০.০০	০.০০	০.০০	০.০০	০.০০
৮	দি পাবলিক সার্ভিস কো-অপারেটিভ ক্রেডিট ইউনিয়ন লিঃ	০.০০	০.০০	০.০০	০.০০	০.০০	০.০০	০.০০	০.০০	০.০০	০.০০	০.০০	০.০০
৯	বাংলাদেশ কো-অপারেটিভ বুক সোসাইটি লিঃ	০.০০	১৩৯.৫৯	১৩৯.৫৯	০.০০	০.০০	০.০০	০.০০	০.০০	০.০০	০.০০	১৩৯.৫৯	১৩৯.৫৯
১০	এলজিইডি কল্যাণ সমবায় সমিতি লিঃ	০.০০	০.০০	০.০০	০.০০	০.০০	০.০০	০.০০	০.০০	০.০০	০.০০	০.০০	০.০০
১১	সমবায় অধিদপ্তর মহিলা কর্মকর্তা/কর্মচারী সমবায় সমিতি লিঃ	০.০০	০.০০	০.০০	০.০০	০.০০	০.০০	০.০০	০.০০	০.০০	০.০০	০.০০	০.০০
১২	চন্দ্রধীপ সমবায় সমিতি লিঃ	০.০০	০.০০	০.০০	০.০০	০.০০	০.০০	০.০০	০.০০	০.০০	০.০০	০.০০	০.০০
১৩	বাংলাদেশ নৌবাহিনী কো-অপা. হাইজিং সোসাইটি লিঃ	০.০০	০.০০	০.০০	০.০০	০.০০	০.০০	০.০০	০.০০	০.০০	০.০০	০.০০	০.০০
১৪	এফআইসিএল কেন্দ্রীয় সমবায় সমিতি লিঃ	০.০০	০.০০	০.০০	০.০০	০.০০	০.০০	০.০০	০.০০	০.০০	০.০০	০.০০	০.০০

## ২০২০-২০২১ অর্থ বছরের দেশব্যাপী সমবায় সমিতিসমূহের গ্রাণ্ড ও পরিশোধকৃত ঋণ

(লক্ষ টাকায়)

ক্রঃ নং	সমিতির শ্রেণী	বৎসরের শুরুতে গৃহীত ঋণের পরিমাণ			চলতি বৎসর গ্রাণ্ড ঋণের পরিমাণ			চলতি বৎসর পরিশোধকৃত ঋণের পরিমাণ			বৎসর শেষে গৃহীত ঋণের পরিমাণ		
		সরকার	অন্যান্য সংস্থা	মোট	সরকার	অন্যান্য সংস্থা	মোট	সরকার	অন্যান্য সংস্থা	মোট	সরকার	অন্যান্য সংস্থা	মোট
১	২	৩	৪	৫	৬	৭	৮	৯	১০	১১	১২	১৩	১৪
১৫	জনতা কেন্দ্রীয় সমবায় সমিতি লিঃ	০.০০	০.৭৮	০.৭৮	০.০০	০.০০	০.০০	০.০০	০.০০	০.০০	০.০০	০.৭৮	০.৭৮
১৬	কারিকা বাংলাদেশ হস্তশিল্প সমবায় ফেডারেশন লিঃ	০.০০	০.০০	০.০০	০.০০	০.০০	০.০০	০.০০	০.০০	০.০০	০.০০	০.০০	০.০০
১৭	কিংডক বহুমুখী সমবায় সমিতি লিঃ	০.০০	১৯৪৫.৬৯	১৯৪৫.৬৯	০.০০	৬০৪৭.৩৯	৬০৪৭.৩৯	০.০০	৬৭৬৩.১১	৬৭৬৩.১১	০.০০	১২২৯.৯৭	১২২৯.৯৭
১৮	ন্যাশনাল ইনভেস্টমেন্ট কো-অপারেটিভ সোসাইটি লিঃ	০.০০	০.০০	০.০০	০.০০	০.০০	০.০০	০.০০	০.০০	০.০০	০.০০	০.০০	০.০০
১৯	শিবরা বহুমুখী সমবায় সমিতি লিঃ	০.০০	০.০০	০.০০	০.০০	০.০০	০.০০	০.০০	০.০০	০.০০	০.০০	০.০০	০.০০
২০	উত্তরা ইনভেস্টমেন্ট মাল্টি. কো-অপারেটিভ সোসাইটি লিঃ	০.০০	০.০০	০.০০	০.০০	০.০০	০.০০	০.০০	০.০০	০.০০	০.০০	০.০০	০.০০
২১	সিটি ইনভেস্টমেন্ট কো-অপারেটিভ সোসাইটি লিঃ	০.০০	০.০০	০.০০	০.০০	০.০০	০.০০	০.০০	০.০০	০.০০	০.০০	০.০০	০.০০
২২	অবিস্মরণীয় ইনভেস্টমেন্ট কো-অপারেটিভ সোসাইটি লিঃ	০.০০	০.০০	০.০০	০.০০	০.০০	০.০০	০.০০	০.০০	০.০০	০.০০	০.০০	০.০০
২৩	অনুভব বহুমুখী সমবায় সমিতি লিঃ	০.০০	০.০০	০.০০	০.০০	০.০০	০.০০	০.০০	০.০০	০.০০	০.০০	০.০০	০.০০
২৪	জয়েন্ট ই. ফাই. এভ কমার্স মাল্টি. কো-অপারেটিভ সো.লিঃ	০.০০	০.০০	০.০০	০.০০	০.০০	০.০০	০.০০	০.০০	০.০০	০.০০	০.০০	০.০০
২৫	সমবায় বাজার কনসোর্টিয়াম	৫.০০	০.০০	৫.০০	০.০০	০.০০	০.০০	০.০০	০.০০	০.০০	৫.০০	০.০০	৫.০০
২৬	কেনা তিতাস মৎস্যজীবি সমবায় সমিতি লিঃ	০.০০	০.০০	০.০০	০.০০	০.০০	০.০০	০.০০	০.০০	০.০০	০.০০	০.০০	০.০০
২৭	ডেসটিনি মাল্টিপারপাস কো-অপারেটিভ সোসাইটি লিঃ	০.০০	০.০০	০.০০	০.০০	০.০০	০.০০	০.০০	০.০০	০.০০	০.০০	০.০০	০.০০
২৮	ম্যাগ্নিম স্ট্রোল কো-অপারেটিভ সোসাইটি লিঃ	০.০০	০.০০	০.০০	০.০০	০.০০	০.০০	০.০০	০.০০	০.০০	০.০০	০.০০	০.০০
		৫.০০	৭০৮৬.০৬	৭০৯১.০৬	০.০০	৬০৪৭.৩৯	৬০৪৭.৩৯	০.০০	৬৭৬৩.১১	৬৭৬৩.১১	৫.০০	৬৩৭০.৩৪	৬৩৭৫.৩৪
		মোট											

পরিশিষ্ট-৩০

২০২০-২০২১ অর্থ বছরের দেশব্যাপী সমবায় সমিতিসমূহের সঞ্চয়-আমানত

(লক্ষ টাকায়)

ক্রমিক নং	সমিতির শ্রেণী	বৎসরের শুরুতে সঞ্চয় আমানতের পরিমাণ	চলতি বৎসর প্রাপ্ত সঞ্চয় আমানতের পরিমাণ	চলতি বৎসর সঞ্চয় আমানত ফেরত/উত্তোলন	বৎসর শেষে সঞ্চয় আমানতের পরিমাণ
১	২	৩	৪	৫	৬

দেশব্যাপী সমবায় সমিতিঃ

১	দি কো-অপা. ফ্রে. ইউ. লীগ অব বাংলাদেশ লি: (কালব)	৮৭০১৯.৩৭	৩৫৪৯০.৮১	২৬৫৪৯.১৫	৯৫৯৬১.০৩
২	গণস্বাস্থ্য ক্রেডিট কো-অপারেটিভ সোসাইটি লিঃ	১০৬৬৬.২০	৩২৯৫০.০৮	৩০০৮৫.০৬	১৩৫৩১.২২
৩	আজিজ কো-অপা. কমার্স এন্ড ফাইন্যান্স ফ্রে. সো. লিঃ	১৭৭২০.৪৫	০.০০	০.০০	১৭৭২০.৪৫
৪	নিউ স্ট্যাণ্ডার্ড ফিন্যান্স এন্ড কমার্স মাল্টি.কো-অপা. সো.লিঃ	২.৭৬	০.০০	০.০০	২.৭৬
৫	বাংলাদেশ বিদ্যুৎ উ. বো. কর্মকর্তা কর্মচারী বহু.স.সমি. লিঃ	০.২৩	০.০০	০.০০	০.২৩
৬	সহপাঠী সঞ্চয় ও ঋণদান সমবায় সমিতি লিঃ	৭.৬৭	০.০০	০.০০	৭.৬৭
৭	পাইওনিয়ার ক্রেডিট কো-অপারেটিভ সোসাইটি লিঃ	৩১৩.৩৮	০.০০	০.০০	৩১৩.৩৮
৮	দি পাবলিক সার্ভিস কো-অপারেটিভ ক্রেডিট ইউনিয়ন লি:	০.০০	০.০০	০.০০	০.০০
৯	বাংলাদেশ কো-অপারেটিভ বুক সোসাইটি লিঃ	৩৪.৩৬	০.০০	০.০০	৩৪.৩৬
১০	এলজিইডি কল্যাণ সমবায় সমিতি লিঃ	১৯৪.৬৪	১.৫৬	০.০০	১৯৬.২০
১১	সমবায় অধিদপ্তর মহিলা কর্মকর্তা/কর্মচারী সমবায় সমিতি লিঃ	৩৭.৮৪	৪.৩৫	৩.৫০	৩৮.৬৯
১২	চন্দ্রদ্বীপ সমবায় সমিতি লিঃ	০.৮৫	০.০০	০.০০	০.৮৫
১৩	বাংলাদেশ নৌবাহিনী কো-অপা. হাইজিং সোসাইটি লিঃ	৫৩০৯.৭১	৪৮৯.৪৯	০.০০	৫৭৯৯.২০
১৪	এফআইসিএল কেন্দ্রীয় সমবায় সমিতি লিঃ	১৬.০০	০.০০	০.০০	১৬.০০
১৫	জনতা কেন্দ্রীয় সমবায় সমিতি লিঃ	৬.৬৬	০.০০	০.০০	৬.৬৬
১৬	কারিকা বাংলাদেশ হস্তশিল্প সমবায় ফেডারেশন লিঃ	৩.৩৬	০.০০	০.০০	৩.৩৬
১৭	কিংসক বহুমুখী সমবায় সমিতি লিঃ	২৩২৫৩.৪৮	২১৬৫৮.০৯	২৩৬৭১.৪৭	২১২৪০.১০
১৮	ন্যাশনাল ইনভেস্টমেন্ট কো-অপারেটিভ সোসাইটি লিঃ	০.০০	০.০০	০.০০	০.০০
১৯	শিবরা বহুমুখী সমবায় সমিতি লিঃ	০.০০	০.০০	০.০০	০.০০
২০	উত্তরা ইনভেস্টমেন্ট মাল্টি. কো-অপারেটিভ সোসাইটি লিঃ	০.০০	০.০০	০.০০	০.০০
২১	সিটি ইনভেস্টমেন্ট কো-অপারেটিভ সোসাইটি লিঃ	০.০০	০.০০	০.০০	০.০০
২২	অবিস্মরণীয় ইনভেস্টমেন্ট কো-অপারেটিভ সোসাইটি লিঃ	০.০০	০.০০	০.০০	০.০০
২৩	অনুভব বহুমুখী সমবায় সমিতি লিঃ	৮৮.৮৩	০.৯৪	০.৬৫	৮৯.১২
২৪	জয়েন্ট ই. ফাই. এন্ড কমার্স মাল্টি. কো-অপারেটিভ সো.লিঃ	০.০০	০.০০	০.০০	০.০০
২৫	সমবায় বাজার কনসোর্টিয়াম	৩৭.৫৯	০.০০	০.০০	৩৭.৫৯
২৬	কেনা তিতাস মৎস্যজীবী সমবায় সমিতি লিঃ	০.০০	০.০০	০.০০	০.০০
২৭	ডেসটিনি মাল্টিপারপাস কো-অপারেটিভ সোসাইটি লিঃ	০.০০	০.০০	০.০০	০.০০
২৮	ম্যাক্সিম সেন্ট্রাল কো-অপারেটিভ সোসাইটি লিঃ	০.০০	০.০০	০.০০	০.০০
<b>মোট</b>		<b>১৪৪৭১৩.৩৮</b>	<b>৯০৫৯৫.৩২</b>	<b>৮০৩০৯.৮৩</b>	<b>১৫৪৯৯৮.৮৭</b>

পরিশিষ্ট-৩১

২০২০-২০২১ অর্থ বছরের দেশব্যাপী সমবায় সমিতিসমূহের আয়-ব্যয়

ক্রমিক নং	সমিতির শ্রেণী	সমিতির আয়	সমিতির ব্যয়	সমিতির উদ্বৃত্ত(+)/ ঘাটতি(-)
১	২	৩	৪	৫
<b>দেশব্যাপী সমবায় সমিতিঃ</b>				
১	দি কো-অপা. ফ্রে. ইউ. লীগ অব বাংলাদেশ লি: (কালব)	৯৮২৬.৪৫	১৩৭০২.১০	-৩৮৭৫.৬৫
২	গণস্বাস্থ্য ক্রেডিট কো-অপারেটিভ সোসাইটি লিঃ	১৫০৪.৭২	১৪৮০.৫১	২৪.২১
৩	আজিজ কো-অপা. কমার্স এন্ড ফাইন্যান্স ফ্রে. সো. লিঃ	২৪৭৮.৬৭	৩২৭৯.৮৯	-৮০১.২২
৪	নিউ স্ট্যান্ডার্ড ফিন্যান্স এন্ড কমার্স মাল্টি.কো-অপা. সো.লিঃ	১.৮৫	১.৬৪	০.২১
৫	বাংলাদেশ বিদ্যুৎ উ. বো. কর্মকর্তা কর্মচারী বহু.স.সমি. লিঃ	৭১.১৫	১৬৫.৬৯	-৯৪.৫৫
৬	সহপাঠী সঞ্চয় ও ঋণদান সমবায় সমিতি লিঃ	০.২০	০.০৫	০.১৫
৭	পাইওনিয়ার ক্রেডিট কো-অপারেটিভ সোসাইটি লিঃ	৬.৫৬	৫.২৪	১.৩২
৮	দি পাবলিক সার্ভিস কো-অপারেটিভ ক্রেডিট ইউনিয়ন লিঃ	০.০০	০.০০	০.০০
৯	বাংলাদেশ কো-অপারেটিভ বুক সোসাইটি লিঃ	২৬১.৭৫	২১৩.১৩	৪৮.৬২
১০	এলজিইডি কল্যাণ সমবায় সমিতি লিঃ	১৪৩৬৬.১৬	১৩৩৫৮.৬৬	১০০৭.৫০
১১	সমবায় অধিদপ্তর মহিলা কর্মকর্তা/কর্মচারী সমবায় সমিতি লিঃ	৫.৮০	৫.১৮	০.৬২
১২	চন্দ্রদ্বীপ সমবায় সমিতি লিঃ	১.৫৮	১.৫৫	০.০৩
১৩	বাংলাদেশ নৌবাহিনী কো-অপা. হাইজিং সোসাইটি লিঃ	৭০.৭৬	৩৬.২৮	৩৪.৪৮
১৪	এফআইসিএল কেন্দ্রীয় সমবায় সমিতি লিঃ	১.৬০	০.০০	১.৬০
১৫	জনতা কেন্দ্রীয় সমবায় সমিতি লিঃ	৭৩.৬৬	৭৪.৭৯	-১.১৩
১৬	কারিকা বাংলাদেশ হস্তশিল্প সমবায় ফেডারেশন লিঃ	১৩.১০	১৫.২১	-২.১১
১৭	কিংগুক বহুমুখী সমবায় সমিতি লিঃ	৬৬০১.৩৯	৬৫৯৬.৪৮	৪.৯১
১৮	ন্যাশনাল ইনভেস্টমেন্ট কো-অপারেটিভ সোসাইটি লিঃ	০.০০	০.০০	০.০০
১৯	শিবরা বহুমুখী সমবায় সমিতি লিঃ	০.০০	০.০০	০.০০
২০	উত্তরা ইনভেস্টমেন্ট মাল্টি. কো-অপারেটিভ সোসাইটি লিঃ	০.০০	০.০০	০.০০
২১	সিটি ইনভেস্টমেন্ট কো-অপারেটিভ সোসাইটি লিঃ	০.০০	০.০০	০.০০
২২	অবিস্মরণীয় ইনভেস্টমেন্ট কো-অপারেটিভ সোসাইটি লিঃ	০.০০	০.০০	০.০০
২৩	অনুভব বহুমুখী সমবায় সমিতি লিঃ	১৪.০৩	৯.৮৫	৪.১৮
২৪	জয়েন্ট ই. ফাই. এন্ড কমার্স মাল্টি. কো-অপারেটিভ সো.লিঃ	০.০০	০.০০	০.০০
২৫	সমবায় বাজার কনসোর্টিয়াম	০.০০	০.০০	০.০০
২৬	কেনা তিতাস মৎস্যজীবী সমবায় সমিতি লিঃ	০.০০	০.০০	০.০০
২৭	ডেসটিনি মাল্টিপারপাস কো-অপারেটিভ সোসাইটি লিঃ	০.০০	০.০০	০.০০
২৮	ম্যাগ্নিম সেন্ট্রাল কো-অপারেটিভ সোসাইটি লিঃ	০.০০	০.০০	০.০০
<b>মোট</b>		<b>৩৫২৯৯.৪৩</b>	<b>৩৮৯৪৬.২৫</b>	<b>-৩৬৪৬.৮৩</b>

পরিশিষ্ট-৩২

২০২০-২০২১ অর্থ বছরের দেশব্যাপী সমবায় সমিতিসমূহের বিনিয়োগ

(লক্ষ টাকায়)

ক্রমিক নং	সমিতির শ্রেণী	বৎসরের শুরুতে বিনিয়োগের পরিমাণ	চলতি বৎসর বিনিয়োগের পরিমাণ	চলতি বৎসর বিনিয়োগ প্রত্যাহার	বৎসর শেষে মোট বিনিয়োগকৃত অর্থের পরিমাণ
১	২	৩	৪	৫	৬

দেশব্যাপী সমবায় সমিতিঃ

১	দি কো-অপা. ফ্রে. ইউ. লীগ অব বাংলাদেশ লি: (কালব)	১৬৮৪৭.৩৫	২৬৬১৭.৩৩	৯৫০০.১৪	৩৩৯৬৪.৫৪
২	গণস্বাস্থ্য ক্রেডিট কো-অপারেটিভ সোসাইটি লিঃ	১৩.৫৪	০.০০	০.০০	১৩.৫৪
৩	আজিজ কো-অপা. কমার্স এন্ড ফাইন্যান্স ফ্রে. সো. লিঃ	৮৩৬০.৭৫	০.০০	০.০০	৮৩৬০.৭৫
৪	নিউ স্ট্যান্ডার্ড ফিন্যান্স এন্ড কমার্স মাল্টি.কো-অপা. সো.লিঃ	০.০০	০.০০	০.০০	০.০০
৫	বাংলাদেশ বিদ্যুৎ উ. বো. কর্মকর্তা কর্মচারী বহু.স.সমি. লিঃ	১.৫২	০.০০	০.০০	১.৫২
৬	সহপাঠী সঞ্চয় ও ঋণদান সমবায় সমিতি লিঃ	০.০০	০.০০	০.০০	০.০০
৭	পাইওনিয়ার ক্রেডিট কো-অপারেটিভ সোসাইটি লিঃ	৬৬৮.৫১	০.০০	০.০০	৬৬৮.৫১
৮	দি পাবলিক সার্ভিস কো-অপারেটিভ ক্রেডিট ইউনিয়ন লি:	০.০০	০.০০	০.০০	০.০০
৯	বাংলাদেশ কো-অপারেটিভ বুক সোসাইটি লিঃ	৩৫.৮৬	০.০০	০.০০	৩৫.৮৬
১০	এলজিইডি কল্যাণ সমবায় সমিতি লিঃ	৮৩.০৮	০.০০	০.০০	৮৩.০৮
১১	সমবায় অধিদপ্তর মহিলা কর্মকর্তা/কর্মচারী সমবায় সমিতি লিঃ	০.০০	০.০০	০.০০	০.০০
১২	চন্দ্রদ্বীপ সমবায় সমিতি লিঃ	০.০০	০.০০	০.০০	০.০০
১৩	বাংলাদেশ নৌবাহিনী কো-অপা. হাইজিৎ সোসাইটি লিঃ	০.০০	০.০০	০.০০	০.০০
১৪	এফআইসিএল কেন্দ্রীয় সমবায় সমিতি লিঃ	০.০০	০.০০	০.০০	০.০০
১৫	জনতা কেন্দ্রীয় সমবায় সমিতি লিঃ	০.০০	০.০০	০.০০	০.০০
১৬	কারিকা বাংলাদেশ হস্তশিল্প সমবায় ফেডারেশন লিঃ	০.০৫	০.০০	০.০০	০.০৫
১৭	কিংডক বহুমুখী সমবায় সমিতি লিঃ	১৫২৬২.১৬	১০৬১৪.০৮	১১১৮৭.০৯	১৪৬৮৯.১৫
১৮	ন্যাশনাল ইনভেস্টমেন্ট কো-অপারেটিভ সোসাইটি লিঃ	০.০০	০.০০	০.০০	০.০০
১৯	শিবরা বহুমুখী সমবায় সমিতি লিঃ	০.০০	০.০০	০.০০	০.০০
২০	উত্তরা ইনভেস্টমেন্ট মাল্টি. কো-অপারেটিভ সোসাইটি লিঃ	০.০০	০.০০	০.০০	০.০০
২১	সিটি ইনভেস্টমেন্ট কো-অপারেটিভ সোসাইটি লিঃ	০.০০	০.০০	০.০০	০.০০
২২	অবিস্মরণীয় ইনভেস্টমেন্ট কো-অপারেটিভ সোসাইটি লিঃ	০.০০	০.০০	০.০০	০.০০
২৩	অনুভব বহুমুখী সমবায় সমিতি লিঃ	১৯৬.৫৩	৯.৮৮	২৬.৪২	১৭৯.৯৯
২৪	জয়েন্ট ই. ফাই. এন্ড কমার্স মাল্টি. কো-অপারেটিভ সো.লিঃ	০.০০	০.০০	০.০০	০.০০
২৫	সমবায় বাজার কনসোর্টিয়াম	০.০০	০.০০	০.০০	০.০০
২৬	কেনা তিতাস মৎস্যজীবি সমবায় সমিতি লিঃ	০.০০	০.০০	০.০০	০.০০
২৭	ডেসটিনি মাল্টিপারপাস কো-অপারেটিভ সোসাইটি লিঃ	০.০০	০.০০	০.০০	০.০০
২৮	ম্যাক্সিম সেন্ট্রাল কো-অপারেটিভ সোসাইটি লিঃ	০.০০	০.০০	০.০০	০.০০
<b>মোট</b>		<b>৪১৪৬৯.৩৫</b>	<b>৩৭২৪১.২৯</b>	<b>২০৭১৩.৬৫</b>	<b>৫৭৯৯৬.৯৯</b>

পরিশিষ্ট-৩৩

২০২০-২০২১ অর্থ বছরের দেশব্যাপী অবসায়নে ন্যস্ত ও নিরীক্ষাকৃত সমবায় সমিতিসমূহের তথ্য

ক্রমিক নং	সমিতির শ্রেণী	অবসায়ন যোগ্য সমিতির সংখ্যা	অবসায়নে ন্যস্ত সমিতির সংখ্যা	চলতি বৎসর অবসায়ন সমাপ্ত সমিতির সংখ্যা	চলতি বৎসর নিরীক্ষাযোগ্য সমিতির সংখ্যা	চলতি বৎসর নিরীক্ষাকৃত সমিতির সংখ্যা
১	২	৩	৪	৫	৬	৭

দেশব্যাপী সমবায় সমিতিঃ

১	দি কো-অপা. ফ্রে. ইউ. লীগ অব বাংলাদেশ লি: (কালব)	০.০০	০.০০	০.০০	৮১৩.০০	৭৯৫.০০
২	গণস্বাস্থ্য ক্রেডিট কো-অপারেটিভ সোসাইটি লিঃ	০.০০	০.০০	০.০০	০.০০	০.০০
৩	আজিজ কো-অপা. কমার্স এন্ড ফাইন্যান্স ফ্রে. সো. লিঃ	০.০০	০.০০	০.০০	০.০০	০.০০
৪	নিউ স্ট্যান্ডার্ড ফিন্যান্স এন্ড কমার্স মাল্টি.কো-অপা. সো.লিঃ	০.০০	০.০০	০.০০	০.০০	০.০০
৫	বাংলাদেশ বিদ্যুৎ উ. বো. কর্মকর্তা কর্মচারী বহু.স.সমি. লিঃ	০.০০	০.০০	০.০০	০.০০	০.০০
৬	সহপাঠী সঞ্চয় ও ঋণদান সমবায় সমিতি লিঃ	০.০০	০.০০	০.০০	০.০০	০.০০
৭	পাইওনিয়ার ক্রেডিট কো-অপারেটিভ সোসাইটি লিঃ	০.০০	০.০০	০.০০	০.০০	০.০০
৮	দি পাবলিক সার্ভিস কো-অপারেটিভ ক্রেডিট ইউনিয়ন লিঃ	০.০০	০.০০	০.০০	০.০০	০.০০
৯	বাংলাদেশ কো-অপারেটিভ বুক সোসাইটি লিঃ	০.০০	০.০০	০.০০	১.০০	১.০০
১০	এলজিইডি কল্যাণ সমবায় সমিতি লিঃ	০.০০	০.০০	০.০০	১.০০	১.০০
১১	সমবায় অধিদপ্তর মহিলা কর্মকর্তা/কর্মচারী সমবায় সমিতি লিঃ	০.০০	০.০০	০.০০	০.০০	০.০০
১২	চন্দ্রদ্বীপ সমবায় সমিতি লিঃ	০.০০	০.০০	০.০০	১.০০	১.০০
১৩	বাংলাদেশ নৌবাহিনী কো-অপা. হাইজিং সোসাইটি লিঃ	০.০০	০.০০	০.০০	১.০০	১.০০
১৪	এফআইসিএল কেন্দ্রীয় সমবায় সমিতি লিঃ	১.০০	১.০০	০.০০	১.০০	১.০০
১৫	জনতা কেন্দ্রীয় সমবায় সমিতি লিঃ	০.০০	০.০০	০.০০	১.০০	১.০০
১৬	কারিকা বাংলাদেশ হস্তশিল্প সমবায় ফেডারেশন লিঃ	০.০০	০.০০	০.০০	১.০০	১.০০
১৭	কিংগুক বহুমুখী সমবায় সমিতি লিঃ	০.০০	০.০০	০.০০	০.০০	০.০০
১৮	ন্যাশনাল ইনভেস্টমেন্ট কো-অপারেটিভ সোসাইটি লিঃ	০.০০	০.০০	০.০০	০.০০	০.০০
১৯	শিবরা বহুমুখী সমবায় সমিতি লিঃ	০.০০	০.০০	০.০০	০.০০	০.০০
২০	উত্তরা ইনভেস্টমেন্ট মাল্টি. কো-অপারেটিভ সোসাইটি লিঃ	০.০০	০.০০	০.০০	০.০০	০.০০
২১	সিটি ইনভেস্টমেন্ট কো-অপারেটিভ সোসাইটি লিঃ	০.০০	০.০০	০.০০	০.০০	০.০০
২২	অবিস্মরণীয় ইনভেস্টমেন্ট কো-অপারেটিভ সোসাইটি লিঃ	০.০০	০.০০	০.০০	০.০০	০.০০
২৩	অনুভব বহুমুখী সমবায় সমিতি লিঃ	০.০০	০.০০	০.০০	০.০০	০.০০
২৪	জয়েন্ট ই. ফাই. এন্ড কমার্স মাল্টি. কো-অপারেটিভ সো.লিঃ	০.০০	০.০০	০.০০	০.০০	০.০০
২৫	সমবায় বাজার কনসোর্টিয়াম	০.০০	০.০০	০.০০	০.০০	০.০০
২৬	কেনা তিতাস মৎস্যজীবী সমবায় সমিতি লিঃ	০.০০	০.০০	০.০০	০.০০	০.০০
২৭	ডেসটিনি মাল্টিপারপাস কো-অপারেটিভ সোসাইটি লিঃ	০.০০	০.০০	০.০০	০.০০	০.০০
২৮	ম্যাক্সিম সেন্ট্রাল কো-অপারেটিভ সোসাইটি লিঃ	০.০০	০.০০	০.০০	০.০০	০.০০
<b>মোট</b>		<b>১.০০</b>	<b>১.০০</b>	<b>০.০০</b>	<b>৮২০.০০</b>	<b>৮০২.০০</b>

পরিশিষ্ট-৩৪

২০২০-২০২১ অর্থ বছরের দেশব্যাপী সমবায় সমিতিসমূহের সম্পদ

(লক্ষ টাকায়)

ক্রমিক নং	জেলার নাম	ভৌত সম্পদ (জমি ও দলান)		বিনিয়োগকৃত আর্থিক সম্পদ	মজুদ তহবিল ও ব্যাংকে গচ্ছিত	মোট সম্পদ
		বুক ভ্যালু	বর্তমান ভ্যালু			
১	২	৩	৪	৫	৬	৭

দেশব্যাপী সমবায় সমিতিঃ

১	দি কো-অপা. ক্রে. ইউ. লীগ অব বাংলাদেশ লি: (কালব)	৪২৪.৩৯	৪২৪.৩৯	১১৩৫৩.১৯	৬৬১৬.১৮	১৮৩৯৩.৭৬
২	গণস্বাস্থ্য ক্রেডিট কো-অপারেটিভ সোসাইটি লিঃ	১৬৩.৫৩	১৬৩.৫৩	১৩.৫৪	২০৬০.৭৯	২২৩৭.৮৬
৩	আজিজ কো-অপা. কর্মার্স এন্ড ফাইন্যান্স ক্রে. সো. লিঃ	০.০০	১৫২২.৬৬	৩৮৫.৮১	২৫০.০৫	২১৫৮.৫২
৪	নিউ স্ট্যান্ডার্ড ফিন্যান্স এন্ড কর্মার্স মাল্টি.কো-অপা. সো.লিঃ	০.০০	০.০০	০.০০	০.৫৭	০.৫৭
৫	বাংলাদেশ বিদ্যুৎ উ. বো. কর্মকর্তা কর্মচারী বহু.স.সমি. লিঃ	৫৫৫০.৩৯	৫৫৫০.৩৯	৬১৬.২৪	৫.৫৬	৬১৭২.১৯
৬	সহপাঠী সঞ্চয় ও ঋণদান সমবায় সমিতি লিঃ	০.০০	০.০০	০.০০	৫.৭৯	৫.৭৯
৭	পাইওনীর ক্রেডিট কো-অপারেটিভ সোসাইটি লিঃ	০.০০	০.০০	০.০০	১৬.৫৩	১৬.৫৩
৮	দি পাবলিক সার্ভিস কো-অপারেটিভ ক্রেডিট ইউনিয়ন লি:	০.০০	০.০০	০.০০	০.০০	০.০০
৯	বাংলাদেশ কো-অপারেটিভ বুক সোসাইটি লিঃ	০.০০	৭০৯.০০	৪৫.৮৬	৪০৭.২০	১১৬২.০৬
১০	এলজিইডি কল্যাণ সমবায় সমিতি লিঃ	০.০০	৪৩৩.২৩	০.০০	৩৯৩৫.৩৯	৪৩৬৮.৬২
১১	সমবায় অধিদপ্তর মহিলা কর্মকর্তা/কর্মচারী সমবায় সমিতি লিঃ	০.০০	০.০০	০.০০	১২.৪৮	১২.৪৮
১২	চন্দ্রদ্বীপ সমবায় সমিতি লিঃ	০.০০	০.০০	০.০০	০.০৭	০.০৭
১৩	বাংলাদেশ নৌবাহিনী কো-অপা. হাইজিং সোসাইটি লিঃ	০.০০	১৮২৮.৮৭	০.০০	৪৯৮৯.৭০	৬৮১৮.৫৭
১৪	এফআইসিএল কেন্দ্রীয় সমবায় সমিতি লিঃ	০.০০	০.০০	০.০০	৩৩.৬০	৩৩.৬০
১৫	জনতা কেন্দ্রীয় সমবায় সমিতি লিঃ	০.০০	০.০০	০.০০	০.৬৫	০.৬৫
১৬	কারিকা বাংলাদেশ হস্তশিল্প সমবায় ফেডারেশন লিঃ	০.০০	১০.৩১	০.০০	২১.৯৩	৩২.২৪
১৭	কিংগুক বহুমুখী সমবায় সমিতি লিঃ	৯০৩.৫৮	১৯০৪.৭০	০.০০	৩৫৯৬.৪৪	৫৫০১.১৪
১৮	ন্যাশনাল ইনভেস্টমেন্ট কো-অপারেটিভ সোসাইটি লিঃ	০.০০	০.০০	০.০০	০.০০	০.০০
১৯	শিবরা বহুমুখী সমবায় সমিতি লিঃ	০.০০	০.০০	০.০০	০.০০	০.০০
২০	উত্তরা ইনভেস্টমেন্ট মাল্টি. কো-অপারেটিভ সোসাইটি লিঃ	০.০০	০.০০	০.০০	০.০০	০.০০
২১	সিটি ইনভেস্টমেন্ট কো-অপারেটিভ সোসাইটি লিঃ	০.০০	০.০০	০.০০	০.০০	০.০০
২২	অবিস্মরণীয় ইনভেস্টমেন্ট কো-অপারেটিভ সোসাইটি লিঃ	০.০০	০.০০	০.০০	০.০০	০.০০
২৩	অনুভব বহুমুখী সমবায় সমিতি লিঃ	৬.৮২	৫.৪৬	১৭৯.৯৯	২২.৪৫	২০৭.৯০
২৪	জয়েন্ট ই. ফাই. এন্ড কর্মার্স মাল্টি. কো-অপারেটিভ সো.লিঃ	০.০০	০.০০	০.০০	০.০০	০.০০
২৫	সমবায় বাজার কনসোর্টিয়াম	০.০০	০.০০	০.০০	০.০০	০.০০
২৬	কেনা তিতাস মৎস্যজীবী সমবায় সমিতি লিঃ	০.০০	০.০০	০.০০	০.০০	০.০০
২৭	ডেসটিনি মাল্টিপারপাস কো-অপারেটিভ সোসাইটি লিঃ	০.০০	০.০০	০.০০	০.০০	০.০০
২৮	ম্যাক্সিম সেন্ট্রাল কো-অপারেটিভ সোসাইটি লিঃ	০.০০	০.০০	০.০০	০.০০	০.০০
মোট		৭০৪৮.৭১	১২৫৫২.৫৪	১২৫৯৪.৬৩	২১৯৭৫.৩৮	৪৭১২২.৫৫

পরিশিষ্ট-৩৫

সমবায় অধিদপ্তরের জনবল (জুন / ২০২১)

প্রথম শ্রেণীঃ

ক্রমিক নং	পদের নাম	অনুমোদিত জনবল	কর্মরত জনবল	শূন্যপদ
১	নিবন্ধক ও মহাপরিচালক	১	১	০
২	অতিরিক্ত নিবন্ধক	৫	৩	২
৩	যুগ্ম-নিবন্ধক	১৯	১৬	৩
৪	উপ-নিবন্ধক	৫১	৪২	৯
৫	সহকারী নিবন্ধক/ গবেষণা কর্মকর্তা/ পরিসংখ্যানবিদ	১২০	৫৭	৬৩
৬	সহকারী প্রোগ্রামার / আইন কর্মকর্তা	৬	০	৬
<b>মোট</b>		<b>২০২</b>	<b>১১৯</b>	<b>৮৩</b>

২য় শ্রেণীঃ

ক্রমিক নং	পদের নাম	অনুমোদিত জনবল	কর্মরত জনবল	শূন্যপদ
৭	শাখা প্রধান	৪	১	৩
৮	হিসাব রক্ষণ কর্মকর্তা	২		২
৯	প্রশাসনিক কর্মকর্তা	১		১
১০	সহকারী হিসাব রক্ষণ কর্মকর্তা	১	১	০
১১	উপ-সহকারী নিবন্ধক	৬৮	৪৯	১৯
১২	উপজেলা সমবায় কর্মকর্তা	৪৯৪	৩৭৬	১১৮
১৩	ফিজিক্যাল ইনস্ট্রাক্টর	১		১
১৪	গবেষণা সহকারী	১	১	০
১৫	সম্পাদক	১	১	০
১৬	প্রশাসনিক কর্মকর্তা কাম হোস্টেল সুপার	২	১	১
<b>মোট</b>		<b>৫৭৫</b>	<b>৪৩০</b>	<b>১৪৫</b>
১৭	৩য় শ্রেণী	৩০২২	২৩২০	৭০২
১৮	৪র্থ শ্রেণী	১২৬৪	১০১৯	২৪৫
<b>সর্বমোট</b>		<b>৫০৬৩</b>	<b>৩৮৮৮</b>	<b>১১৭৫</b>

কর্মস্থল ভিত্তিক জনবল

বিবরণ	অনুমোদিত জনবল					কর্মরত জনবল				
	সদর দপ্তর ও বিভাগীয় কার্যালয়	জেলা সমবায় কার্যালয়	সমবায় একাডেমি ও আঞ্চলিক সমবায় ইনস্টিটিউট	উপজেলা/ মেট্রো থানা	মোট	সদর দপ্তর ও বিভাগীয় কার্যালয়	জেলা সমবায় কার্যালয়	সমবায় একাডেমি ও আঞ্চলিক সমবায় ইনস্টিটিউট	উপজেলা/ মেট্রো থানা	মোট
	২	৩	৪	৫	৬	৭	৮	৯	১০	১১
কর্মকর্তা	১১৩	১৩২	৩৮	৪৯৪	৭৭৭	৭৯	৯৭	১৬	৪৮৮	৬৮০
কর্মচারী	৪৮৫	১৬৯৮	১৪৭	১৯৫৬	৪২৮৬	৩৭৯	১২৪২	১২২	১৪৬৫	৩২০৮
<b>মোট</b>	<b>৫৯৮</b>	<b>১৮৩০</b>	<b>১৮৫</b>	<b>২৪৫০</b>	<b>৫০৬৩</b>	<b>৪৫৮</b>	<b>১৩৩৯</b>	<b>১৩৮</b>	<b>১৯৫৩</b>	<b>৩৮৮৮</b>



পরিশিষ্ট-৩৬

২০০৮-০৯ অর্থবছর হতে ২০২০-২১ অর্থবছর পর্যন্ত সমিতির তথ্য

অর্থবছর	সমিতির সংখ্যা	সমিতির নিবন্ধন	সদস্য সংখ্যা			শেয়ার মূলধন	সঞ্চয় আদানত	কার্যকরী মূলধন	মোট সম্পদ	সাধারণ প্রসিক্ষণ	প্রায়মান প্রসিক্ষণ	মোট প্রসিক্ষণ	কর্মসংস্থান		
			পুরুষ	মহিলা	মোট								পুরুষ	মহিলা	মোট
২০০৮-০৯	১	১৫৬৩৫	৪	০	৪	৫	৫	০৫	০৫	০৫	০৫	৪৫	০৫	০৫	৫০
২০০৯-১০	১	১৫৬৩৫	২০০৬৬৬	৬০৪৬৩১	২৬১১২৭	৫৪৪৪৫	৪০০০০০	৫৪৪৪৫	৫৪৪৪৫	৫৪৪৪৫	৫৪৪৪৫	৫৪৪৪৫	৫৪৪৪৫	৫৪৪৪৫	৫৪৪৪৫
২০১০-১১	১	১৫৬৩৫	৬০৪৬৩১	১৫৬৩৫	৭৬১০১৬	৫৪৪৪৫	৫৪৪৪৫	৫৪৪৪৫	৫৪৪৪৫	৫৪৪৪৫	৫৪৪৪৫	৫৪৪৪৫	৫৪৪৪৫	৫৪৪৪৫	৫৪৪৪৫
২০১১-১২	১	১৫৬৩৫	৬০৪৬৩১	১৫৬৩৫	৭৬১০১৬	৫৪৪৪৫	৫৪৪৪৫	৫৪৪৪৫	৫৪৪৪৫	৫৪৪৪৫	৫৪৪৪৫	৫৪৪৪৫	৫৪৪৪৫	৫৪৪৪৫	৫৪৪৪৫
২০১২-১৩	১	১৫৬৩৫	৬০৪৬৩১	১৫৬৩৫	৭৬১০১৬	৫৪৪৪৫	৫৪৪৪৫	৫৪৪৪৫	৫৪৪৪৫	৫৪৪৪৫	৫৪৪৪৫	৫৪৪৪৫	৫৪৪৪৫	৫৪৪৪৫	৫৪৪৪৫
২০১৩-১৪	১	১৫৬৩৫	৬০৪৬৩১	১৫৬৩৫	৭৬১০১৬	৫৪৪৪৫	৫৪৪৪৫	৫৪৪৪৫	৫৪৪৪৫	৫৪৪৪৫	৫৪৪৪৫	৫৪৪৪৫	৫৪৪৪৫	৫৪৪৪৫	৫৪৪৪৫
২০১৪-১৫	১	১৫৬৩৫	৬০৪৬৩১	১৫৬৩৫	৭৬১০১৬	৫৪৪৪৫	৫৪৪৪৫	৫৪৪৪৫	৫৪৪৪৫	৫৪৪৪৫	৫৪৪৪৫	৫৪৪৪৫	৫৪৪৪৫	৫৪৪৪৫	৫৪৪৪৫
২০১৫-১৬	১	১৫৬৩৫	৬০৪৬৩১	১৫৬৩৫	৭৬১০১৬	৫৪৪৪৫	৫৪৪৪৫	৫৪৪৪৫	৫৪৪৪৫	৫৪৪৪৫	৫৪৪৪৫	৫৪৪৪৫	৫৪৪৪৫	৫৪৪৪৫	৫৪৪৪৫
২০১৬-১৭	১	১৫৬৩৫	৬০৪৬৩১	১৫৬৩৫	৭৬১০১৬	৫৪৪৪৫	৫৪৪৪৫	৫৪৪৪৫	৫৪৪৪৫	৫৪৪৪৫	৫৪৪৪৫	৫৪৪৪৫	৫৪৪৪৫	৫৪৪৪৫	৫৪৪৪৫
২০১৭-১৮	১	১৫৬৩৫	৬০৪৬৩১	১৫৬৩৫	৭৬১০১৬	৫৪৪৪৫	৫৪৪৪৫	৫৪৪৪৫	৫৪৪৪৫	৫৪৪৪৫	৫৪৪৪৫	৫৪৪৪৫	৫৪৪৪৫	৫৪৪৪৫	৫৪৪৪৫
২০১৮-১৯	১	১৫৬৩৫	৬০৪৬৩১	১৫৬৩৫	৭৬১০১৬	৫৪৪৪৫	৫৪৪৪৫	৫৪৪৪৫	৫৪৪৪৫	৫৪৪৪৫	৫৪৪৪৫	৫৪৪৪৫	৫৪৪৪৫	৫৪৪৪৫	৫৪৪৪৫
২০১৯-২০	১	১৫৬৩৫	৬০৪৬৩১	১৫৬৩৫	৭৬১০১৬	৫৪৪৪৫	৫৪৪৪৫	৫৪৪৪৫	৫৪৪৪৫	৫৪৪৪৫	৫৪৪৪৫	৫৪৪৪৫	৫৪৪৪৫	৫৪৪৪৫	৫৪৪৪৫
২০২০-২১	১	১৫৬৩৫	৬০৪৬৩১	১৫৬৩৫	৭৬১০১৬	৫৪৪৪৫	৫৪৪৪৫	৫৪৪৪৫	৫৪৪৪৫	৫৪৪৪৫	৫৪৪৪৫	৫৪৪৪৫	৫৪৪৪৫	৫৪৪৪৫	৫৪৪৪৫







## সমবায় অধিদপ্তর

পল্লী উন্নয়ন ও সমবায় বিভাগ

স্থানীয় সরকার, পল্লী উন্নয়ন ও সমবায় মন্ত্রণালয়

এফ-১০, আগারগাঁও সিভিক সেক্টর, ঢাকা-১২০৭।

Website: [www.coop.gov.bd](http://www.coop.gov.bd), E-mail: [coop\\_bangladesh@yahoo.com](mailto:coop_bangladesh@yahoo.com).